

# 防犯カメラニュース

令和4年8月19日

生活安全総務課

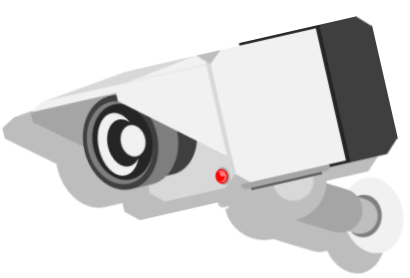
防犯カメラの設置をお考えの事業者の皆様へ

## 防犯カメラ設置までのプロセス



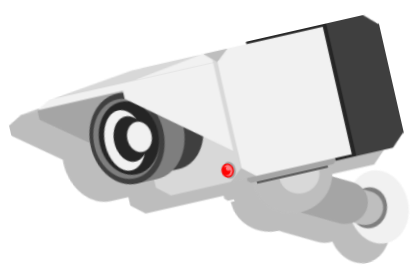
### ①設置台数、設置場所の検討

事業所の所在地を管轄する警察署（生活安全課）にご相談ください。  
防犯効果の高い場所や撮影方向について助言させていただきます。



### ②ガイドラインの遵守

道路に向けて防犯カメラを設置する場合、「防犯カメラの設置及び運用に関するガイドライン」に沿った運用が必要になります。  
管理責任者や画像の管理方法について定めた管理運用要領の作成や、防犯カメラを設置していることを示すプレートの掲示をしましょう。



### ③補助制度の活用

自治体によっては、防犯カメラの設置補助制度を設けていますので、積極的に活用しましょう。  
補助制度の有無、条件、申請期限等については、事業所の所在地を管轄する自治体のホームページからご確認ください。



### ④機器の選定


防犯カメラ機器は、設置場所によって適切な機器を選定する必要がありますので、信頼できる防犯カメラ事業者にご相談ください。  
ご相談先についてお困りの場合は、下記へお問い合わせください。

愛知県セルフガード協会

防犯カメラをはじめとした防犯機器や設備に関する専門的知識を有する防犯設備士が所属し、防犯カメラの選定に関する助言を受けることができます

愛知県セルフガード協会

検索



設 置 完 了

