

# 各都道府県のマーケット(2017年1月～2020年7月)

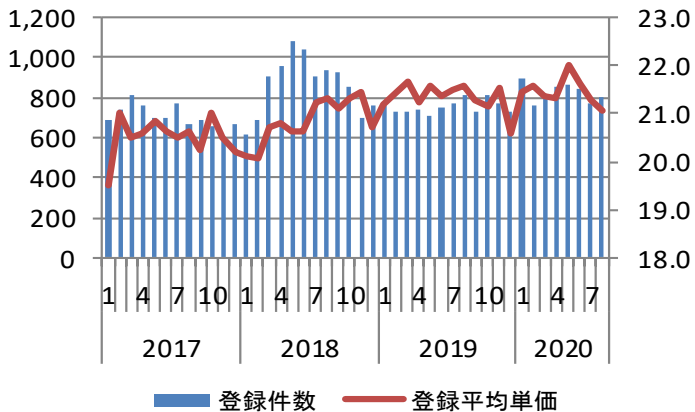
## <売買編>

全宅連  
不動産総合研究所

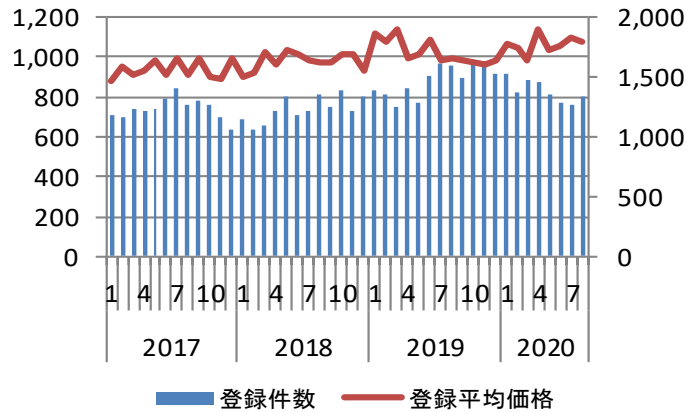
- \* ハトマークサイトに登録された物件のデータを基に作成(アットホーム(株)経由の物件含む)。
- \* グラフの目盛はすべて共通、向かって左が件数、右が万円。

# 北海道

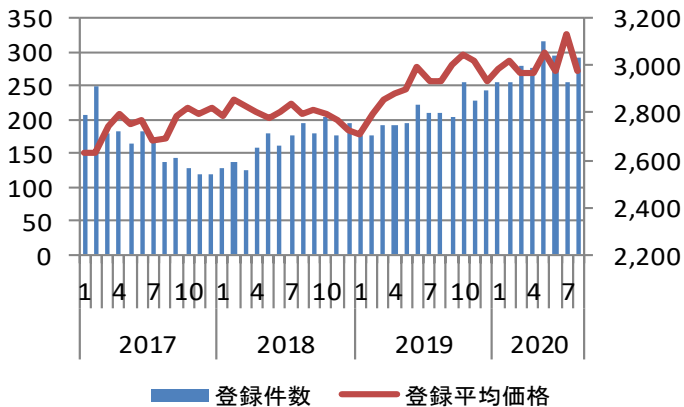
## 北海道中古マンション登録件数・平均㎡単価推移



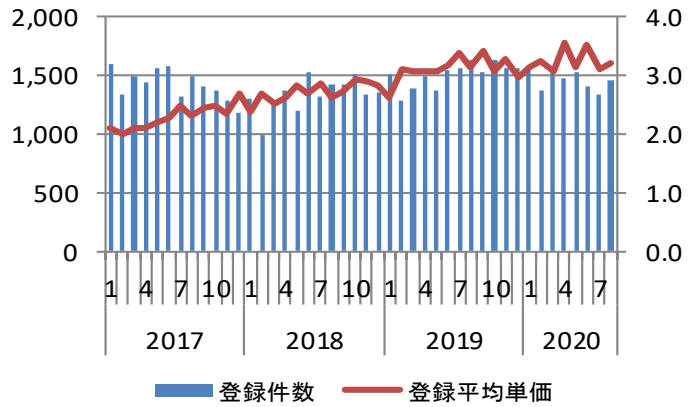
## 北海道中古戸建登録件数・平均価格推移



## 北海道新築戸建登録件数・平均価格推移



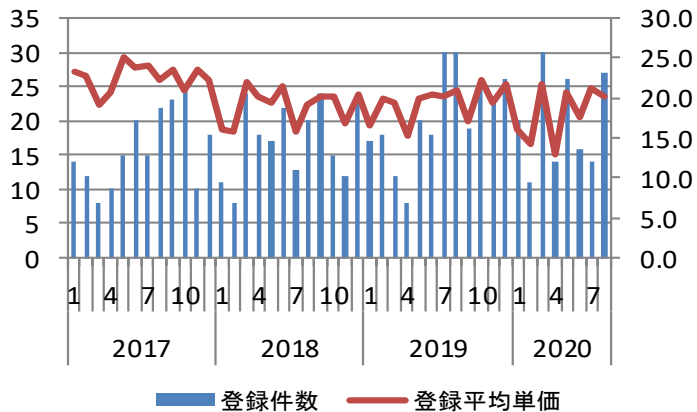
## 北海道土地登録件数・平均㎡単価推移



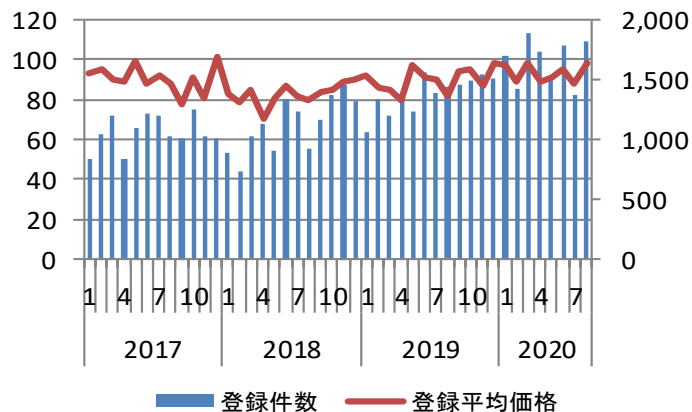
北海道	年度 月度	2019							2020												
		1	2	3	4	5	6	7	8	9	10	11	12	1	2	3	4	5	6	7	8
中古マンション	登録件数	763	725	728	741	711	753	771	810	728	808	775	731	895	761	808	857	861	845	776	804
	成約件数	34	49	48	59	47	51	50	45	56	54	44	35	25	51	47	26	27	48	44	38
	登録平均単価	21.2	21.4	21.7	21.3	21.6	21.4	21.5	21.6	21.3	21.1	21.5	20.6	21.5	21.6	21.4	21.3	22.0	21.6	21.3	21.1
	成約平均単価	17.9	17.9	20.3	18.7	19.7	18.9	20.6	16.7	20.5	17.2	19.1	15.8	18.4	18.8	20.2	20.0	16.0	23.1	17.6	21.2
中古戸建	登録件数	831	815	754	845	775	904	967	955	894	966	953	912	917	828	881	870	810	771	757	807
	成約件数	44	47	71	72	48	56	74	62	97	68	72	71	48	54	73	65	58	40	65	73
	登録平均価格	1,872.9	1,790.8	1,903.3	1,650.6	1,695.6	1,811.2	1,639.5	1,649.0	1,635.0	1,629.9	1,612.7	1,644.1	1,784.9	1,738.8	1,633.9	1,892.6	1,718.6	1,769.6	1,838.3	1,796.5
	成約平均価格	1,498.8	1,467.3	1,721.3	1,445.6	1,546.5	1,374.3	1,516.4	1,821.5	1,466.1	1,449.1	1,337.8	1,678.3	1,744.3	1,633.5	1,620.3	1,383.8	1,515.6	1,468.7	1,824.6	1,599.5
新築戸建	登録件数	177	176	191	192	196	222	211	210	204	254	229	242	256	255	278	275	316	294	256	292
	成約件数	8	13	10	11	12	10	12	15	17	9	9	16	12	15	15	19	12	12	18	18
	登録平均価格	2,706.9	2,798.0	2,853.5	2,885.0	2,900.3	2,993.3	2,933.6	2,930.5	2,998.9	3,044.4	3,020.0	2,930.2	2,988.4	3,018.2	2,971.4	2,972.1	3,050.7	2,976.3	3,131.5	2,977.4
	成約平均価格	2,482.25	2,703.54	2,349.6	3,108	2,665.25	2,892.6	2,609	2,650.93	2,825.53	3,057.78	2,796.22	3,013.38	3,326.33	2,909.73	3,117.73	3,104	2,849.67	2,874	2,801	2,802.56
土地	登録件数	1,508	1,292	1,386	1,488	1,379	1,553	1,554	1,628	1,528	1,626	1,561	1,568	1,543	1,368	1,559	1,472	1,524	1,412	1,340	1,457
	成約件数	42	50	84	55	49	63	57	58	73	68	55	45	32	59	61	53	50	67	63	66
	登録平均単価	2.6	3.1	3.1	3.1	3.1	3.2	3.4	3.2	3.4	3.1	3.3	3.0	3.1	3.2	3.1	3.6	3.1	3.5	3.1	3.2
	成約平均単価	3.7	4.1	4.1	3.3	4.2	5.9	4.3	5.3	5.7	5.1	4.3	5.0	5.7	5.0	5.2	4.5	4.8	4.1	5.5	3.5

# 青森県

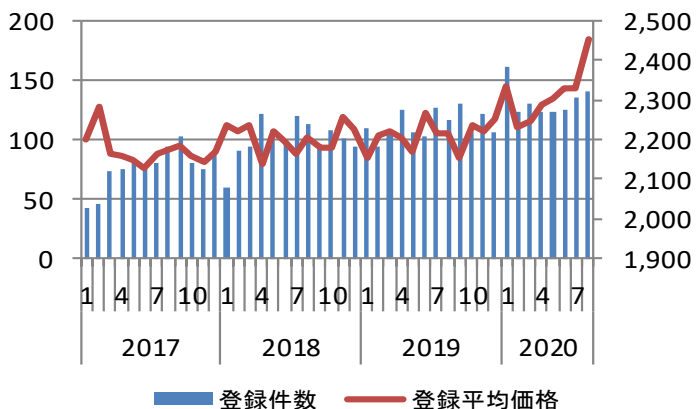
## 青森県中古マンション登録件数・平均㎡単価推移



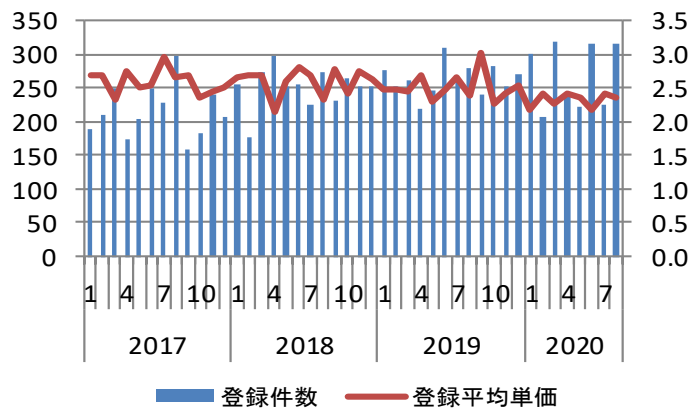
## 青森県中古戸建登録件数・平均価格推移



## 青森県新築戸建登録件数・平均価格推移



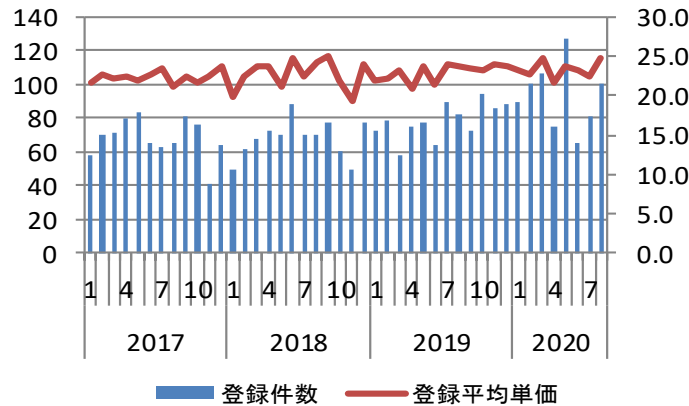
## 青森県土地登録件数・平均㎡単価推移



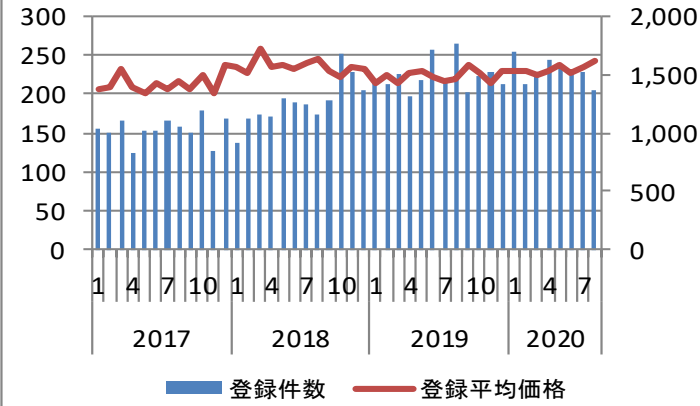
		年度	2019							2020												
		月度	1	2	3	4	5	6	7	8	9	10	11	12	1	2	3	4	5	6	7	8
青森県	中古マンション	登録件数	17	18	12	8	20	18	30	30	19	25	23	26	20	11	30	14	26	16	14	27
		成約件数	0	0	0	2	1	1	1	1	1	0	0	2	0	0	1	1	0	2	1	0
		登録平均単価	16.7	20.0	19.3	15.3	19.9	20.5	20.3	21.0	17.2	22.2	19.3	21.7	16.2	14.2	21.8	13.1	20.7	17.5	21.2	20.2
		成約平均単価	0	0	0	7.11004	11.9834	11.9834	9.51837	13.6734	3.63636	0	0	23.2829	0	0	7.26041	11.3517	0	25.9826	5.45455	0
	中古戸建	登録件数	64	80	72	81	74	94	83	87	88	90	93	91	102	86	113	104	91	107	82	109
		成約件数	5	3	13	4	5	13	10	4	2	4	5	6	1	6	5	11	2	7	7	7
		登録平均価格	1,534.1	1,425.4	1,409.2	1,326.3	1,626.4	1,522.0	1,499.5	1,365.9	1,575.8	1,594.0	1,453.7	1,633.8	1,618.4	1,486.3	1,646.9	1,489.7	1,522.9	1,597.1	1,465.1	1,640.5
		成約平均価格	1,142.0	975.0	927.7	1,852.5	862.0	1,344.6	1,558.7	967.5	1,550.0	1,182.3	1,762.0	1,405.0	1,750.0	1,426.7	1,425.6	1,558.9	1,865.0	1,444.0	770.0	1,535.0
	新築戸建	登録件数	109	94	104	125	106	103	127	116	130	107	121	106	161	124	130	124	123	125	135	140
		成約件数	1	3	2	2	3	2	2	3	4	1	2	1	1	6	6	3	1	1	4	2
		登録平均価格	2,155.1	2,211.1	2,222.1	2,207.4	2,167.6	2,266.9	2,217.9	2,214.8	2,155.0	2,236.6	2,221.2	2,250.4	2,333.1	2,233.0	2,246.8	2,288.8	2,305.2	2,328.6	2,331.5	2,453.2
		成約平均価格	2698	2282.33	1885	2551	1773.67	1855	2316	2210	2108.5	2350	2352	1680	2470	2008.67	2759.83	1813.33	2450	2024	2046.25	1810
	土地	登録件数	276	253	262	220	247	311	263	279	240	284	251	269	300	206	318	241	221	317	225	317
		成約件数	4	6	14	7	12	9	4	5	4	14	11	10	5	9	13	12	11	9	17	8
		登録平均単価	2.5	2.5	2.5	2.7	2.3	2.5	2.7	2.4	3.0	2.3	2.4	2.5	2.2	2.4	2.3	2.4	2.4	2.2	2.4	2.4
		成約平均単価	5.1	2.2	2.4	4.0	2.6	3.1	2.6	2.4	3.1	3.0	2.2	2.5	2.3	3.3	2.1	3.0	3.2	2.1	3.3	3.5

# 岩手県

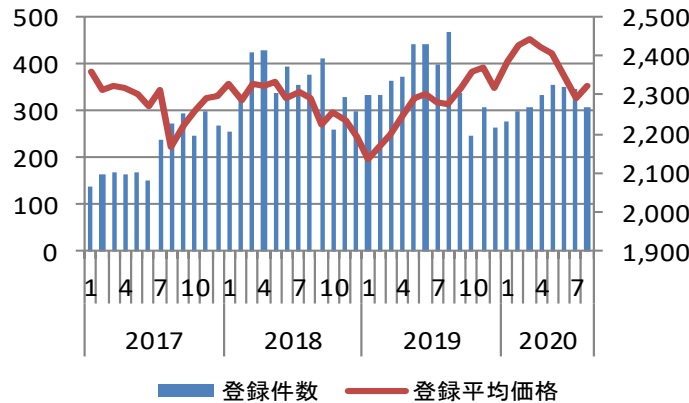
## 岩手県中古マンション登録件数・平均㎡単価推移



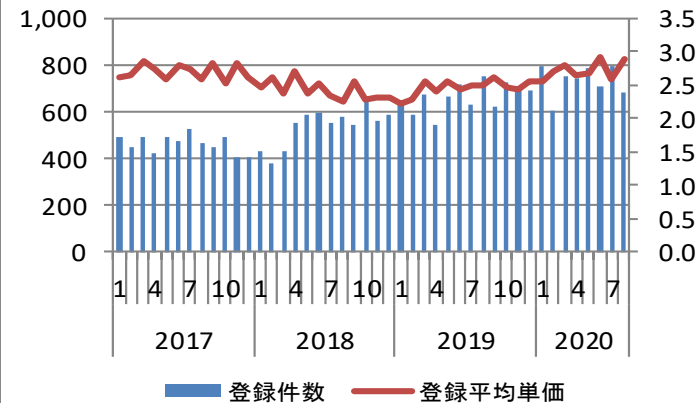
## 岩手県中古戸建登録件数・平均価格推移



## 岩手県新築戸建登録件数・平均価格推移



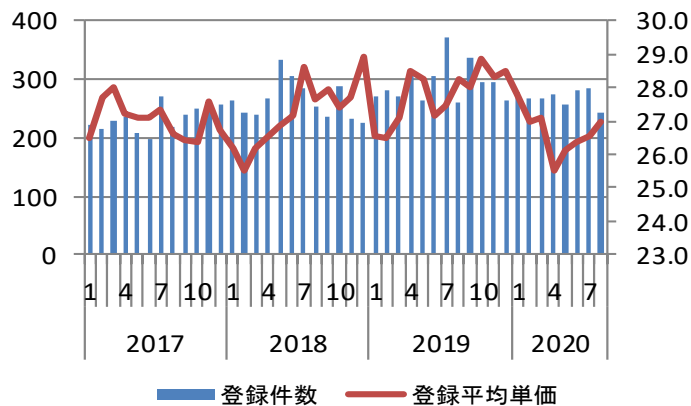
## 岩手県土地登録件数・平均㎡単価推移



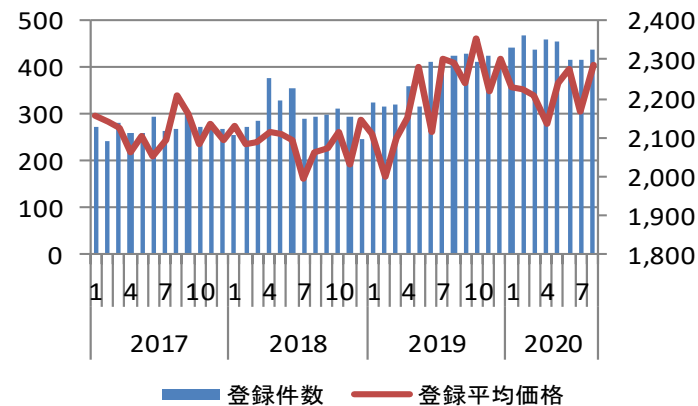
		年度	2019												2020											
		月度	1	2	3	4	5	6	7	8	9	10	11	12	1	2	3	4	5	6	7	8				
岩手県	中古マンション	登録件数	73	79	58	75	77	64	90	82	73	95	86	88	90	100	107	75	127	65	81	100				
		成約件数	9	8	6	5	7	10	7	3	8	7	7	9	6	5	7	10	5	7	6	4				
		登録平均単価	22.0	22.3	23.3	20.9	23.6	21.5	24.1	23.7	23.5	23.3	24.1	23.8	23.2	22.7	24.8	21.6	23.8	23.4	22.4	24.8				
		成約平均単価	16.5	18.1	18.9	19.4	21.4	22.5	20.6	15.3	17.1	21.5	20.6	21.2	18.1	24.9	19.3	18.4	19.7	26.7	14.0	18.2				
	中古戸建	登録件数	215	212	227	198	218	256	217	264	203	222	228	214	254	213	225	243	234	226	228	206				
		成約件数	8	6	21	19	7	8	26	8	16	12	13	10	8	8	12	9	7	12	15	13				
		登録平均価格	1,427.8	1,500.4	1,434.6	1,507.0	1,527.4	1,476.2	1,446.6	1,467.4	1,577.1	1,512.5	1,432.1	1,527.4	1,539.6	1,537.0	1,492.3	1,532.2	1,591.0	1,512.8	1,558.7	1,617.4				
		成約平均価格	1,487.3	1,601.7	1,649.7	1,323.2	1,130.0	1,155.0	1,411.8	1,657.5	1,394.9	1,236.3	1,270.0	1,704.5	1,188.8	1,639.3	1,815.0	1,796.7	1,937.1	1,325.0	1,432.7	1,995.3				
	新築戸建	登録件数	333	332	362	370	443	443	400	468	337	245	306	262	276	297	308	335	356	350	348	309				
		成約件数	5	13	14	7	7	11	9	10	11	5	8	6	8	14	16	11	10	20	16	8				
		登録平均価格	2,133.34	2,166.93	2,196.49	2,251.45	2,291.4	2,300.56	2,283.39	2,275.89	2,320.05	2,359.6	2,370.62	2,318.29	2,385.35	2,428.36	2,441.96	2,419.55	2,408.78	2,341.38	2,289.09	2,324.39				
		成約平均価格	2,106	2,005.15	2,085	1,894.29	2,019.71	2,163.36	2,301.44	2,251.5	2,121.27	2,240	2,218.75	2,162	2,118.75	2,425.21	2,591.03	2,425.45	2,273.9	2,324	2,515.63	2,282.5				
土地	登録件数	641	587	675	546	665	720	635	756	619	723	701	688	793	605	749	746	784	707	800	681					
	成約件数	13	22	17	26	14	17	23	15	14	18	17	28	16	14	23	26	14	19	33	20					
	登録平均単価	2.2	2.3	2.6	2.4	2.6	2.4	2.5	2.5	2.6	2.5	2.4	2.6	2.6	2.7	2.8	2.6	2.7	2.9	2.6	2.9					
	成約平均単価	2.5	2.7	2.8	2.9	4.0	3.5	3.7	3.8	3.5	3.0	3.7	2.9	3.6	2.9	4.1	4.4	4.7	3.5	4.0	5.0					

# 宮城県

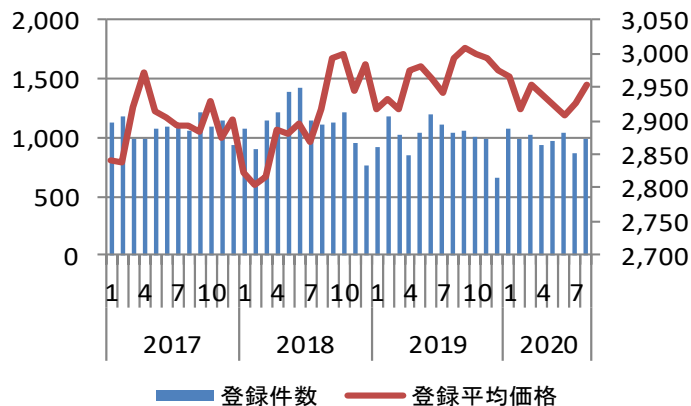
## 宮城県中古マンション登録件数・平均㎡単価推移



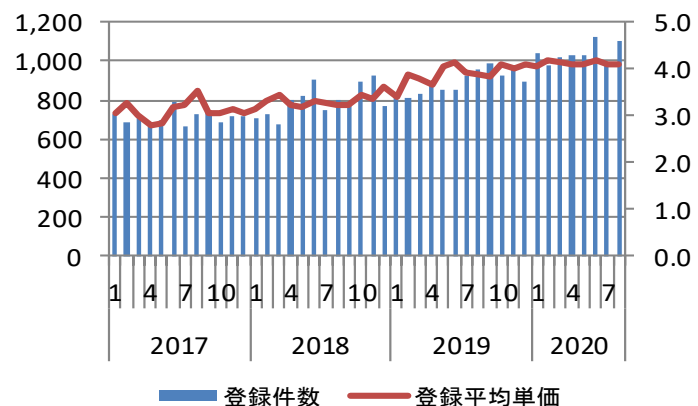
## 宮城県中古戸建登録件数・平均価格推移



## 宮城県新築戸建登録件数・平均価格推移



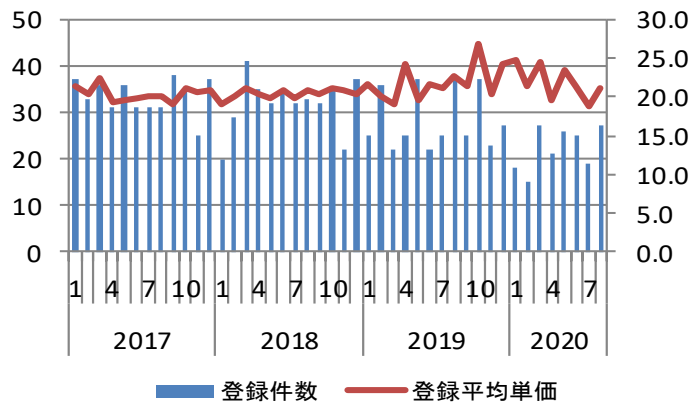
## 宮城県土地登録件数・平均㎡単価推移



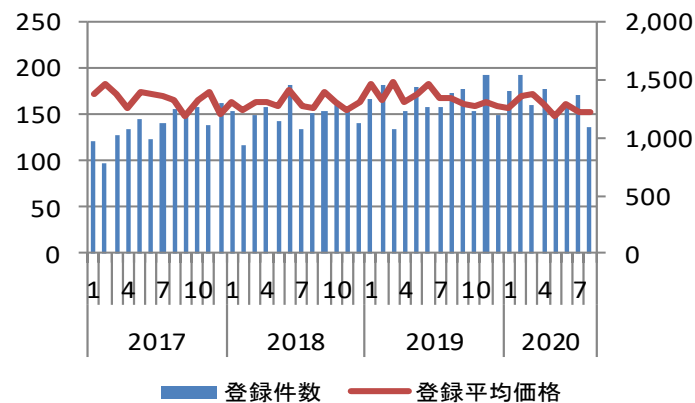
宮城県	年度 月度	2019										2020										
		1	2	3	4	5	6	7	8	9	10	11	12	1	2	3	4	5	6	7	8	
中古マンション	登録件数	269	280	272	309	262	304	370	259	337	294	296	265	276	268	267	275	255	280	284	243	
	成約件数	11	26	18	14	16	15	14	12	6	15	25	20	17	24	23	9	10	13	15	28	
	登録平均単価	26.5	26.5	27.1	28.5	28.3	27.1	27.5	28.2	28.0	28.9	28.3	28.5	27.8	27.0	27.1	25.5	26.1	26.4	26.5	27.0	
	成約平均単価	25.7	29.2	25.5	22.8	28.2	25.4	26.2	25.8	18.0	24.0	28.8	29.2	29.1	27.4	27.2	25.5	21.4	25.6	30.2	30.0	
中古戸建	登録件数	324	316	320	362	315	411	416	424	431	410	426	409	444	469	438	461	456	417	416	437	
	成約件数	5	10	18	12	11	16	12	20	17	15	30	21	14	16	22	10	16	20	20	30	
	登録平均価格	2,111.0	1,998.9	2,101.5	2,151.8	2,279.9	2,113.5	2,301.0	2,290.9	2,240.2	2,352.1	2,220.5	2,300.6	2,228.5	2,222.3	2,206.1	2,135.8	2,238.3	2,274.8	2,167.0	2,287.1	
	成約平均価格	1,912.0	2,062.0	1,977.2	2,091.2	1,299.1	1,920.6	2,525.0	1,727.9	1,495.2	2,282.4	2,357.7	1,434.3	2,210.7	1,714.4	1,742.7	1,436.0	1,943.5	2,510.7	2,045.4	1,580.3	
新築戸建	登録件数	922	1,178	1,022	855	1,048	1,192	1,105	1,048	1,050	1,008	980	659	1,074	996	1,028	936	968	1,033	866	990	
	成約件数	19	15	17	25	28	26	20	10	28	15	18	18	21	18	12	12	21	27	21	20	
	登録平均価格	2,917.1	2,930.7	2,918.2	2,973.5	2,980.5	2,962.6	2,941.4	2,992.6	3,008.0	2,999.7	2,991.7	2,973.3	2,965.8	2,917.9	2,952.4	2,939.8	2,923.4	2,907.0	2,926.2	2,953.7	
	成約平均価格	2,855.79	2,951.27	2,986.47	2,788.76	3,154.29	2,723.54	2,644.1	2,680.9	2,923.07	3,142.13	3,051	3,136.11	2,735	3,083.89	2,713.33	2,775.42	2,982.86	2,966.15	2,860.48	2,616	
土地	登録件数	831	807	832	888	850	850	929	959	986	925	970	898	1,040	981	1,022	1,032	1,030	1,122	981	1,101	
	成約件数	16	23	28	30	32	23	35	20	23	21	33	31	17	40	56	20	30	29	26	40	
	登録平均単価	3.4	3.9	3.8	3.7	4.0	4.1	3.9	3.9	3.8	4.1	4.0	4.1	4.0	4.2	4.1	4.1	4.1	4.1	4.2	4.1	4.1
	成約平均単価	2.6	4.7	5.1	3.8	4.4	3.4	4.4	3.2	4.7	5.5	4.6	5.5	5.3	6.5	8.9	6.7	6.7	5.9	6.1	7.1	

# 秋田県

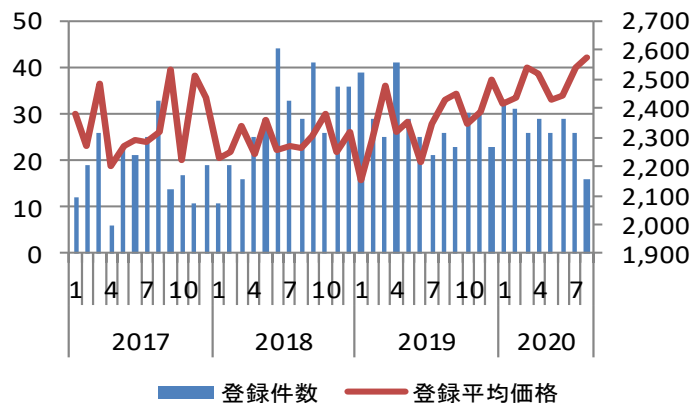
## 秋田県中古マンション登録件数・平均㎡単価推移



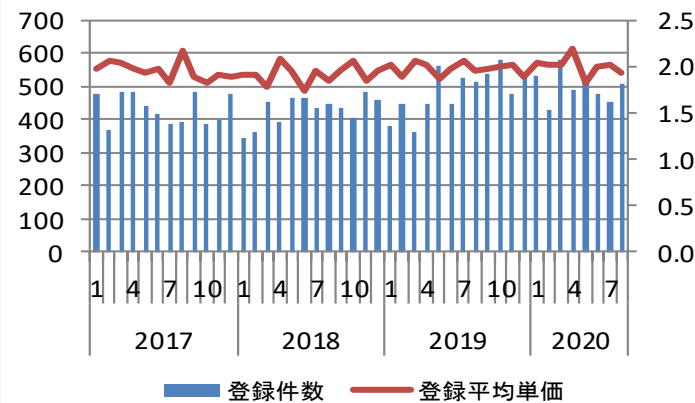
## 秋田県中古戸建登録件数・平均価格推移



## 秋田県新築戸建登録件数・平均価格推移



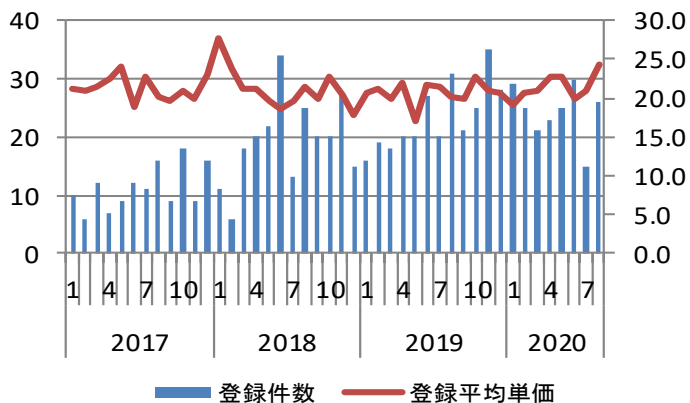
## 秋田県土地登録件数・平均㎡単価推移



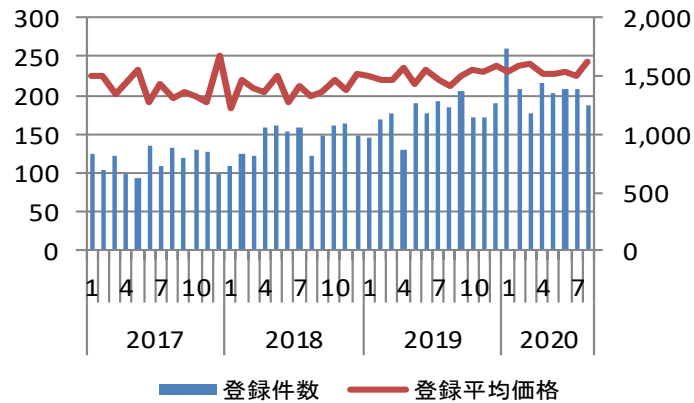
	年度 月度	2019								2020											
		1	2	3	4	5	6	7	8	9	10	11	12	1	2	3	4	5	6	7	8
秋田県 中古マンション	登録件数	25	36	22	25	37	22	25	37	25	37	23	27	18	15	27	21	26	25	19	27
	成約件数	2	2	10	3	2	2	2	2	1	4	4	1	1	1	3	1	2	3	1	1
	登録平均単価	21.7	20.1	18.9	24.2	19.6	21.6	21.1	22.7	21.4	26.8	20.4	24.2	24.7	21.4	24.4	19.6	23.5	21.3	18.9	21.2
	成約平均単価	6.6	27.1	21.5	15.6	16.3	9.8	14.3	19.5	11.8	18.1	14.9	28.3	14.5	19.0	17.9	1.3	18.8	23.1	8.7	22.6
中古戸建	登録件数	166	181	134	153	179	158	158	172	177	154	192	148	175	193	160	177	154	162	170	137
	成約件数	3	18	18	10	11	14	11	15	16	13	17	16	10	13	25	10	16	27	16	14
	登録平均価格	1,452.4	1,323.8	1,479.1	1,308.6	1,375.3	1,466.3	1,337.2	1,332.5	1,284.3	1,275.1	1,311.9	1,272.0	1,259.9	1,348.3	1,373.3	1,284.9	1,176.6	1,280.5	1,224.8	1,217.9
	成約平均価格	1,861.7	1,280.9	1,162.1	1,118.1	1,133.2	1,162.0	955.9	1,496.7	1,055.9	1,069.8	1,181.4	1,077.1	1,054.0	782.6	1,484.3	1,378.9	965.6	976.9	1,103.1	1,034.6
新築戸建	登録件数	39	29	25	41	29	25	21	26	23	30	30	23	33	31	26	29	26	29	26	16
	成約件数	4	6	0	6	3	5	13	0	2	2	4	0	4	3	5	4	5	4	1	1
	登録平均価格	2,149.5	2,292.4	2,476.0	2,315.2	2,349.7	2,215.8	2,342.4	2,429.4	2,451.5	2,342.6	2,384.9	2,498.8	2,417.6	2,438.5	2,537.0	2,520.1	2,429.3	2,444.9	2,540.0	2,575.6
	成約平均価格	2,265.5	1,949.0	0.0	2,191.8	1,865.7	2,316.8	1,988.4	0.0	2,194.5	2,355.0	2,487.5	0.0	1,974.8	2,026.7	1,998.0	1,990.0	2,248.0	1,965.0	2,090.0	1,890.0
土地	登録件数	382	449	361	449	563	450	528	516	539	583	479	544	534	432	581	490	525	477	456	505
	成約件数	12	11	16	24	13	18	12	19	22	20	18	18	17	16	14	17	16	16	22	17
	登録平均単価	2.0	1.9	2.1	2.0	1.9	2.0	2.1	1.9	2.0	2.0	2.0	1.9	2.0	2.0	2.0	2.2	1.8	2.0	2.0	1.9
	成約平均単価	3.0	3.4	3.7	2.4	2.2	3.0	2.3	2.5	3.0	3.0	3.0	2.4	2.8	2.8	2.3	3.1	2.8	2.7	2.5	2.0

# 山形県

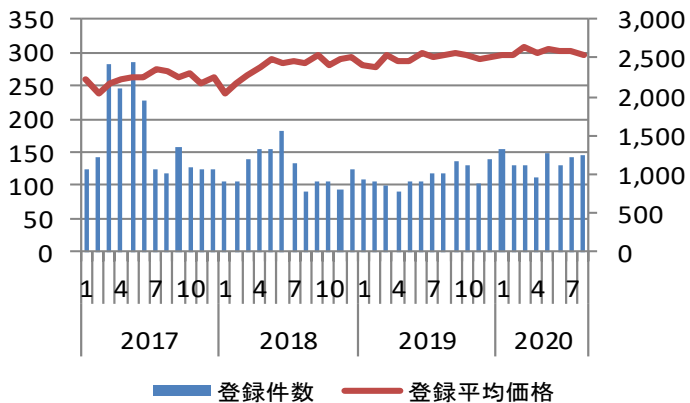
## 山形県中古マンション登録件数・平均㎡単価推移



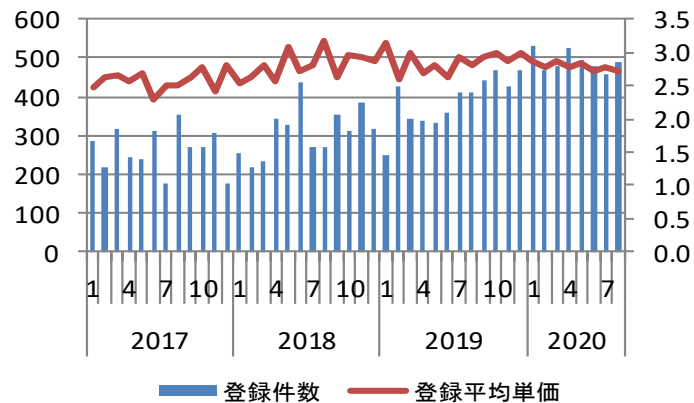
## 山形県中古戸建登録件数・平均価格推移



## 山形県新築戸建登録件数・平均価格推移



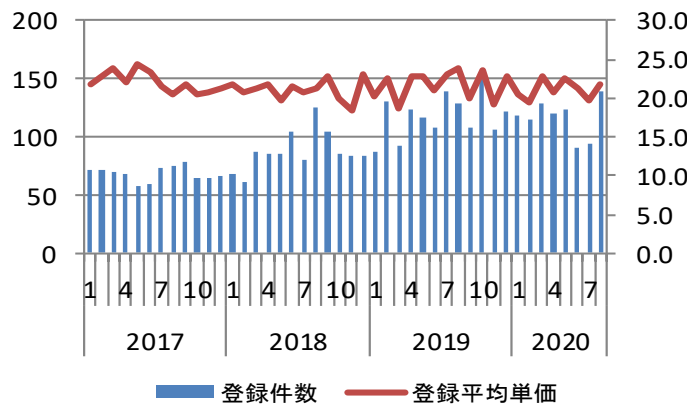
## 山形県土地登録件数・平均㎡単価推移



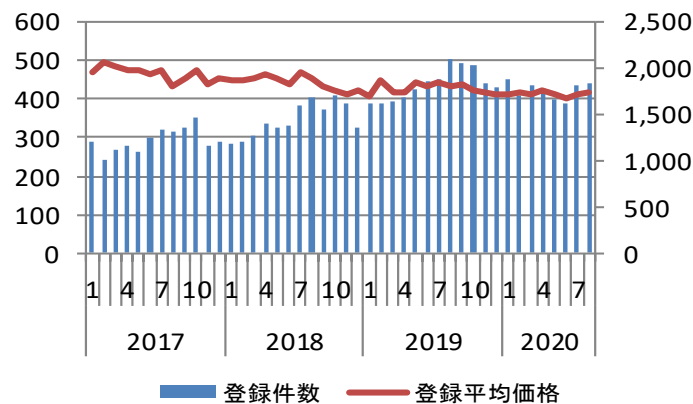
	年度 月度	2019								2020											
		1	2	3	4	5	6	7	8	9	10	11	12	1	2	3	4	5	6	7	8
山形県 中古マンション	登録件数	16	19	18	20	20	27	20	31	21	25	35	28	29	25	21	23	25	30	15	26
	成約件数	1	3	3	0	1	2	1	1	3	0	3	3	0	0	1	1	1	0	2	2
	登録平均単価	20.6	21.2	19.9	22.1	17.2	21.8	21.4	20.2	19.9	22.9	20.9	20.7	19.2	20.7	20.8	22.9	22.8	19.8	21.0	24.2
	成約平均単価	28.1	15.0	20.7	0.0	1.3	14.9	34.4	15.0	19.7	0.0	8.4	17.3	0.0	0.0	31.0	29.4	21.9	0.0	24.5	18.8
中古戸建	登録件数	145	169	178	129	189	176	192	186	205	173	173	191	260	207	177	215	204	208	208	187
	成約件数	7	11	10	6	12	8	18	10	14	14	14	5	11	16	14	21	19	11	17	16
	登録平均価格	1,509.1	1,460.1	1,459.8	1,573.9	1,431.7	1,548.4	1,459.4	1,411.3	1,498.9	1,550.6	1,533.6	1,583.1	1,531.6	1,590.5	1,612.5	1,519.7	1,525.3	1,541.8	1,504.3	1,616.8
	成約平均価格	1,662.9	1,185.3	1,228.0	1,161.7	1,414.1	1,021.9	981.4	1,342.8	956.8	1,270.7	1,617.8	1,682.8	1,447.3	1,389.0	1,397.6	1,298.3	1,438.9	1,898.8	1,534.7	904.4
新築戸建	登録件数	108	107	100	92	105	105	119	117	136	131	104	139	154	131	129	112	148	131	143	146
	成約件数	5	3	4	5	8	2	9	2	1	3	1	7	13	7	2	7	5	10	3	3
	登録平均価格	2,398.62	2,370.51	2,539.79	2,452.74	2,467.68	2,555.9	2,522.91	2,545.21	2,565.86	2,529.54	2,479.18	2,505.09	2,536.19	2,530.26	2,643.65	2,573.98	2,606.38	2,591.78	2,584.3	2,550.73
	成約平均価格	2,342	2,210	1,959.75	2,413	2,436.25	1,982.5	2,188.89	2,346	3,850	1,859.33	2,590	1,794.86	2,269.46	2,474.29	2,865	2,375.29	2,490	2,814.36	2,717.33	2,346
土地	登録件数	249	429	345	336	333	361	411	409	441	471	426	470	532	471	481	525	493	479	459	491
	成約件数	8	15	23	12	9	14	13	9	16	9	20	12	17	20	20	19	14	17	22	18
	登録平均単価	3.1	2.6	3.0	2.7	2.8	2.6	2.9	2.8	2.9	3.0	2.9	3.0	2.9	2.8	2.9	2.8	2.8	2.7	2.8	2.7
	成約平均単価	4.3	2.7	4.0	2.6	3.8	1.9	2.3	2.1	2.4	2.5	3.0	3.3	3.3	2.8	2.2	2.4	2.2	3.0	3.5	2.5

# 福島県

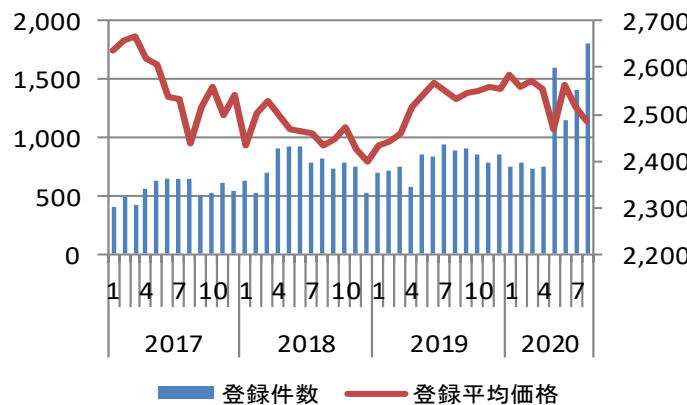
## 福島県中古マンション登録件数・平均㎡単価推移



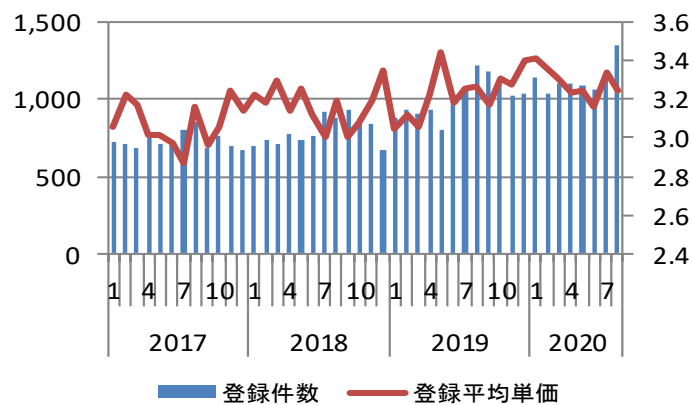
## 福島県中古戸建登録件数・平均価格推移



## 福島県新築戸建登録件数・平均価格推移



## 福島県土地登録件数・平均㎡単価推移

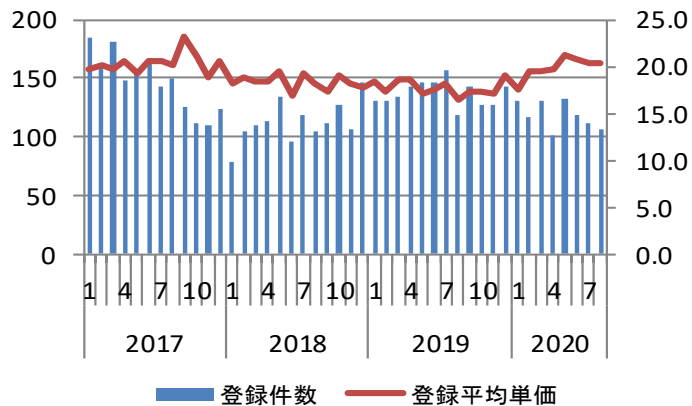


	年度 月度	2019												2020											
		1	2	3	4	5	6	7	8	9	10	11	12	1	2	3	4	5	6	7	8				
福島県 中古マンション	登録件数	88	131	92	123	116	108	140	129	108	151	107	122	118	115	128	120	124	91	95	140				
	成約件数	5	5	8	5	3	4	0	8	4	5	1	5	4	5	7	4	3	8	3	4				
	登録平均単価	20.3	22.6	18.6	22.8	22.8	21.0	23.1	23.8	19.8	23.6	19.2	22.8	20.5	19.5	22.8	20.9	22.6	21.4	19.6	21.8				
	成約平均単価	15.6	10.9	18.2	13.9	14.8	19.5	0.0	19.8	18.3	13.3	16.7	7.4	19.6	13.4	16.0	19.1	24.1	13.7	6.3	12.9				
中古戸建	登録件数	388	387	392	406	424	446	453	504	492	485	439	430	452	408	433	426	399	390	434	442				
	成約件数	13	21	34	11	16	21	21	40	22	19	26	15	15	17	18	17	12	26	30	21				
	登録平均価格	1,700.8	1,872.7	1,733.6	1,744.6	1,852.7	1,798.7	1,849.6	1,810.4	1,821.0	1,757.7	1,733.2	1,720.9	1,722.7	1,729.2	1,710.0	1,758.6	1,709.3	1,672.1	1,704.9	1,742.6				
	成約平均価格	1,533.8	1,686.3	1,685.2	1,471.8	1,101.4	1,517.4	1,890.1	1,592.2	1,524.4	1,931.5	1,483.7	1,642.9	1,143.3	1,697.1	1,592.4	1,498.4	1,855.1	1,475.4	1,364.5	1,604.8				
新築戸建	登録件数	699	709	753	575	849	845	939	898	914	852	781	858	745	780	726	753	1,603	1,149	1,416	1,808				
	成約件数	16	16	16	12	15	8	11	34	21	19	22	17	19	32	35	21	17	47	32	23				
	登録平均価格	2,431.2	2,443.0	2,461.1	2,513.4	2,540.8	2,567.0	2,551.2	2,531.7	2,546.4	2,551.6	2,559.8	2,556.4	2,583.3	2,559.0	2,572.8	2,553.0	2,466.2	2,561.8	2,515.4	2,485.1				
	成約平均価格	2,376.9	2,267.4	2,504.4	2,608.3	5,180.0	2,557.3	2,416.2	2,558.9	2,608.0	2,777.2	2,448.1	2,240.4	2,455.3	2,475.2	2,289.3	2,337.4	2,390.6	2,418.2	2,312.2	2,569.0				
土地	登録件数	876	932	905	931	805	993	1,079	1,222	1,180	1,104	1,024	1,032	1,146	1,041	1,095	1,100	1,087	1,068	1,148	1,345				
	成約件数	12	16	39	19	19	21	21	36	21	29	18	18	22	23	39	31	15	39	22	34				
	登録平均単価	3.0	3.1	3.1	3.2	3.4	3.2	3.3	3.3	3.2	3.3	3.3	3.4	3.4	3.4	3.3	3.2	3.2	3.2	3.2	3.2				
	成約平均単価	5.5	4.3	4.2	4.0	3.8	3.5	4.1	4.5	3.0	3.6	3.2	4.7	6.3	3.3	3.9	4.0	3.5	3.9	2.9	3.5				

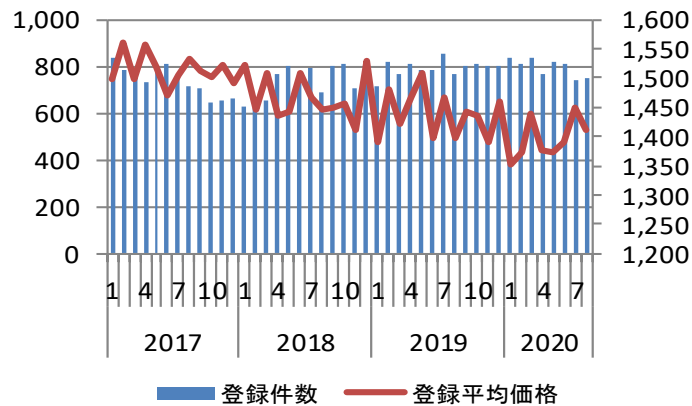


# 茨城県

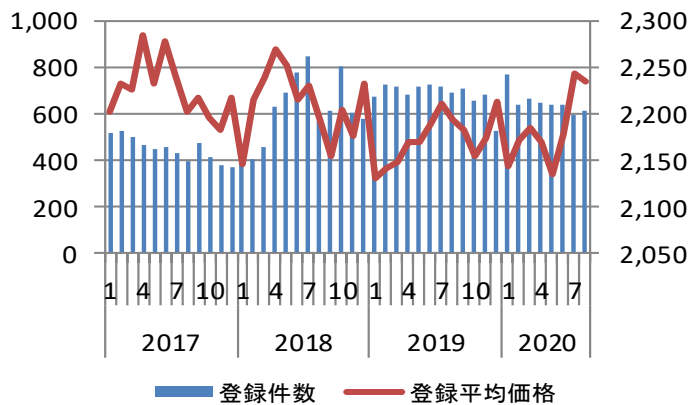
## 茨城県中古マンション登録件数・平均㎡単価推移



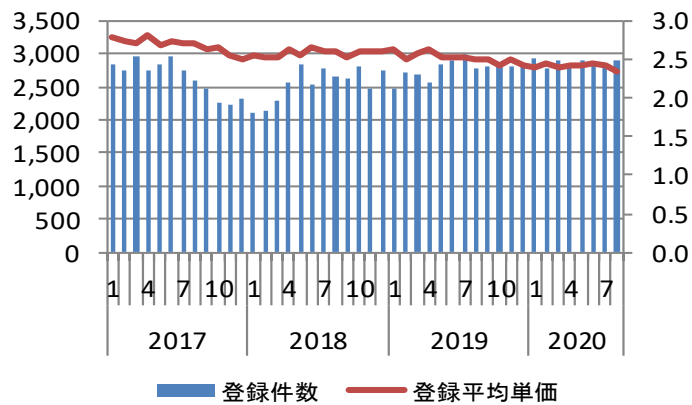
## 茨城県中古戸建登録件数・平均価格推移



## 茨城県新築戸建登録件数・平均価格推移



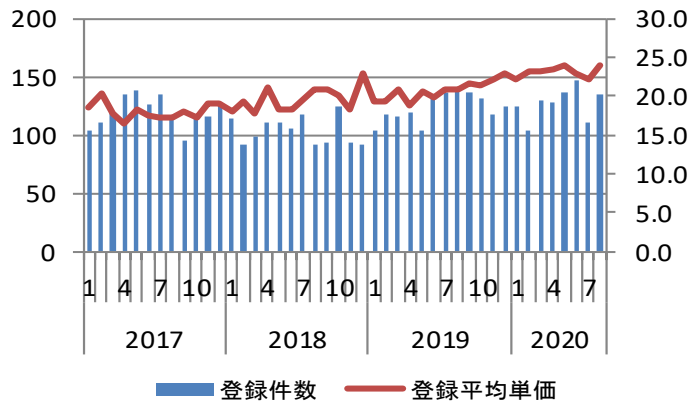
## 茨城県土地登録件数・平均㎡単価推移



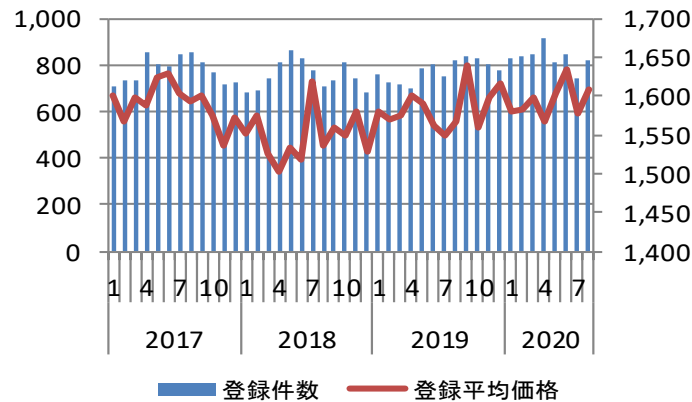
	年度 月度	2019							2020												
		1	2	3	4	5	6	7	8	9	10	11	12	1	2	3	4	5	6	7	8
茨城県 中古マンション	登録件数	130	131	134	142	146	146	156	118	142	128	128	143	130	116	130	102	133	119	111	106
	成約件数	1	5	7	12	1	2	3	4	4	4	3	10	3	7	7	3	7	2	4	5
	登録平均単価	18.4	17.3	18.5	18.6	17.0	17.6	18.1	16.5	17.2	17.3	17.2	19.0	17.4	19.5	19.4	19.7	21.3	20.9	20.4	20.4
	成約平均単価	18.5	19.5	20.9	10.6	11.3	16.3	11.0	16.0	9.7	20.5	12.9	16.8	21.9	16.5	15.4	14.6	19.8	15.0	27.8	21.6
中古戸建	登録件数	713	815	766	808	784	784	856	764	803	810	801	798	839	812	837	765	817	813	738	749
	成約件数	34	34	41	40	37	35	40	41	40	35	35	30	38	40	46	17	37	47	54	47
	登録平均価格	1,391.4	1,480.4	1,422.8	1,466.2	1,508.1	1,396.6	1,467.4	1,398.8	1,442.6	1,434.4	1,391.5	1,460.5	1,353.4	1,371.9	1,438.0	1,377.1	1,373.0	1,390.5	1,450.6	1,412.3
	成約平均価格	1,277.5	1,137.5	1,103.3	1,121.5	1,199.3	1,225.3	1,219.4	860.8	1,178.7	1,050.8	1,063.2	1,264.8	979.3	1,015.4	1,276.2	1,038.9	990.6	1,154.9	1,373.7	1,256.4
新築戸建	登録件数	678	726	715	682	718	729	719	688	707	657	680	524	771	640	662	651	637	636	599	617
	成約件数	26	30	35	30	27	38	18	27	35	25	20	19	30	32	35	10	20	34	41	53
	登録平均価格	2,131.3	2,141.4	2,148.8	2,169.9	2,170.5	2,190.1	2,209.9	2,193.9	2,183.7	2,155.5	2,173.5	2,214.1	2,143.0	2,172.1	2,184.5	2,170.5	2,136.0	2,179.3	2,243.5	2,235.8
	成約平均価格	1,949.62	1,954.57	1,941.97	1,819.27	1,920.7	1,817.26	2,015	1,975.85	2,011.66	1,929.8	1,912.5	1,982.11	1,892.9	1,928	1,987.11	1,989	1,876.85	1,971	2,005.41	2,135.89
土地	登録件数	2,461	2,707	2,692	2,574	2,830	2,903	2,975	2,775	2,803	2,860	2,810	2,800	2,940	2,782	2,886	2,796	2,902	2,859	2,829	2,902
	成約件数	38	45	74	40	30	54	68	60	52	38	52	54	30	53	56	45	42	49	51	53
	登録平均単価	2.6	2.5	2.6	2.6	2.5	2.5	2.5	2.5	2.5	2.4	2.5	2.4	2.4	2.4	2.4	2.4	2.4	2.4	2.4	2.3
	成約平均単価	3.2	2.2	2.7	2.4	2.8	2.5	2.5	2.5	2.6	2.7	2.4	2.9	3.1	2.7	2.9	2.4	2.3	2.5	3.1	2.6

# 栃木県

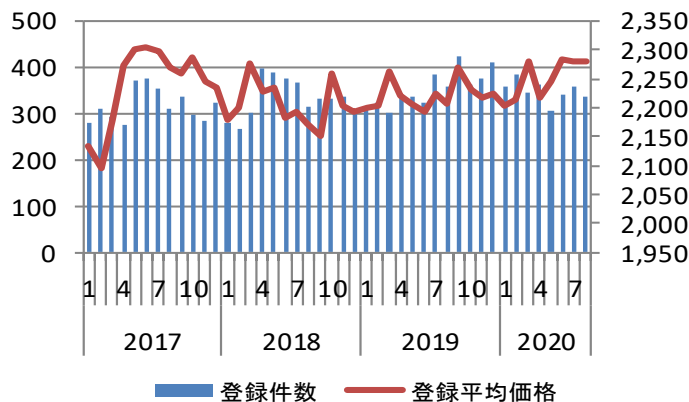
## 栃木県中古マンション登録件数・平均㎡単価推移



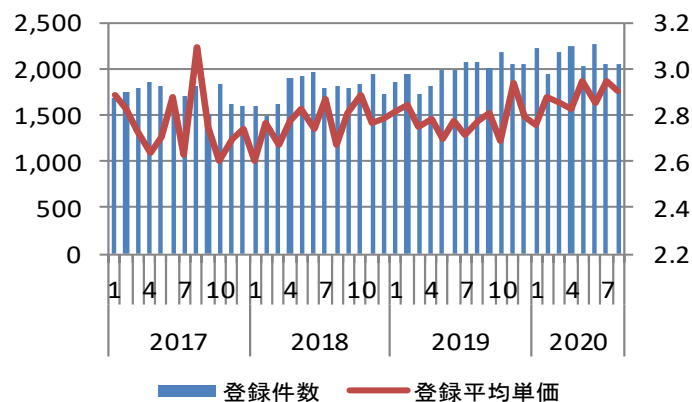
## 栃木県中古戸建登録件数・平均価格推移



## 栃木県新築戸建登録件数・平均価格推移

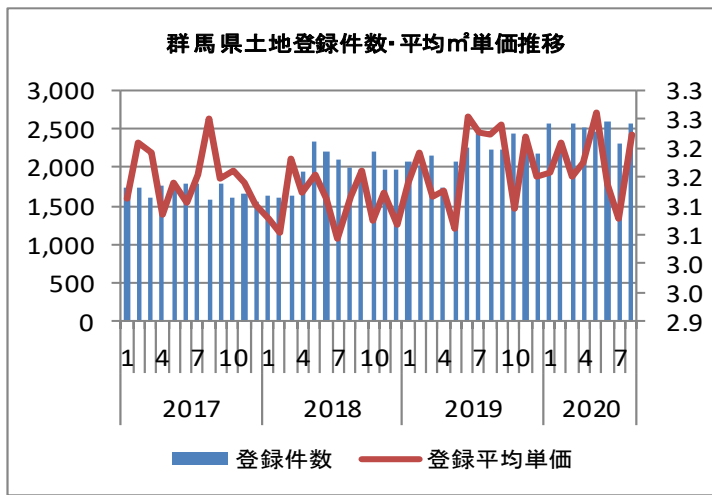
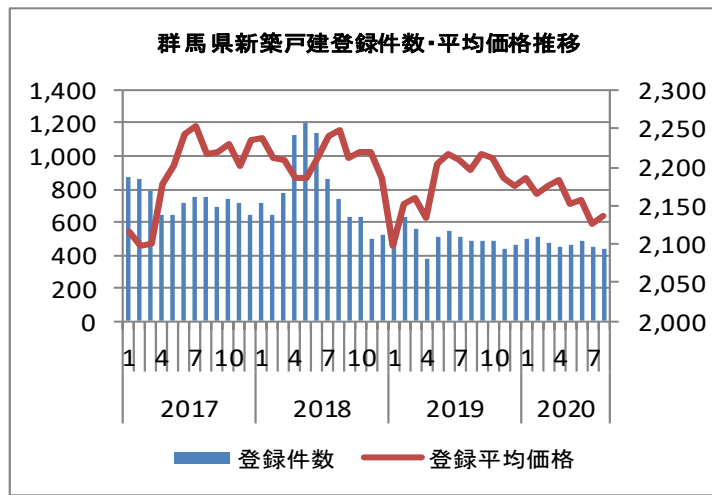
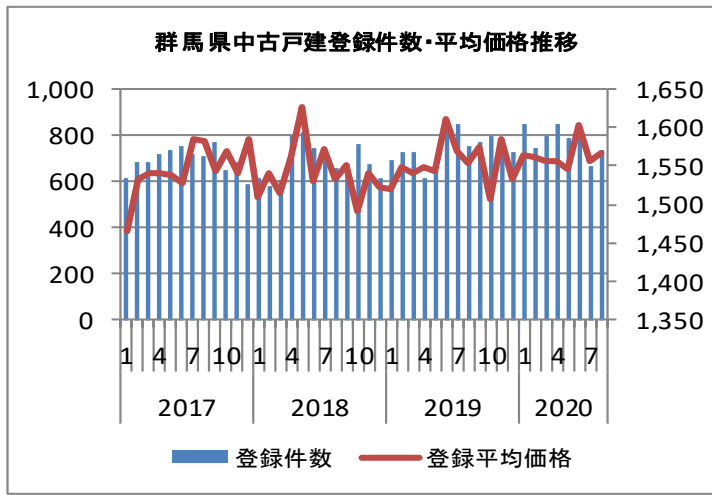
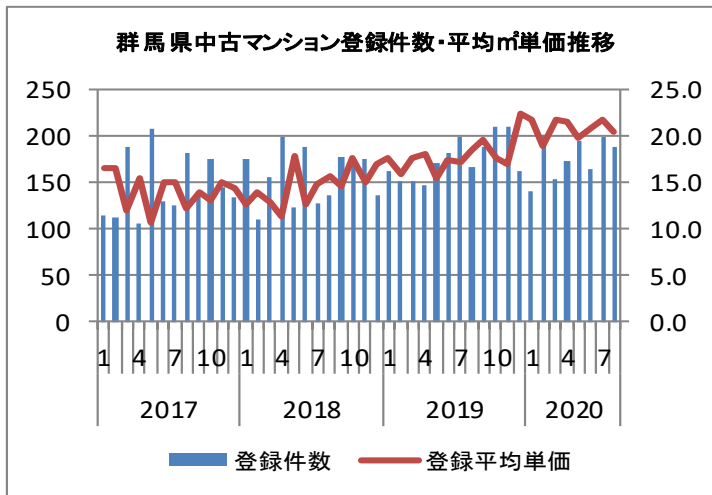


## 栃木県土地登録件数・平均㎡単価推移



	年度 月度	2019												2020							
		1	2	3	4	5	6	7	8	9	10	11	12	1	2	3	4	5	6	7	8
中古マンション	登録件数	104	117	116	119	104	132	136	140	137	132	117	124	125	104	130	128	137	146	111	135
	成約件数	6	9	9	3	6	16	6	8	6	5	11	12	10	12	7	3	1	3	4	7
	登録平均単価	19.4	19.2	21.0	18.8	20.7	19.9	20.8	21.0	21.6	21.4	22.2	22.9	22.2	23.2	23.1	23.4	24.1	22.9	22.2	24.1
	成約平均単価	24.0	19.5	24.4	20.1	25.3	18.0	15.1	16.3	21.8	23.2	21.6	20.9	27.3	23.5	17.2	19.7	19.4	21.1	18.2	16.6
中古戸建	登録件数	756	729	713	699	782	803	751	822	836	830	804	779	825	842	846	913	812	844	743	823
	成約件数	36	37	38	35	37	42	31	44	26	28	43	38	25	30	42	29	51	46	40	46
	登録平均価格	1,578.9	1,568.6	1,575.9	1,601.6	1,589.9	1,563.0	1,548.3	1,566.6	1,639.8	1,560.5	1,597.7	1,616.7	1,579.5	1,581.8	1,599.3	1,568.3	1,603.2	1,635.1	1,577.1	1,607.6
	成約平均価格	1,360.9	1,590.7	1,339.1	1,533.2	1,205.1	1,285.5	1,254.4	1,175.9	1,349.1	1,442.7	1,334.7	1,488.5	1,270.5	1,433.2	1,384.2	1,310.1	1,189.7	1,204.2	1,275.0	1,395.6
新築戸建	登録件数	308	323	303	337	336	324	383	356	423	362	376	409	358	384	344	363	306	339	357	337
	成約件数	37	43	38	31	16	23	24	20	17	20	24	19	34	25	36	31	12	15	16	24
	登録平均価格	2,198.2	2,204.0	2,261.1	2,220.3	2,207.0	2,191.2	2,225.8	2,207.5	2,269.7	2,229.7	2,217.3	2,225.0	2,203.4	2,214.6	2,281.1	2,217.7	2,246.3	2,282.1	2,280.3	2,279.8
	成約平均価格	2,191.6	1,909.1	2,098.5	1,997.0	2,164.1	1,962.0	2,102.7	2,111.7	2,049.2	2,281.3	2,361.1	2,317.3	2,303.9	2,252.4	2,148.0	2,168.5	2,070.0	2,330.5	2,093.0	2,339.0
土地	登録件数	1,865	1,954	1,738	1,815	1,996	1,985	2,067	2,076	2,004	2,190	2,053	2,046	2,232	1,935	2,184	2,245	2,021	2,263	2,043	2,051
	成約件数	46	41	50	48	51	38	38	36	37	34	48	46	46	38	50	38	30	29	36	57
	登録平均単価	2.8	2.8	2.8	2.8	2.7	2.8	2.7	2.8	2.8	2.7	2.9	2.8	2.8	2.9	2.9	2.8	2.9	2.9	3.0	2.9
	成約平均単価	2.8	3.9	3.3	3.4	3.1	2.9	4.0	3.2	3.7	3.4	3.7	4.3	3.8	3.4	2.5	3.2	3.3	4.6	4.6	3.2

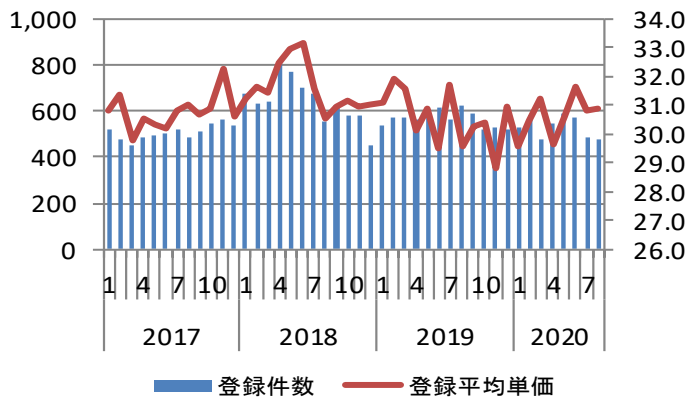
# 群馬県



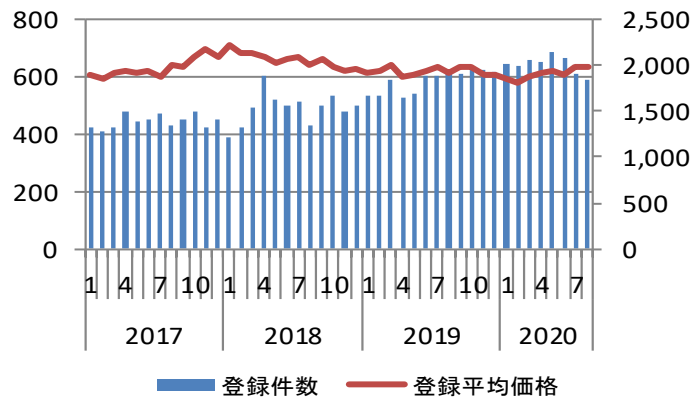
	年度 月度	2019								2020											
		1	2	3	4	5	6	7	8	9	10	11	12	1	2	3	4	5	6	7	8
群馬県 中古マンション	登録件数	161	152	151	147	170	181	198	167	187	209	210	163	140	201	154	173	195	164	199	189
	成約件数	4	5	8	9	8	4	2	3	6	5	4	3	9	4	5	3	5	7	4	4
	登録平均単価	17.7	15.8	17.7	18.1	15.5	17.4	17.2	18.5	19.5	17.7	16.9	22.4	21.7	18.9	21.7	21.5	19.8	20.8	21.6	20.4
	成約平均単価	21.0995	23.3035	13.2957	25.0842	25.3478	6.49502	23.886	11.592	21.0676	18.7296	15.6449	20.2423	24.3176	15.8946	16.7359	23.7959	19.447	15.7035	30.06	12.1539
中古戸建	登録件数	692	725	722	616	671	826	847	754	773	796	755	729	845	742	799	849	785	818	664	737
	成約件数	16	28	31	33	25	24	31	33	38	36	19	13	19	26	38	20	16	29	31	30
	登録平均価格	1,520.9	1,547.8	1,539.9	1,549.1	1,542.9	1,612.0	1,568.8	1,554.0	1,574.0	1,507.1	1,583.5	1,533.0	1,565.2	1,561.4	1,557.4	1,556.9	1,545.5	1,602.0	1,557.0	1,567.6
	成約平均価格	1129	1744.54	1370.55	1435.33	1465.2	1332.42	1208.39	1653.7	1332.89	1027.64	1244.63	1108	842.316	1209	1002.97	1226.75	1611.63	1035.62	1406.26	1303.4
新築戸建	登録件数	544	626	557	381	509	552	507	492	485	483	437	461	504	516	470	447	467	491	448	436
	成約件数	46	57	60	54	40	48	36	24	22	21	22	19	29	39	21	12	20	23	20	31
	登録平均価格	2096.68	2153.2	2161.01	2135.06	2202.92	2218	2209.69	2196.2	2217.68	2212.87	2186.22	2174.26	2184.76	2164.06	2176.51	2183.24	2153.08	2157.85	2126.79	2137.43
	成約平均価格	2,038.5	2,052.5	2,036.9	1,913.4	1,900.0	2,035.3	2,077.9	2,167.0	2,082.1	1,987.5	2,019.5	1,921.9	1,886.7	2,047.2	1,912.9	2,134.3	2,385.6	1,919.1	2,049.5	2,024.0
土地	登録件数	2,074	2,032	2,163	1,735	2,084	2,259	2,427	2,218	2,221	2,432	2,273	2,169	2,564	2,310	2,569	2,515	2,461	2,599	2,321	2,572
	成約件数	37	42	45	50	23	59	42	37	44	34	60	41	34	38	39	35	41	46	54	45
	登録平均単価	3.1	3.2	3.1	3.1	3.1	3.3	3.2	3.2	3.2	3.1	3.2	3.1	3.2	3.2	3.2	3.1	3.2	3.3	3.1	3.2
	成約平均単価	3.2	3.0	2.8	3.4	3.5	3.0	4.0	4.3	3.3	3.0	3.3	3.1	3.4	2.6	2.4	3.6	2.8	4.2	3.0	3.1

# 埼玉県

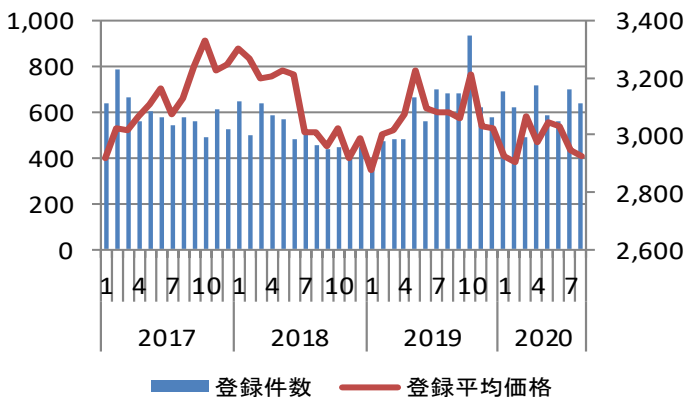
### 埼玉県中古マンション登録件数・平均㎡単価推移



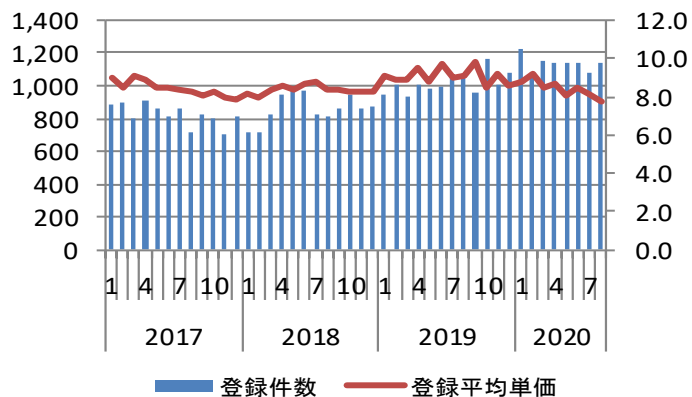
### 埼玉県中古戸建登録件数・平均価格推移



### 埼玉県新築戸建登録件数・平均価格推移

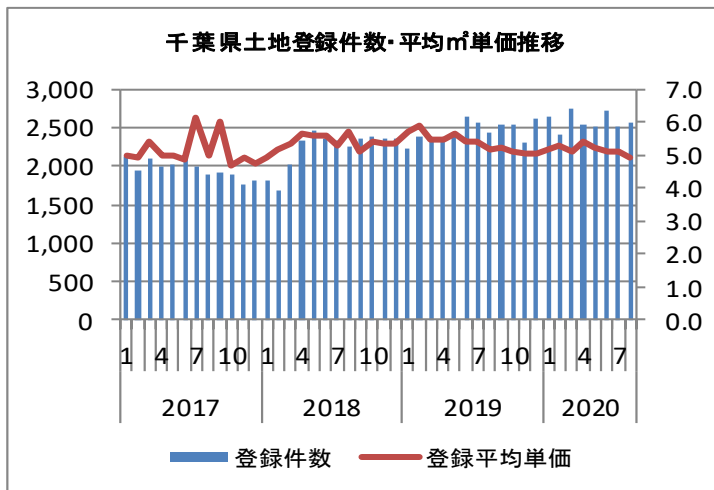
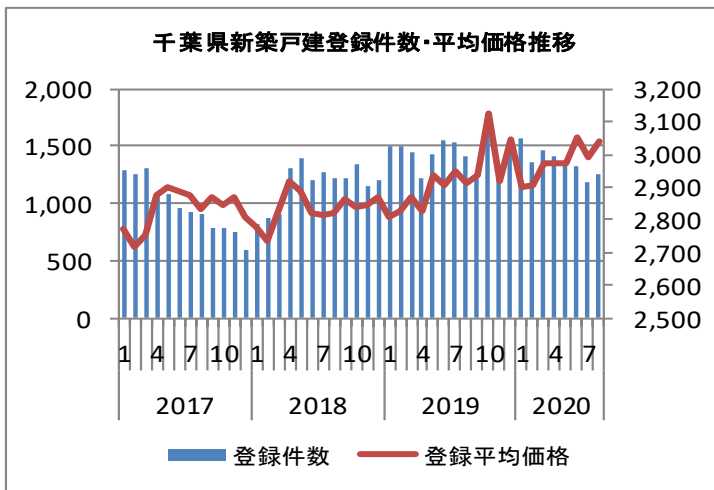
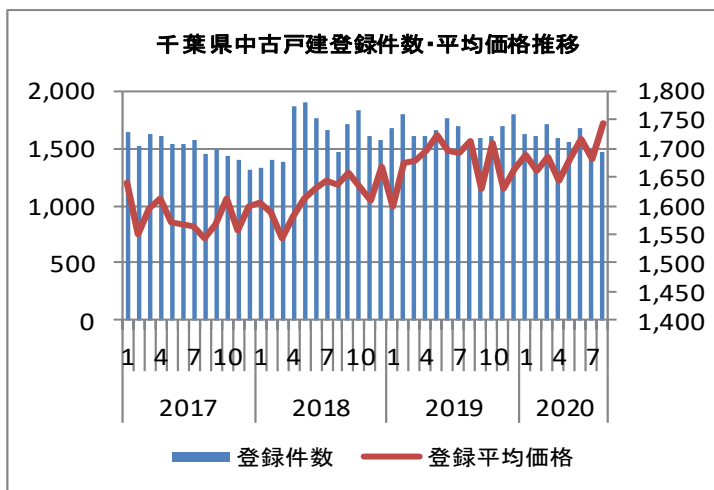
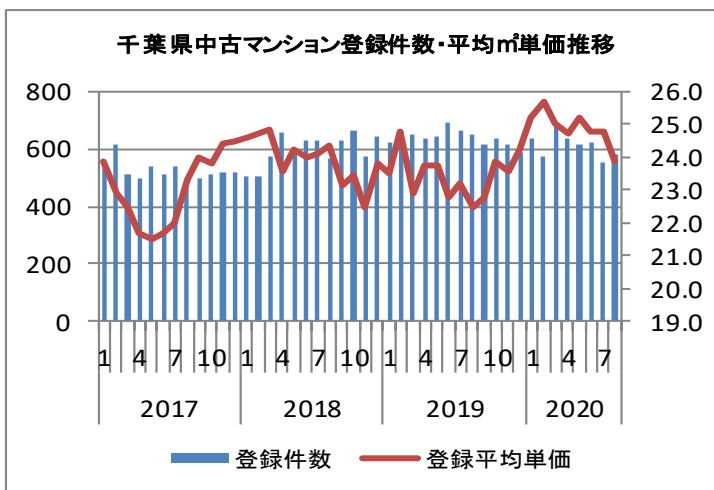


### 埼玉県土地登録件数・平均㎡単価推移



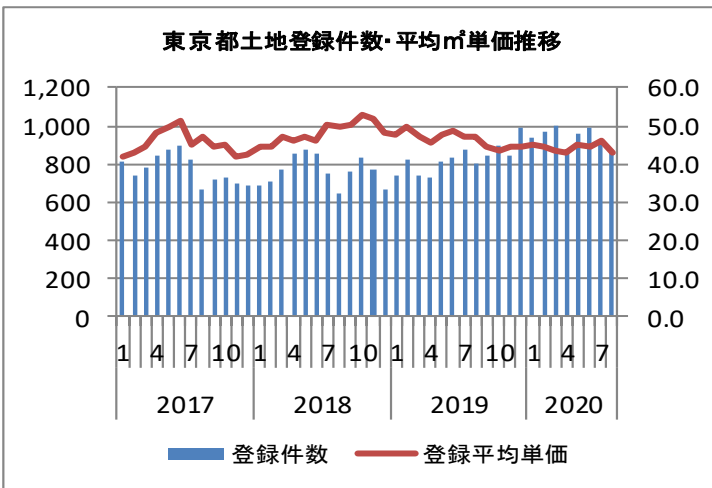
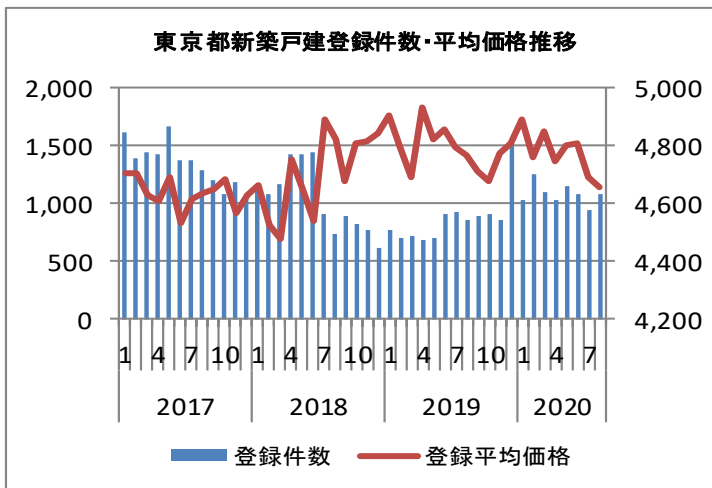
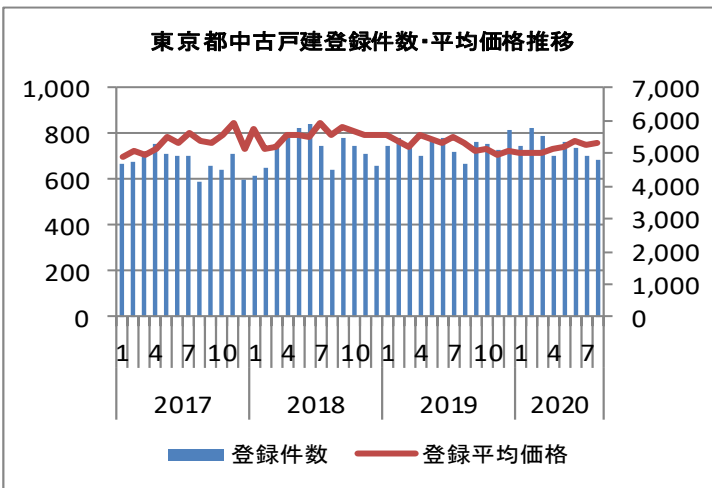
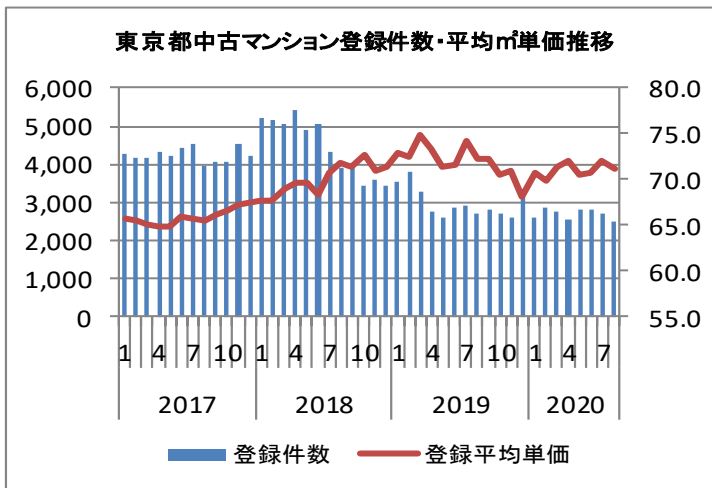
		2019												2020								
		1	2	3	4	5	6	7	8	9	10	11	12	1	2	3	4	5	6	7	8	
埼玉県	中古マンション	登録件数	536	570	568	562	593	614	564	626	593	524	527	516	528	582	476	545	589	571	489	478
		成約件数	11	39	27	27	16	26	22	21	22	26	35	18	20	23	24	16	13	30	31	21
		登録平均単価	31.1	32.0	31.6	30.1	30.9	29.5	31.7	29.6	30.3	30.4	28.8	30.9	29.6	30.4	31.2	29.6	30.6	31.7	30.8	30.9
		成約平均単価	28.3	32.3	30.4	31.2	32.3	26.3	30.6	26.2	25.3	28.6	24.6	25.7	30.0	28.5	23.8	28.9	26.5	24.7	28.3	21.2
	中古戸建	登録件数	534	535	590	526	539	605	600	613	610	632	623	615	642	637	661	650	686	664	609	591
		成約件数	16	24	21	35	14	24	26	32	21	24	14	22	13	26	25	27	31	33	33	30
		登録平均価格	1,907.0	1,947.9	1,991.6	1,866.0	1,895.9	1,927.0	1,974.2	1,910.5	1,970.3	1,972.8	1,888.8	1,890.5	1,861.5	1,814.8	1,868.7	1,924.5	1,943.6	1,900.6	1,990.2	1,970.6
		成約平均価格	1,321.1	1,725.0	1,938.0	2,168.9	1,439.9	1,794.7	1,927.0	1,670.0	1,406.0	2,067.3	1,716.9	1,611.4	1,552.1	1,644.3	1,998.4	1,486.2	1,577.2	1,674.1	1,725.3	1,753.6
	新築戸建	登録件数	385	473	486	482	664	558	702	679	680	933	619	580	688	625	488	715	586	558	702	635
		成約件数	10	11	15	21	45	15	60	35	85	86	31	7	21	12	22	13	21	29	19	17
		登録平均価格	2,879.4	3,002.7	3,015.2	3,075.5	3,227.0	3,090.9	3,076.5	3,080.4	3,055.2	3,209.0	3,032.4	3,022.9	2,926.9	2,908.2	3,067.6	2,977.1	3,041.3	3,033.3	2,950.4	2,929.2
		成約平均価格	2,607.9	2,485.4	2,967.8	2,744.8	3,206.4	3,129.7	3,174.5	3,150.0	3,261.4	3,243.6	3,107.2	3,318.9	2,839.9	3,184.8	3,008.6	2,959.2	3,043.5	2,785.6	2,824.2	2,854.7
土地	登録件数	947	1,003	938	1,002	979	1,000	1,066	1,071	963	1,169	1,001	1,077	1,222	1,079	1,151	1,138	1,143	1,138	1,080	1,138	
	成約件数	12	13	24	18	24	23	31	18	22	30	29	23	11	28	30	20	17	31	24	26	
	登録平均単価	9.1	8.8	8.9	9.5	8.8	9.7	8.9	9.1	9.8	8.5	9.2	8.6	8.8	9.2	8.4	8.7	8.1	8.5	8.2	7.8	
	成約平均単価	13.5	10.6	8.6	9.1	11.8	10.5	10.1	13.1	12.6	8.7	8.9	6.9	6.6	10.4	9.4	6.7	6.6	9.1	10.5	8.8	

# 千葉県



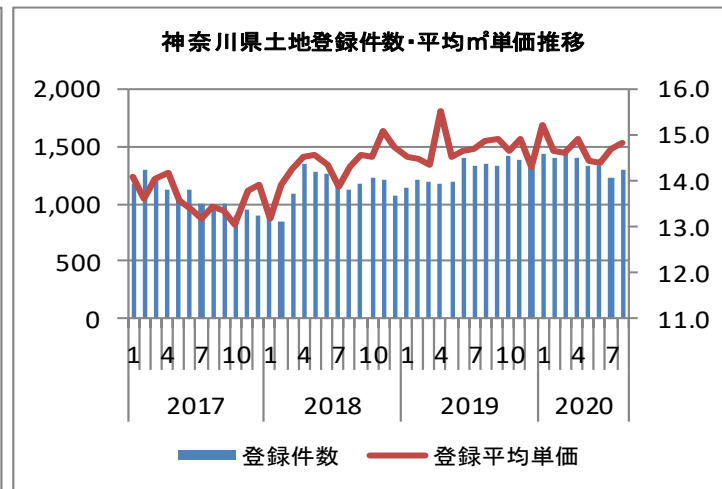
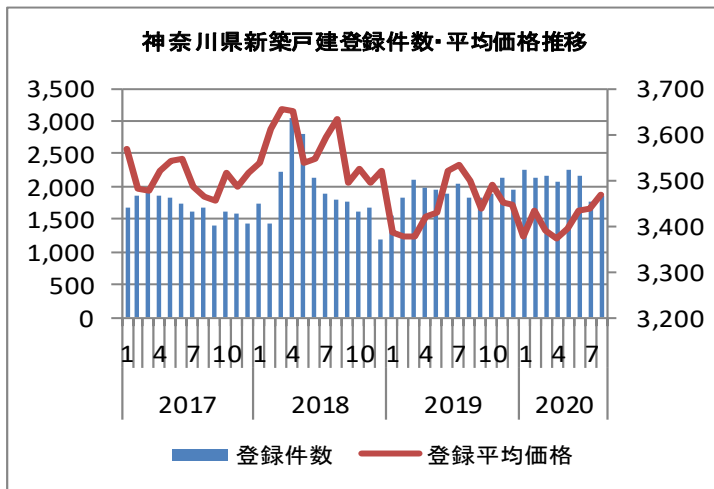
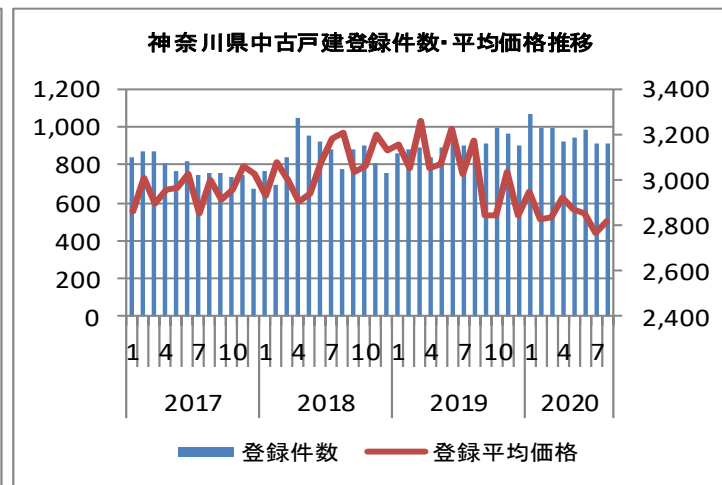
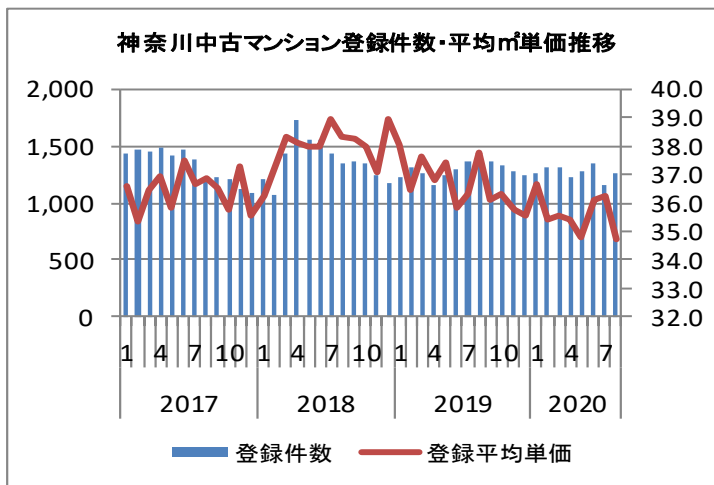
千葉県	年度 月度	2019												2020							
		1	2	3	4	5	6	7	8	9	10	11	12	1	2	3	4	5	6	7	8
中古マンション	登録件数	618	660	646	637	642	690	666	648	611	634	612	590	636	572	678	637	617	622	550	581
	成約件数	36	52	50	58	44	48	45	28	42	45	33	43	46	56	58	39	49	48	56	39
	登録平均単価	23.5	24.8	22.9	23.8	23.8	22.8	23.2	22.5	22.8	23.9	23.6	24.2	25.2	25.7	25.0	24.7	25.2	24.8	24.8	23.9
	成約平均単価	24.5	21.3	21.8	19.9	22.4	21.8	26.1	18.6	20.5	24.8	19.3	17.7	20.1	23.3	21.0	21.9	25.8	26.1	22.9	23.4
中古戸建	登録件数	1,682	1,797	1,601	1,604	1,653	1,762	1,684	1,568	1,579	1,608	1,686	1,793	1,627	1,607	1,713	1,594	1,554	1,675	1,495	1,467
	成約件数	42	47	53	70	44	53	44	56	60	58	50	60	38	55	65	38	55	62	88	78
	登録平均価格	1,598.3	1,675.8	1,676.5	1,695.3	1,724.3	1,696.7	1,693.1	1,713.9	1,629.9	1,709.4	1,627.8	1,662.3	1,686.5	1,660.6	1,685.5	1,641.6	1,680.2	1,717.1	1,680.1	1,743.6
	成約平均価格	1,284.6	1,640.1	1,427.2	1,211.5	1,309.2	1,292.5	1,406.3	1,384.3	1,093.8	1,420.3	1,315.3	1,300.9	1,385.1	1,374.9	1,659.5	1,681.6	1,527.3	1,558.6	1,698.3	1,724.7
新築戸建	登録件数	1,504	1,492	1,442	1,215	1,436	1,552	1,542	1,406	1,232	1,782	1,265	1,449	1,563	1,355	1,470	1,416	1,344	1,326	1,186	1,261
	成約件数	29	38	32	30	26	33	52	93	130	163	196	160	204	167	178	193	132	162	193	148
	登録平均価格	2,811.2	2,827.5	2,871.4	2,826.0	2,937.0	2,907.1	2,948.4	2,910.3	2,936.0	3,124.6	2,917.7	3,048.9	2,899.5	2,903.6	2,973.2	2,970.1	2,974.0	3,051.8	2,992.4	3,040.7
	成約平均価格	2,968.3	3,047.3	3,045.4	3,240.9	2,949.9	3,084.6	2,832.6	2,711.9	2,757.4	2,799.3	2,732.6	2,713.6	2,779.8	2,681.9	2,799.0	2,729.2	2,775.7	2,827.0	2,974.5	2,936.7
土地	登録件数	2,216	2,382	2,350	2,332	2,434	2,630	2,560	2,422	2,528	2,541	2,299	2,615	2,639	2,411	2,754	2,548	2,521	2,726	2,512	2,557
	成約件数	61	65	71	60	47	57	57	45	62	72	71	59	53	50	57	49	48	72	72	80
	登録平均単価	5.7	5.9	5.5	5.5	5.6	5.4	5.4	5.1	5.2	5.1	5.1	5.0	5.2	5.3	5.1	5.4	5.2	5.1	5.1	5.0
	成約平均単価	6.4	6.0	8.9	7.1	6.9	5.7	7.5	6.9	7.8	7.1	7.8	6.9	6.5	5.7	8.3	6.7	6.9	5.9	9.3	7.5

# 東京都



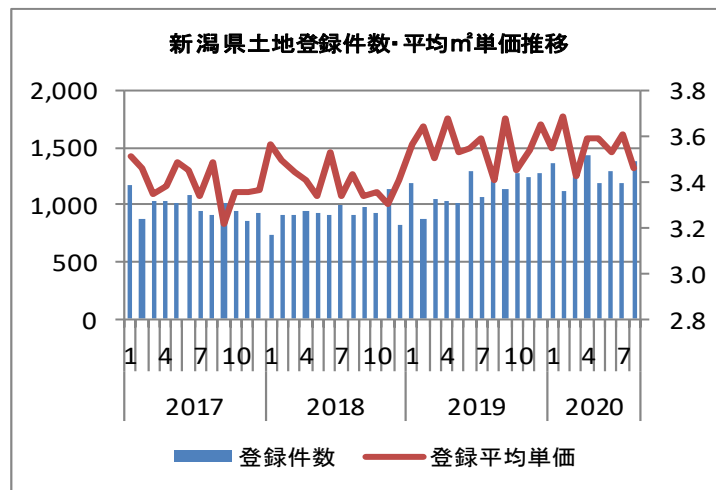
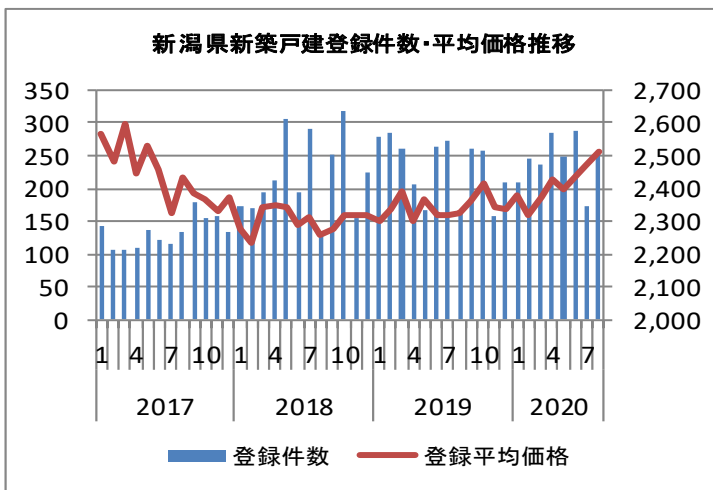
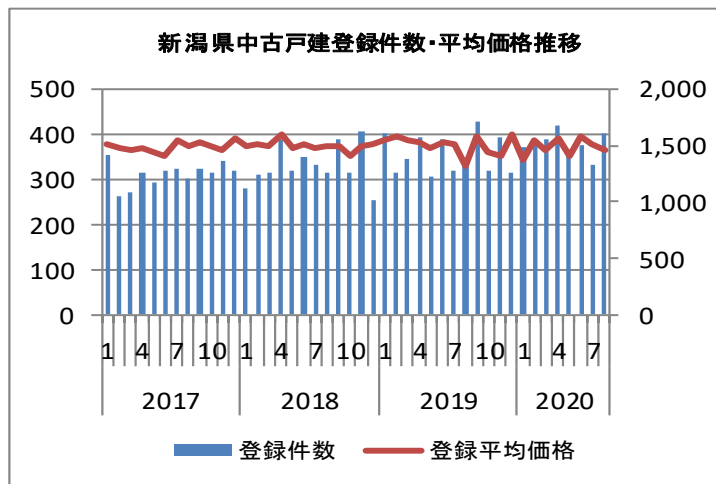
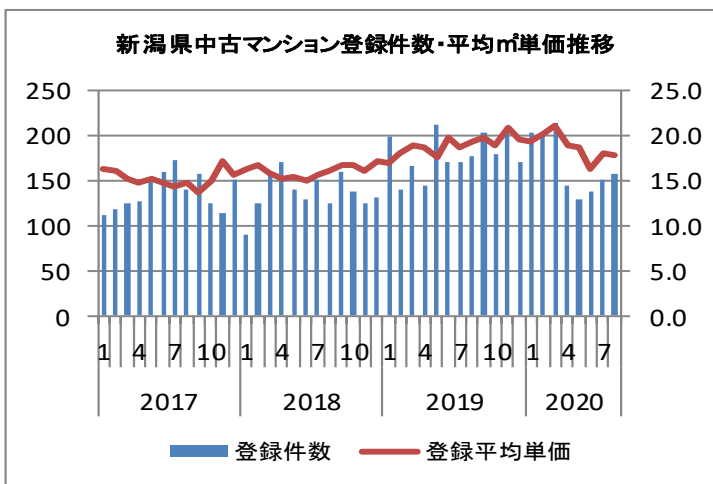
		年度	2019							2020												
		月度	1	2	3	4	5	6	7	8	9	10	11	12	1	2	3	4	5	6	7	8
東京都	中古マンション	登録件数	3,526	3,794	3,273	2,741	2,583	2,876	2,903	2,732	2,798	2,717	2,591	3,221	2,613	2,856	2,762	2,549	2,810	2,795	2,700	2,498
		成約件数	251	398	417	155	148	163	143	117	184	137	132	138	119	175	167	101	83	153	164	134
		登録平均単価	73.0	72.4	75.0	73.3	71.3	71.6	74.2	72.3	72.3	70.6	70.9	68.2	70.7	69.9	71.5	72.0	70.6	70.7	72.0	71.1
		成約平均単価	69.2	69.3	74.1	69.0	66.8	67.8	71.6	67.8	79.6	62.9	71.2	68.4	75.7	72.5	67.1	70.2	73.3	71.2	76.7	64.1
	中古戸建	登録件数	751	778	759	703	769	781	725	670	764	757	727	820	748	825	792	708	765	742	707	688
		成約件数	18	35	34	23	27	36	26	22	21	20	22	25	18	36	33	17	15	27	27	27
		登録平均価格	5,581.6	5,384.8	5,205.8	5,548.4	5,431.0	5,322.8	5,497.2	5,314.1	5,058.6	5,118.6	4,970.2	5,056.8	5,037.9	5,016.0	5,029.7	5,118.3	5,184.3	5,375.8	5,253.4	5,296.2
		成約平均価格	4,782.7	5,018.2	4,886.6	4,539.4	4,575.4	4,422.5	4,021.8	5,027.2	3,435.6	4,077.5	4,471.1	4,491.9	3,811.0	3,790.3	5,349.7	3,939.9	3,983.1	3,736.4	5,535.1	7,629.6
	新築戸建	登録件数	775	697	722	688	707	913	929	860	899	903	855	1,547	1,036	1,255	1,097	1,023	1,151	1,080	939	1,080
		成約件数	22	18	18	15	16	21	37	25	39	32	20	25	36	28	26	26	21	45	34	45
		登録平均価格	4,906.2	4,797.1	4,694.0	4,936.0	4,823.0	4,854.1	4,794.5	4,768.2	4,709.7	4,677.7	4,774.7	4,807.2	4,889.4	4,760.0	4,847.5	4,744.5	4,804.2	4,810.5	4,691.1	4,654.6
		成約平均価格	4,756.2	5,232.7	5,438.9	4,378.5	5,620.6	5,438.0	6,240.0	5,313.6	5,302.1	4,611.9	4,578.5	4,528.2	5,438.0	4,989.9	5,026.5	5,419.8	4,920.5	5,830.2	5,648.5	5,491.8
	土地	登録件数	742	823	742	727	816	839	879	807	842	892	845	994	939	967	1,000	867	963	989	904	876
		成約件数	13	27	25	30	15	22	11	20	30	15	9	20	11	25	10	12	15	27	36	22
		登録平均単価	47.8	49.7	46.9	45.7	47.9	48.6	47.4	47.2	44.3	43.7	44.7	44.4	45.0	44.7	43.5	43.2	45.1	44.6	46.1	43.1
		成約平均単価	50.7	55.5	46.6	45.6	40.3	43.1	48.1	39.9	51.0	41.3	35.9	50.0	67.7	39.7	45.5	29.1	56.4	40.8	45.1	51.0

# 神奈川県



		年度	2019							2020												
		月度	1	2	3	4	5	6	7	8	9	10	11	12	1	2	3	4	5	6	7	8
神奈川県	中古マンション	登録件数	1,231	1,313	1,257	1,162	1,239	1,290	1,366	1,362	1,364	1,323	1,275	1,242	1,258	1,312	1,314	1,217	1,273	1,353	1,161	1,263
		成約件数	68	84	78	79	77	72	87	49	65	58	74	63	51	66	58	44	56	72	67	43
		登録平均単価	38.1	36.4	37.6	36.8	37.4	35.8	36.3	37.8	36.1	36.3	35.7	35.5	36.7	35.4	35.6	34.8	36.1	36.3	34.7	
		成約平均単価	41.4	32.7	38.2	38.7	33.5	33.9	38.1	36.8	32.6	33.9	33.6	34.0	33.6	31.1	38.9	33.1	31.8	33.8	39.8	38.5
	中古戸建	登録件数	862	885	890	837	890	927	903	895	911	993	960	901	1,062	992	993	919	945	985	907	912
		成約件数	17	30	34	27	26	33	31	19	33	33	22	17	23	32	32	29	21	45	33	26
		登録平均価格	3,154.4	3,048.5	3,257.7	3,052.4	3,072.9	3,228.1	3,021.4	3,168.9	2,844.4	2,843.3	3,037.8	2,847.8	2,948.3	2,829.0	2,835.9	2,920.7	2,867.4	2,852.5	2,769.5	2,818.1
		成約平均価格	2,252.7	2,826.7	2,503.6	2,522.1	3,151.5	2,734.1	4,074.1	2,285.8	2,631.2	2,068.3	2,330.5	2,411.5	3,101.0	2,784.8	2,333.6	2,373.0	2,134.8	2,538.4	2,536.8	2,725.3
	新築戸建	登録件数	1,566	1,833	2,095	1,990	1,939	1,903	2,057	1,837	1,840	1,886	2,121	1,966	2,243	2,128	2,169	2,084	2,266	2,159	1,772	1,854
		成約件数	83	96	97	97	58	79	100	56	86	64	81	77	63	99	96	62	94	128	117	111
		登録平均価格	3,385.3	3,377.2	3,378.3	3,421.9	3,426.9	3,522.2	3,531.4	3,498.4	3,438.5	3,491.5	3,452.7	3,448.4	3,378.5	3,434.6	3,388.5	3,373.5	3,393.3	3,434.6	3,436.2	3,466.6
		成約平均価格	3,649.07	3,707.88	3,751.7	3,544.01	3,704.6	3,626.8	3,704.14	3,744.79	3,762.92	3,706.31	3,650.65	3,639.44	3,607.06	3,453.95	3,716.6	3,572.73	3,637.8	3,601.84	3,580.9	3,536.26
	土地	登録件数	1,147	1,200	1,196	1,173	1,190	1,404	1,326	1,344	1,326	1,414	1,373	1,309	1,434	1,395	1,469	1,393	1,337	1,383	1,223	1,299
		成約件数	12	20	28	34	21	26	25	34	26	33	25	24	21	33	36	17	20	28	33	24
		登録平均単価	14.5	14.5	14.3	15.5	14.5	14.6	14.7	14.9	14.9	14.6	14.9	14.3	15.2	14.6	14.6	14.9	14.4	14.4	14.7	14.8
		成約平均単価	15.6	14.2	14.2	16.4	20.2	15.3	16.2	19.2	16.4	13.9	14.9	10.1	9.9	12.3	13.3	12.0	12.7	12.2	14.6	15.9

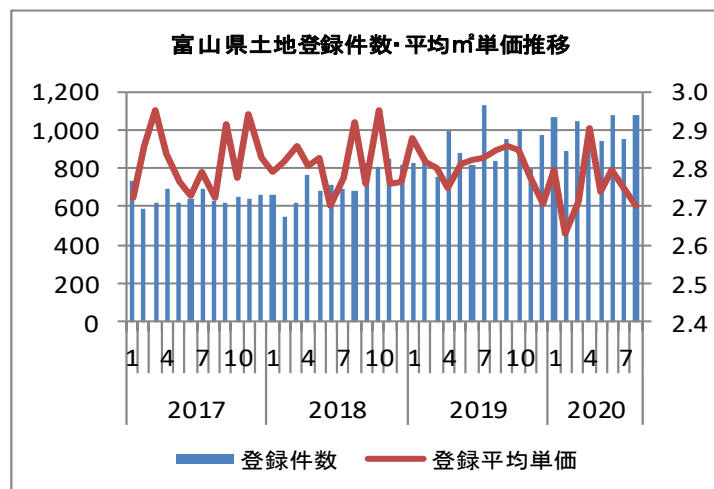
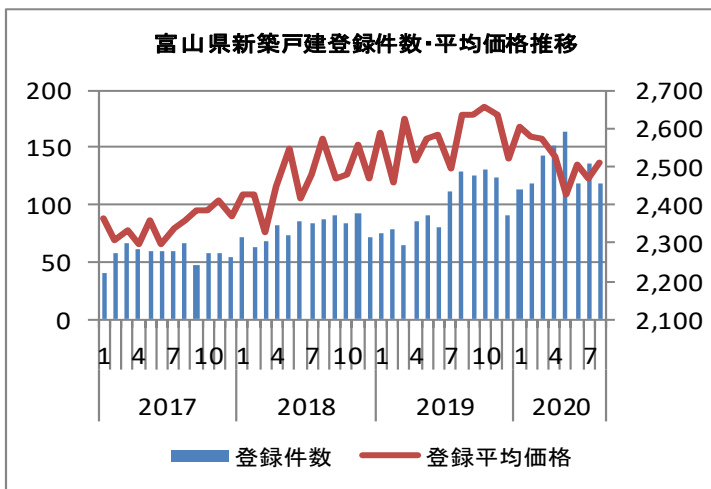
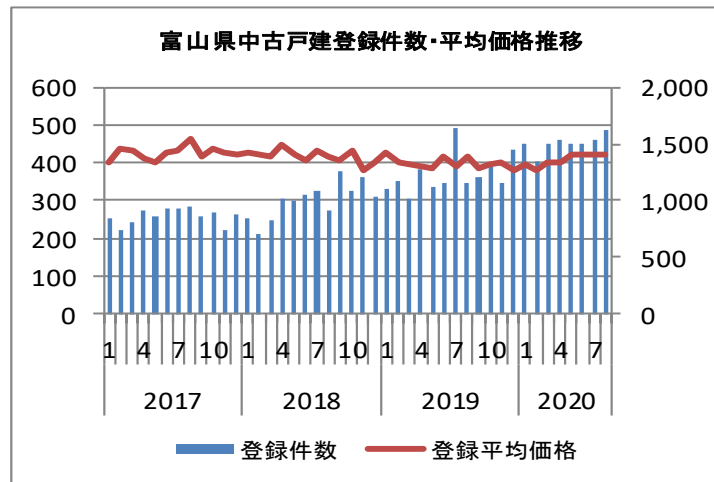
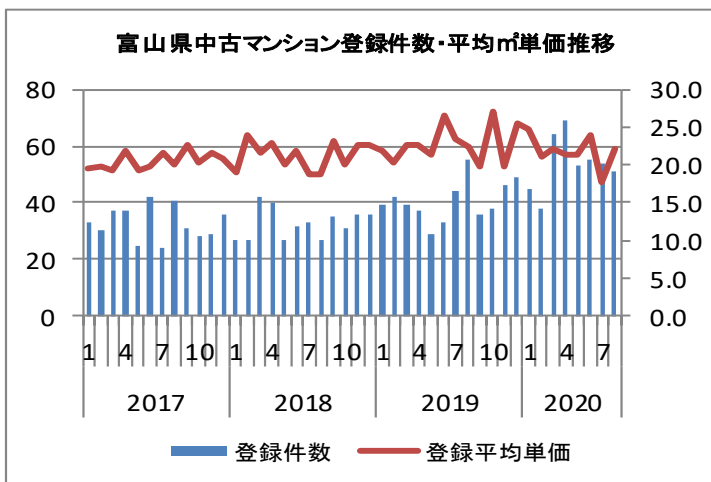
# 新潟県



	年度 月度	2019												2020							
		1	2	3	4	5	6	7	8	9	10	11	12	1	2	3	4	5	6	7	8
新潟県 中古マンション	登録件数	199	141	167	144	211	171	171	176	203	180	210	171	202	202	214	145	130	137	150	158
	成約件数	19	17	18	13	14	15	15	11	13	9	11	15	8	8	13	2	8	5	17	6
	登録平均単価	17.0	18.1	18.9	18.6	17.5	19.7	18.8	19.4	19.8	18.8	20.9	19.6	19.3	20.2	21.1	18.8	18.8	16.2	17.9	17.8
	成約平均単価	14.2	14.5	14.7	12.8	14.7	19.4	19.4	13.8	20.5	10.2	18.7	13.2	20.0	17.9	15.5	22.7	13.8	17.9	22.1	16.0
中古戸建	登録件数	403	316	344	393	308	389	319	341	427	321	391	314	372	388	388	419	361	377	333	402
	成約件数	32	39	50	39	31	36	36	40	29	35	27	29	19	32	38	36	33	33	24	41
	登録平均価格	1,538.0	1,584.9	1,540.9	1,533.3	1,483.0	1,530.1	1,518.8	1,326.2	1,588.3	1,445.6	1,406.1	1,594.7	1,374.5	1,553.0	1,458.5	1,570.0	1,407.7	1,588.3	1,513.7	1,464.8
	成約平均価格	1,190.2	1,430.7	1,802.6	1,418.2	1,375.5	1,521.0	1,277.0	1,392.5	1,176.1	1,383.9	1,463.4	1,370.3	1,610.4	1,633.8	1,563.6	1,274.1	1,395.1	1,405.0	1,519.9	1,565.5
新築戸建	登録件数	279	284	260	205	168	265	273	163	261	259	159	208	209	246	237	286	248	288	173	252
	成約件数	9	6	10	13	9	15	11	13	11	3	7	3	5	21	19	12	12	11	17	11
	登録平均価格	2,302.3	2,338.8	2,390.8	2,299.6	2,366.6	2,316.6	2,319.8	2,324.6	2,363.1	2,413.6	2,341.1	2,337.5	2,381.1	2,319.5	2,370.2	2,427.0	2,395.5	2,434.7	2,471.4	2,509.6
	成約平均価格	2,241.1	2,331.7	2,643.3	2,541.8	2,384.2	2,534.3	2,454.7	2,266.3	2,608.9	2,285.3	2,810.0	2,573.3	2,885.1	2,338.2	2,203.6	2,350.0	2,366.2	2,676.3	2,553.5	2,518.6
土地	登録件数	1,182	883	1,055	1,037	1,020	1,299	1,062	1,203	1,132	1,277	1,241	1,279	1,365	1,114	1,248	1,439	1,196	1,286	1,182	1,386
	成約件数	32	77	32	41	34	40	60	58	38	49	48	66	36	49	70	36	40	56	47	48
	登録平均単価	3.6	3.6	3.5	3.7	3.5	3.5	3.6	3.4	3.7	3.5	3.5	3.7	3.6	3.7	3.4	3.6	3.6	3.6	3.5	3.6
	成約平均単価	3.3	4.8	4.8	4.6	4.0	4.8	3.9	4.1	3.6	4.1	4.0	3.7	3.9	4.9	4.1	4.1	4.4	3.9	4.8	3.7

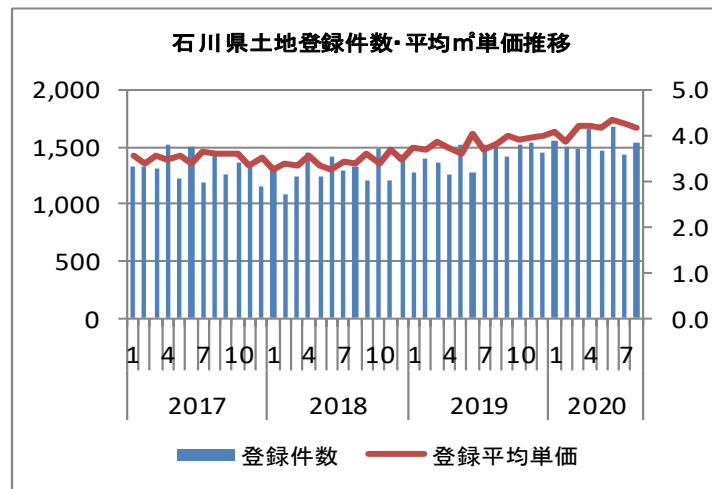
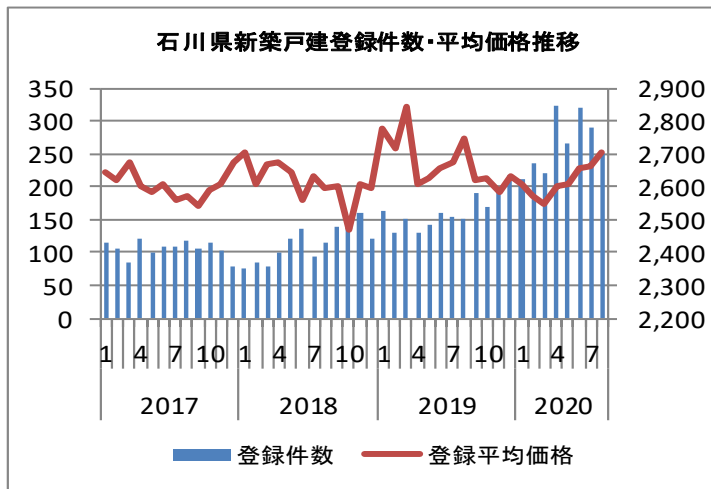
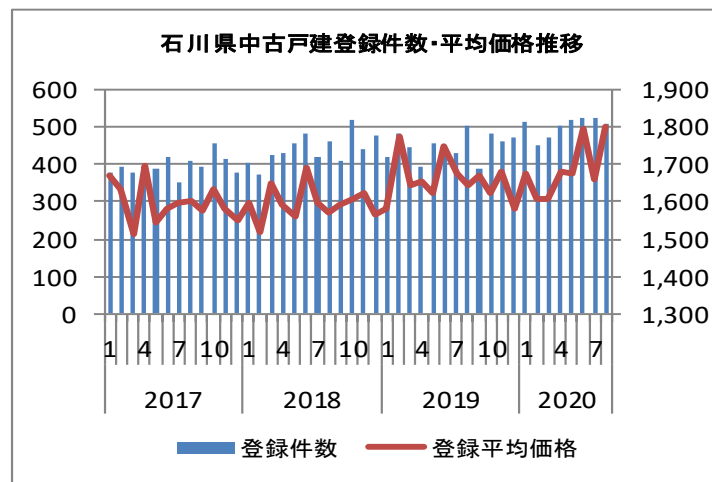
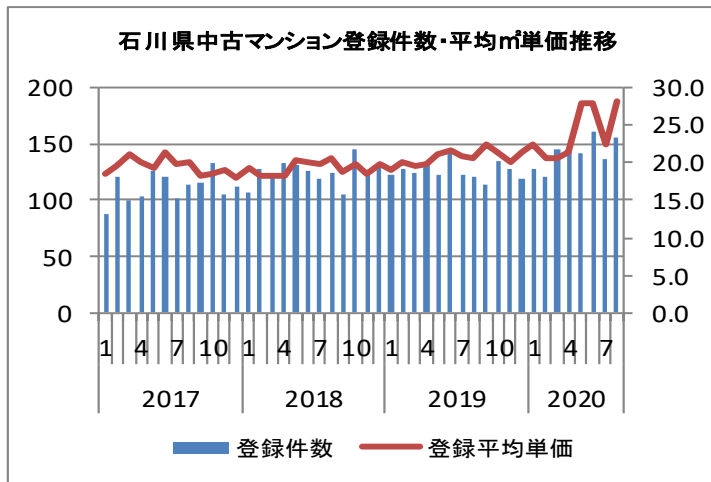


# 富山県



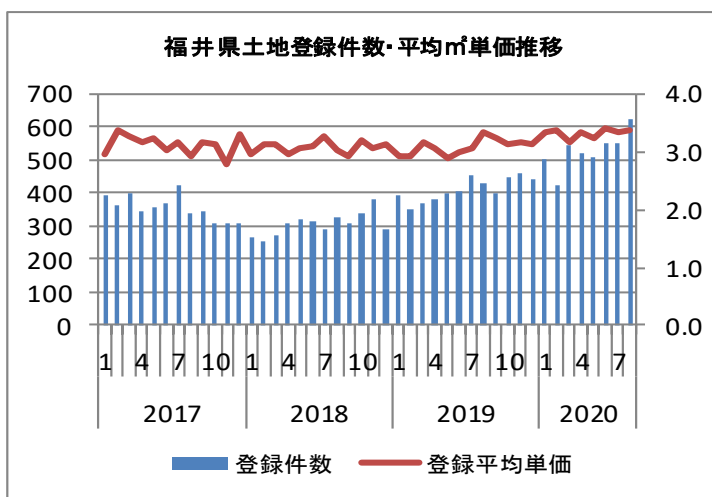
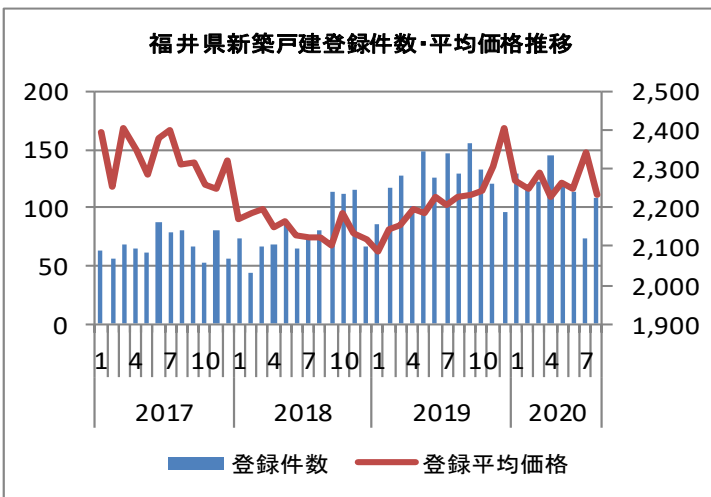
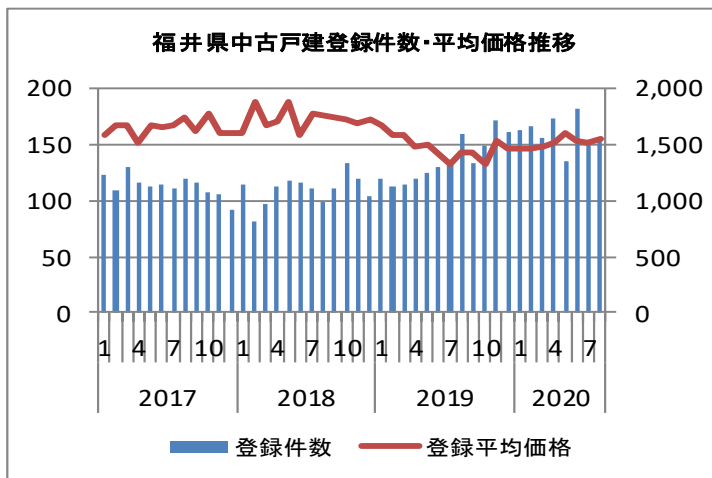
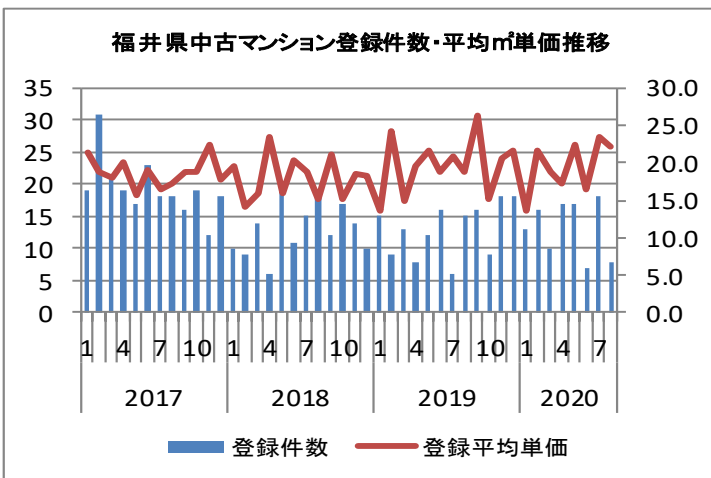
	年度 月度	2019												2020							
		1	2	3	4	5	6	7	8	9	10	11	12	1	2	3	4	5	6	7	8
富山県 中古マンション	登録件数	39	42	39	37	29	33	44	55	36	38	46	49	45	38	64	69	53	55	54	51
	成約件数	1	5	13	8	10	7	6	4	8	5	2	3	5	4	4	2	3	5	8	7
	登録平均単価	21.9	20.4	22.7	22.7	21.4	26.6	23.4	22.4	19.9	27.1	19.9	25.6	24.6	21.1	22.1	21.3	21.4	24.0	17.8	22.1
	成約平均単価	33.9	23.7	21.5	20.7	16.0	18.8	15.8	23.9	21.1	21.7	8.7	10.2	13.4	23.2	27.8	7.6	12.6	13.2	17.0	19.4
中古戸建	登録件数	333	351	305	381	336	346	492	346	363	396	346	434	449	402	449	463	450	448	460	487
	成約件数	21	54	49	46	34	38	40	33	22	34	29	32	30	33	45	26	38	34	42	19
	登録平均価格	1,425.7	1,336.5	1,312.4	1,305.6	1,284.7	1,383.0	1,294.3	1,390.7	1,287.9	1,319.6	1,342.1	1,266.4	1,313.5	1,269.2	1,345.1	1,332.0	1,412.2	1,408.0	1,399.7	1,402.6
	成約平均価格	1,016.2	1,285.1	1,405.7	1,034.3	1,326.9	1,098.1	1,274.4	1,287.3	1,164.2	1,344.3	1,093.9	1,206.4	1,235.8	1,186.2	1,026.8	1,326.2	1,241.5	1,092.6	1,262.0	1,302.3
新築戸建	登録件数	76	79	64	85	90	81	112	129	125	131	124	91	114	118	143	152	163	119	136	119
	成約件数	6	4	6	1	4	6	6	7	3	7	8	7	4	6	10	5	4	15	9	5
	登録平均価格	2,586.8	2,458.6	2,623.3	2,516.7	2,571.1	2,584.5	2,494.3	2,633.4	2,635.7	2,658.6	2,635.2	2,522.8	2,602.1	2,576.4	2,573.6	2,527.5	2,429.1	2,506.2	2,466.7	2,510.6
	成約平均価格	2,405.5	2,450.5	2,577.17	2,680	2,336.75	2,657.17	2,605.67	2,592.14	2,862	2,786.14	2,668.75	2,820	2,724.25	2,682.67	2,642.5	2,457.96	2,337	2,344.05	2,372.89	2,434.2
土地	登録件数	831	843	753	991	884	813	1,131	841	947	1,003	794	977	1,063	886	1,046	1,011	944	1,073	947	1,076
	成約件数	37	46	54	51	27	32	48	29	24	29	39	30	31	25	56	45	29	47	40	35
	登録平均単価	2.9	2.8	2.8	2.7	2.8	2.8	2.8	2.8	2.9	2.8	2.8	2.7	2.8	2.6	2.7	2.9	2.7	2.8	2.7	2.7
	成約平均単価	3.1	3.5	4.1	3.4	2.9	3.8	4.1	3.0	3.6	3.7	4.2	3.6	2.6	2.5	2.9	3.1	3.1	2.7	3.1	3.1

# 石川県



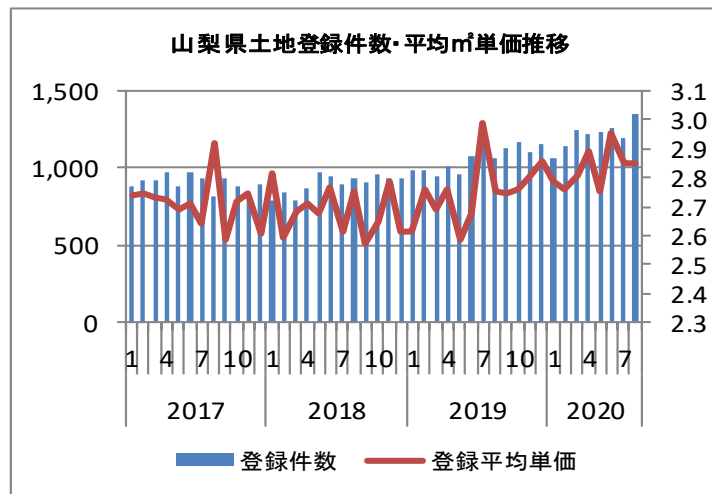
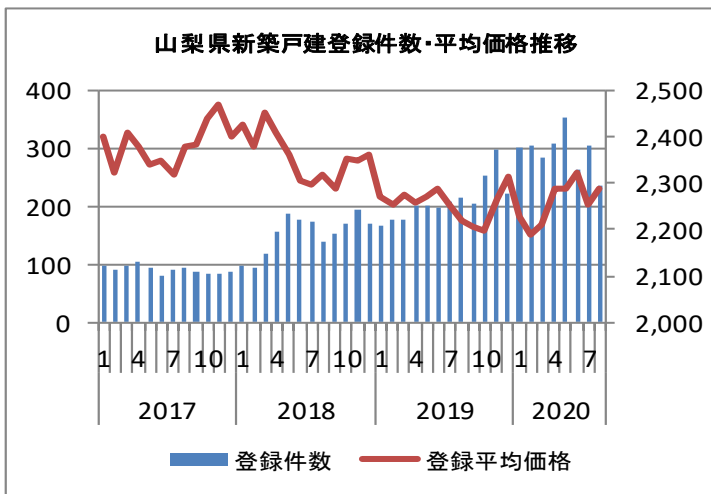
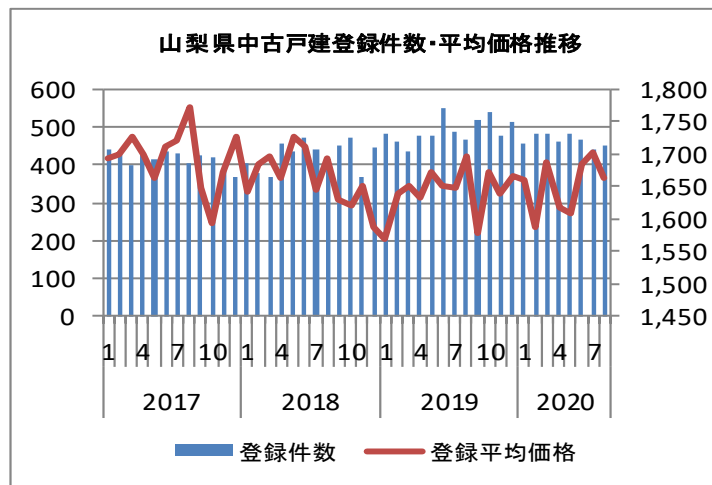
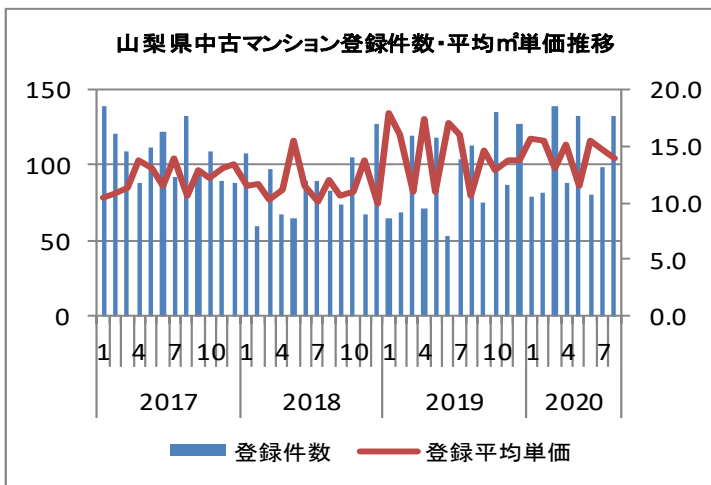
	年度 月度	2019							2020												
		1	2	3	4	5	6	7	8	9	10	11	12	1	2	3	4	5	6	7	8
石川県 中古マンション	登録件数	123	128	124	131	123	145	123	120	113	134	128	118	128	120	145	145	141	161	136	155
	成約件数	11	18	23	17	16	22	19	16	16	10	18	16	6	14	22	16	15	29	25	24
	登録平均単価	18.9	19.9	19.6	19.7	21.1	21.5	20.7	20.5	22.3	21.4	20.0	21.2	22.5	20.6	20.7	21.4	27.8	27.8	22.4	28.1
	成約平均単価	21.1	23.1	20.3	17.9	18.7	19.0	19.6	18.9	20.2	24.8	17.8	18.8	8.4	18.2	19.5	19.7	17.0	17.4	17.3	19.7
中古戸建	登録件数	421	480	443	393	456	428	429	503	389	480	461	471	512	452	472	502	520	525	523	506
	成約件数	52	50	75	62	64	68	52	63	51	55	51	63	41	49	51	57	39	69	37	51
	登録平均価格	1,582.8	1,776.0	1,641.3	1,653.9	1,620.9	1,748.3	1,672.4	1,643.7	1,667.7	1,621.9	1,679.7	1,580.3	1,673.3	1,609.2	1,608.2	1,680.8	1,672.5	1,794.9	1,658.1	1,798.7
	成約平均価格	1,553.1	1,497.1	1,593.2	1,573.1	1,864.9	1,367.7	1,485.9	1,487.3	1,603.3	1,555.8	1,580.8	1,535.3	1,792.4	1,451.8	1,516.5	1,451.4	1,826.0	1,508.8	1,399.1	1,516.5
新築戸建	登録件数	162	130	151	131	141	160	153	151	190	170	196	219	213	236	222	322	265	321	290	250
	成約件数	15	30	26	22	13	24	17	20	34	23	18	25	21	36	36	27	33	37	37	34
	登録平均価格	2,779.9	2,716.3	2,844.0	2,605.7	2,628.5	2,654.5	2,672.3	2,747.2	2,617.3	2,624.6	2,582.8	2,630.1	2,606.7	2,574.8	2,546.5	2,602.3	2,607.5	2,654.3	2,663.7	2,703.9
	成約平均価格	2,312.0	2,472.2	2,394.9	2,364.5	2,755.6	2,375.7	2,340.3	2,477.3	2,615.7	2,559.4	2,304.6	2,367.1	2,321.8	2,321.7	2,397.1	2,479.3	2,487.7	2,362.8	2,551.1	2,494.1
土地	登録件数	1,281	1,398	1,370	1,253	1,517	1,267	1,520	1,530	1,411	1,525	1,529	1,440	1,550	1,497	1,480	1,659	1,473	1,672	1,434	1,537
	成約件数	69	91	109	87	77	91	86	87	91	92	100	93	60	89	101	83	57	89	82	80
	登録平均単価	3.7	3.7	3.9	3.8	3.6	4.0	3.7	3.8	4.0	3.9	3.9	4.0	4.1	3.8	4.2	4.2	4.2	4.3	4.3	4.2
	成約平均単価	4.9	5.3	4.8	4.8	5.5	5.5	4.5	4.8	11.6	5.8	5.5	5.1	5.1	5.4	5.0	4.9	5.5	5.5	4.6	5.8

# 福井県



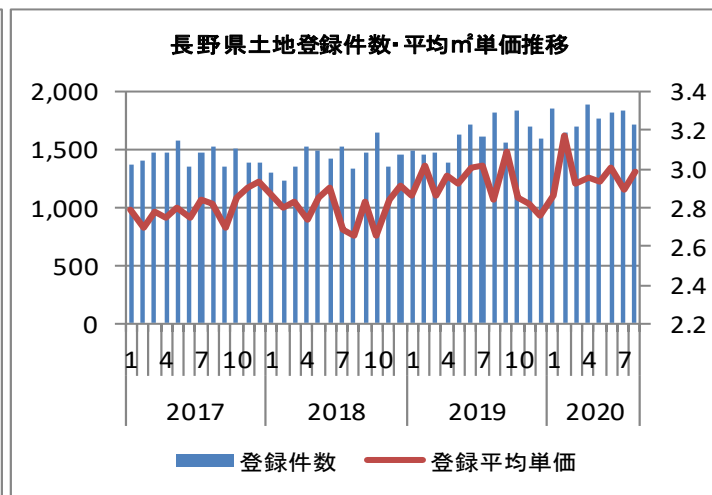
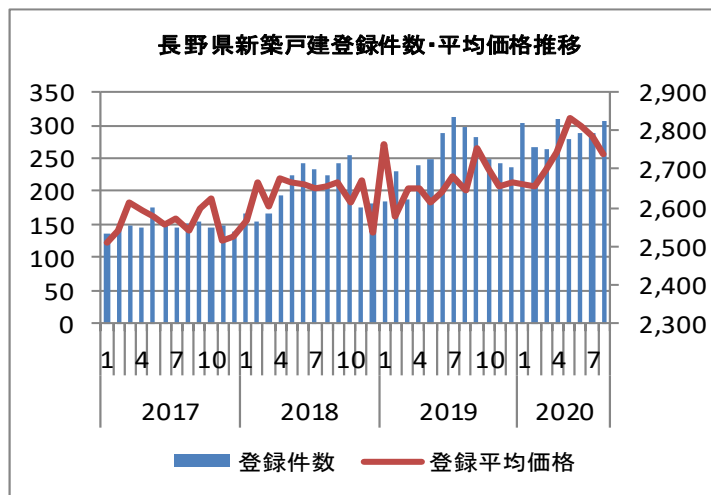
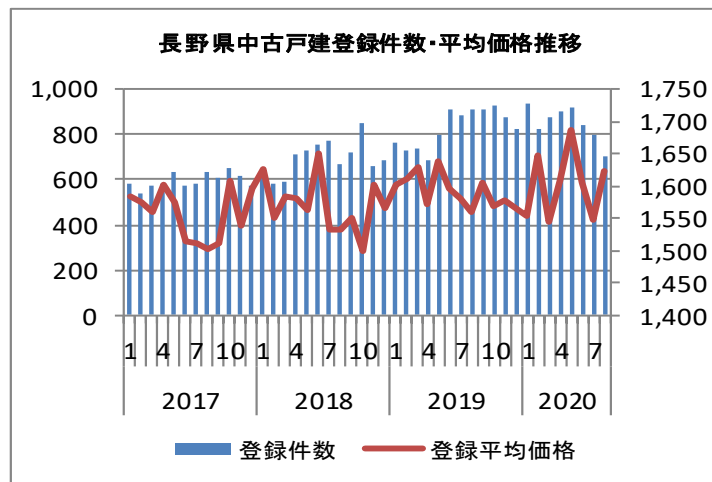
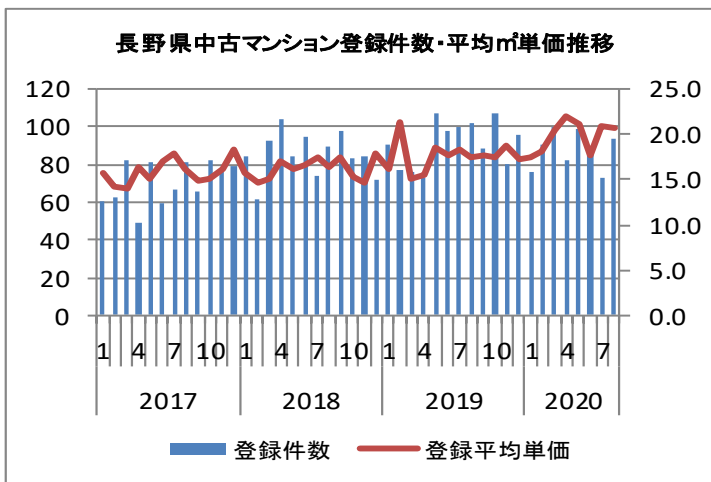
	年度 月度	2019												2020											
		1	2	3	4	5	6	7	8	9	10	11	12	1	2	3	4	5	6	7	8				
福井県 中古マンション	登録件数	15	9	13	8	12	16	6	15	16	9	18	18	13	16	10	17	17	7	18	8				
	成約件数	1	1	2	1	1	0	0	0	1	0	3	3	1	1	1	0	1	2	2	0				
	登録平均単価	13.6	24.3	14.8	19.6	21.7	18.8	20.9	18.9	26.4	15.2	20.6	21.8	13.5	21.7	18.8	17.3	22.4	16.3	23.5	22.3				
	成約平均単価	11.0213	10.0952	9.20626	10.0952	15.2423	0	0	0	9.39542	0	17.6594	12.3802	17.3806	13.0381	19.6319	0	6.93167	17.6068	19.8327	0				
中古戸建	登録件数	120	112	114	119	125	129	133	159	133	148	171	160	162	166	155	173	135	181	150	153				
	成約件数	5	10	12	11	7	5	10	9	7	7	4	12	3	9	7	8	8	5	6	9				
	登録平均価格	1,664.1	1,590.1	1,580.3	1,486.2	1,501.0	1,416.9	1,328.8	1,424.4	1,424.4	1,322.1	1,536.6	1,464.5	1,454.9	1,466.1	1,473.9	1,516.0	1,607.2	1,535.0	1,518.8	1,543.2				
	成約平均価格	2222	1689	1340.83	1380	1330	1228	1054	1097.78	1071.86	1993.57	579.5	1473.42	1826.67	2085.33	1135.71	957.375	1566.25	821.6	1525	1319.78				
新築戸建	登録件数	85	117	127	101	148	125	146	130	156	133	120	96	130	118	123	145	118	114	73	109				
	成約件数	7	4	13	3	2	4	14	7	9	5	11	6	13	10	9	2	14	11	10	4				
	登録平均価格	2,088.0	2,143.2	2,157.0	2,193.7	2,187.0	2,230.0	2,205.9	2,226.3	2,231.4	2,244.5	2,304.3	2,402.2	2,270.3	2,249.2	2,292.6	2,226.1	2,266.3	2,248.1	2,341.2	2,235.1				
	成約平均価格	2047.14	2182.5	1935.38	2886.67	1890	2012.5	1996.43	2184.29	2208.89	1920	2092.73	2141.67	2132.31	2132	2191.11	2080	2152.14	2120.91	2187	2105				
土地	登録件数	396	352	372	379	402	405	453	429	401	446	462	441	505	422	544	520	506	548	548	625				
	成約件数	12	7	15	17	10	7	13	14	21	18	7	19	18	11	14	8	7	6	13	8				
	登録平均単価	2.9	2.9	3.2	3.0	2.9	3.0	3.1	3.3	3.2	3.1	3.2	3.1	3.3	3.4	3.2	3.3	3.2	3.4	3.3	3.4				
	成約平均単価	3.8	4.7	3.4	3.7	4.8	3.3	3.0	3.9	3.4	3.2	4.7	3.6	2.8	3.8	3.6	2.8	4.3	3.9	2.8	5.0				

# 山梨県



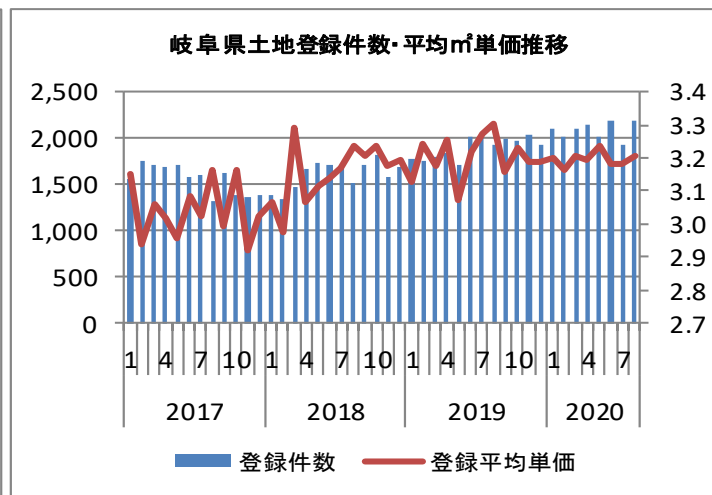
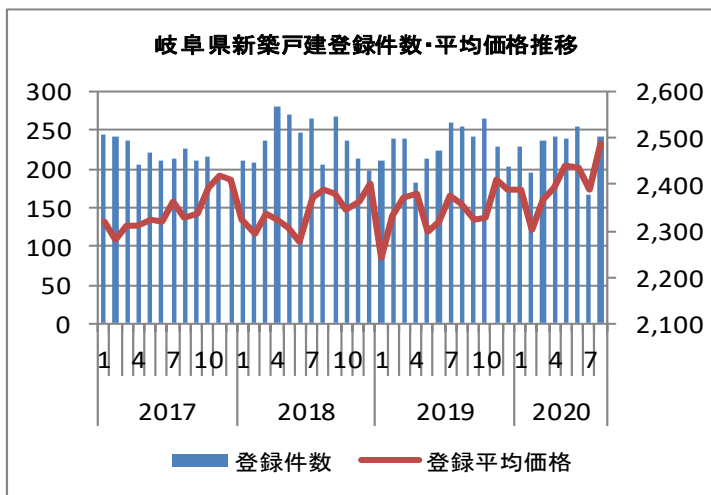
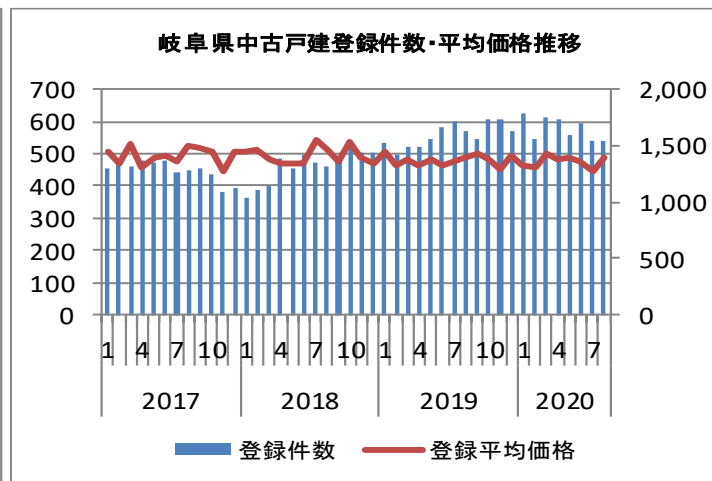
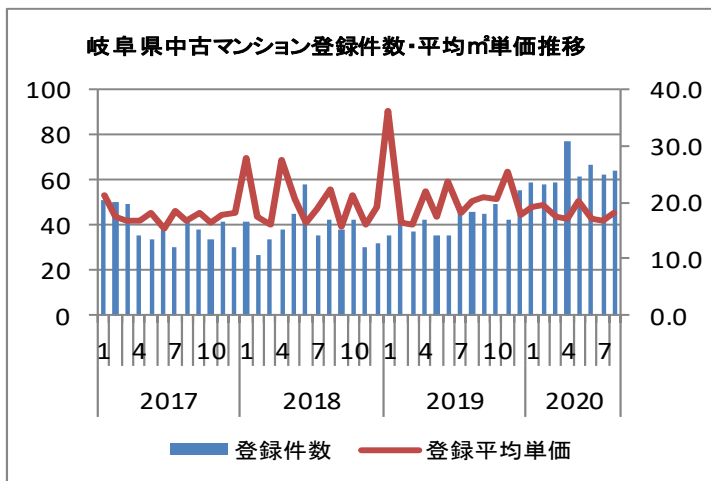
	年度 月度	2019							2020												
		1	2	3	4	5	6	7	8	9	10	11	12	1	2	3	4	5	6	7	8
山梨県 中古マンション	登録件数	64	68	120	71	118	53	104	113	75	135	87	127	79	82	139	88	132	80	98	132
	成約件数	5	2	5	2	5	5	3	5	5	2	5	4	2	3	2	2	6	6	1	5
	登録平均単価	18.0	16.1	10.9	17.5	11.0	17.1	16.0	10.7	14.6	12.8	13.8	13.7	15.6	15.5	13.1	15.1	11.5	15.5	14.6	13.9
	成約平均単価	11.5	10.7	8.8	7.8	7.8	13.0	11.1	9.2	7.7	14.7	9.3	12.3	25.4	14.0	13.6	8.1	10.8	10.7	13.6	11.1
中古戸建	登録件数	485	464	435	476	475	548	490	467	521	540	477	512	459	481	481	462	483	468	442	451
	成約件数	12	17	15	10	11	17	12	8	11	19	12	13	8	15	21	13	8	17	18	16
	登録平均価格	1,567.7	1,639.4	1,652.2	1,631.2	1,672.1	1,649.5	1,649.3	1,697.4	1,577.2	1,672.1	1,638.9	1,664.9	1,661.2	1,587.3	1,687.2	1,618.6	1,609.3	1,684.7	1,702.7	1,662.4
	成約平均価格	1,193.3	1,209.7	1,784.7	1,005.0	1,185.6	1,379.7	1,257.5	1,559.4	1,563.6	1,207.9	1,354.9	1,499.0	1,157.5	1,275.9	1,599.6	1,163.8	1,182.5	846.9	1,546.7	1,482.1
新築戸建	登録件数	165	178	177	201	201	199	209	215	206	252	299	223	300	305	285	309	354	265	304	234
	成約件数	1	17	14	10	18	15	6	12	13	14	14	12	4	7	22	14	19	15	23	14
	登録平均価格	2,271.0	2,254.9	2,274.2	2,258.1	2,270.9	2,288.6	2,248.1	2,217.4	2,205.2	2,196.5	2,266.0	2,315.2	2,226.2	2,187.9	2,210.3	2,288.3	2,286.5	2,324.2	2,255.3	2,289.2
	成約平均価格	2680	2300	2263.71	2021	2176	2302	2294.67	2253.33	2361.38	2135.71	2215.57	2192.33	2210	2414.29	2056.18	2055	2121.58	2271.33	2274.35	2305
土地	登録件数	988	981	951	1,011	956	1,081	1,148	1,064	1,130	1,169	1,097	1,160	1,064	1,135	1,251	1,220	1,235	1,260	1,189	1,351
	成約件数	20	24	17	21	25	27	21	15	24	17	14	18	15	24	24	16	19	32	34	22
	登録平均単価	2.6	2.8	2.7	2.8	2.6	2.7	3.0	2.8	2.7	2.8	2.8	2.9	2.8	2.8	2.8	2.9	2.8	3.0	2.9	2.8
	成約平均単価	2.9	2.7	2.8	3.3	3.1	3.2	2.9	3.4	3.3	3.4	3.5	3.7	2.5	3.2	2.7	3.1	3.0	2.7	3.0	2.4

# 長野県



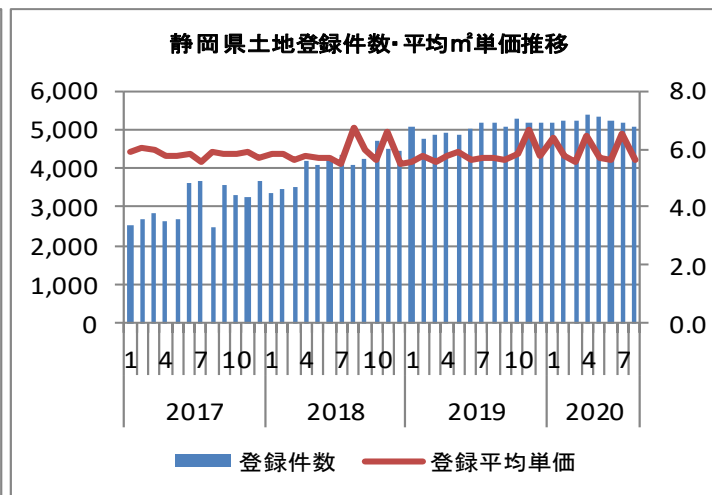
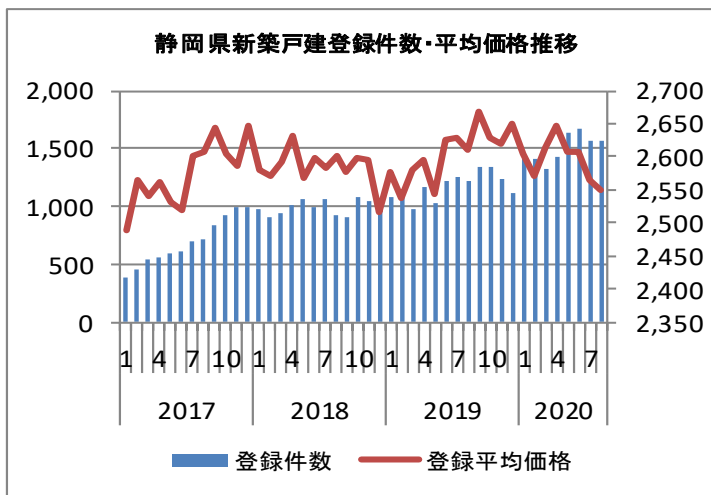
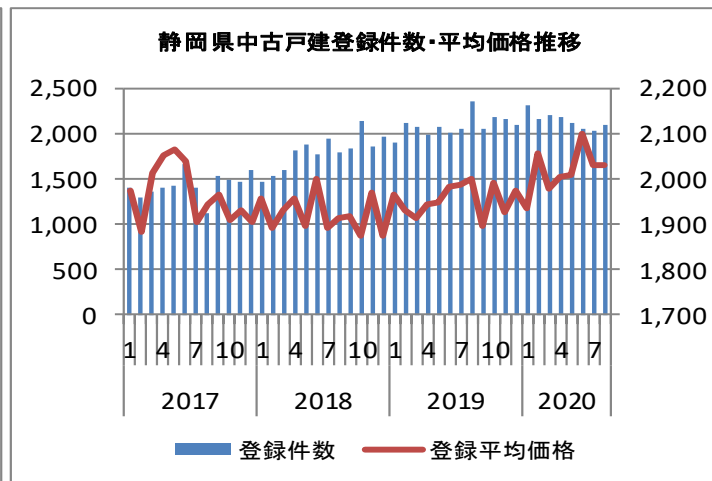
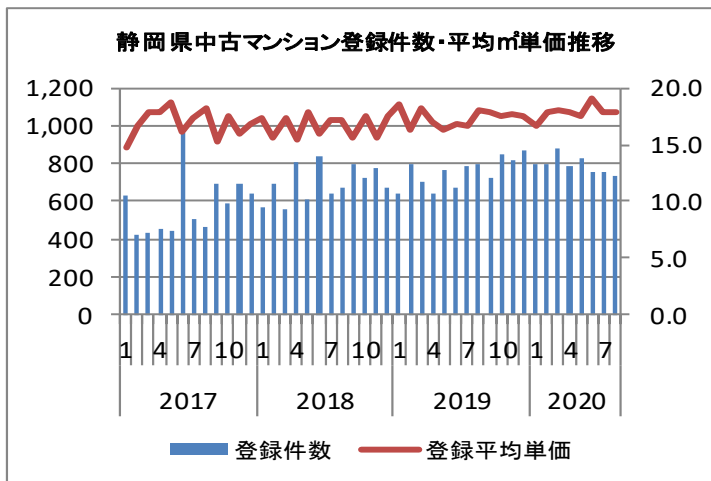
	年度 月度	2019							2020													
		1	2	3	4	5	6	7	8	9	10	11	12	1	2	3	4	5	6	7	8	
長野県 中古マンション	登録件数	91	77	76	73	107	98	100	102	88	107	80	96	76	90	100	82	99	85	73	94	
	成約件数	9	15	8	7	5	7	13	7	5	10	11	7	4	6	5	3	6	7	10	7	
	登録平均単価	16.2	21.3	15.0	15.6	18.5	17.7	18.4	17.4	17.6	17.5	18.8	17.2	17.5	18.2	20.5	21.9	21.1	17.7	20.9	20.7	
	成約平均単価	19.0	15.4	19.8	13.3	13.8	13.2	17.5	12.8	14.3	18.7	26.4	7.0	22.8	28.3	11.4	15.4	19.0	23.1	9.7	13.9	
中古戸建	登録件数	760	730	739	685	793	911	880	906	906	925	879	825	938	819	876	901	917	844	798	703	
	成約件数	45	47	42	53	34	53	44	34	66	63	56	43	34	47	50	46	43	48	63	50	
	登録平均価格	1,601.9	1,610.5	1,628.9	1,570.4	1,639.2	1,595.1	1,580.8	1,559.1	1,604.7	1,568.3	1,578.7	1,565.1	1,552.7	1,648.7	1,543.2	1,607.2	1,687.0	1,606.5	1,549.1	1,624.5	
	成約平均価格	1,315.2	1,546.5	1,342.4	1,445.4	1,609.7	1,228.1	1,582.7	1,356.8	1,415.9	1,951.0	1,394.3	1,458.2	1,252.5	1,421.6	1,411.9	1,470.6	1,199.2	1,466.8	1,300.7	1,088.7	
新築戸建	登録件数	185	231	189	240	249	287	312	296	282	249	243	237	303	267	265	310	278	288	289	307	
	成約件数	3	10	6	8	8	3	7	2	8	9	9	14	7	8	9	7	6	16	12	7	
	登録平均価格	2,764.8	2,577.0	2,648.7	2,650.8	2,615.0	2,641.3	2,680.1	2,645.3	2,754.3	2,700.1	2,657.3	2,664.4	2,662.8	2,657.6	2,694.7	2,746.4	2,832.5	2,810.2	2,783.6	2,741.1	
	成約平均価格	2,660	2,615.4	2,693.33	2,627.13	3,104.38	3,098.33	2,732.71	2,522	2,642.13	2,702.89	2,406.67	2,663.84	2,925	2,612.5	2,993.22	2,545.43	2,736.33	2,810.31	2,599.58	2,689.71	
土地	登録件数	1,484	1,462	1,467	1,385	1,628	1,714	1,609	1,820	1,565	1,829	1,691	1,600	1,846	1,642	1,700	1,893	1,773	1,822	1,837	1,710	
	成約件数	23	39	41	57	47	37	59	30	49	56	47	34	36	49	47	47	37	50	46	42	
	登録平均単価	2.9	3.0	2.9	3.0	2.9	3.0	3.0	2.8	3.1	2.9	2.8	2.8	2.9	3.2	2.9	2.9	2.9	2.9	3.0	2.9	3.0
	成約平均単価	3.3	3.5	3.5	4.1	3.5	3.7	3.8	3.6	3.2	2.6	3.7	3.4	3.4	4.3	3.4	3.5	3.1	3.8	3.2	3.6	

# 岐阜県



年度	月度	2019							2020													
		1	2	3	4	5	6	7	8	9	10	11	12	1	2	3	4	5	6	7	8	
岐阜県	中古マンション	登録件数	35	43	37	42	35	35	48	46	45	49	42	55	59	58	59	77	61	67	62	64
		成約件数	1	4	3	4	2	3	2	1	2	2	5	3	2	2	3	3	2	2	6	3
		登録平均単価	36.0	16.5	16.0	21.9	17.5	23.8	18.0	20.4	21.0	20.4	25.4	17.8	19.0	19.6	17.4	16.9	20.3	17.0	16.7	18.1
		成約平均単価	16.8	15.1	22.3	11.4	11.1	17.5	13.7	12.3	9.9	16.8	13.8	22.5	17.4	11.8	19.0	14.6	11.7	20.1	11.8	17.7
中古戸建	登録件数	535	496	520	521	548	584	599	568	548	608	605	567	626	548	612	607	555	594	540	539	
	成約件数	11	17	23	22	22	32	32	21	19	15	24	33	12	18	17	21	20	22	25	21	
	登録平均価格	1,449.8	1,315.5	1,379.2	1,322.2	1,369.5	1,323.4	1,357.0	1,391.1	1,425.3	1,371.8	1,291.2	1,416.2	1,319.1	1,302.5	1,419.4	1,379.5	1,394.9	1,352.9	1,277.3	1,385.8	
	成約平均価格	1,271.45	934.647	1,273.61	1,227.64	999.455	1,149.94	1,150.06	1,030.71	812.105	1,085.33	914.792	1,270.24	876.667	1,172.22	989.294	810.905	1,326.05	1,085.36	1,179.52	1,005.14	
新築戸建	登録件数	210	240	239	182	214	225	260	256	241	265	229	203	228	195	238	241	240	256	166	243	
	成約件数	12	12	13	18	11	6	12	6	11	16	12	17	13	15	10	12	6	20	9	6	
	登録平均価格	2,239.8	2,330.5	2,370.0	2,380.8	2,297.7	2,320.9	2,376.7	2,359.9	2,324.8	2,326.4	2,408.5	2,387.2	2,387.8	2,304.2	2,365.4	2,394.6	2,442.7	2,436.7	2,388.3	2,488.4	
	成約平均価格	2,210.5	2,122.33	2,204.46	2,405.56	2,144.55	1,971.67	2,100	1,885	2,190.91	2,214.38	2,090.83	2,075.29	2,394.62	2,120.67	2,154	2,063.33	2,266.67	2,343.4	2,377.78	2,161.67	
土地	登録件数	1,782	1,760	1,800	1,834	1,700	2,008	2,028	1,932	1,989	1,977	2,039	1,935	2,096	2,012	2,090	2,146	2,022	2,176	1,931	2,196	
	成約件数	23	21	42	42	31	28	42	29	30	39	37	39	26	45	51	32	39	21	41	39	
	登録平均単価	3.1	3.2	3.2	3.3	3.1	3.2	3.3	3.3	3.2	3.2	3.2	3.2	3.2	3.2	3.2	3.2	3.2	3.2	3.2	3.2	
	成約平均単価	3.7	3.8	3.6	3.3	3.9	3.4	5.3	4.5	4.6	3.0	4.6	3.9	4.1	3.5	3.5	3.3	4.2	4.1	3.8	3.5	

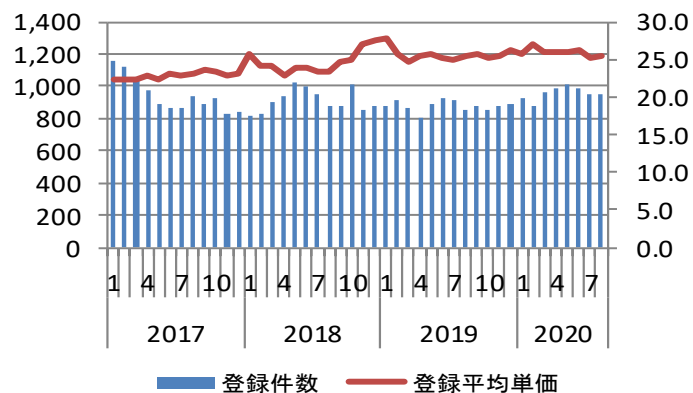
# 静岡県



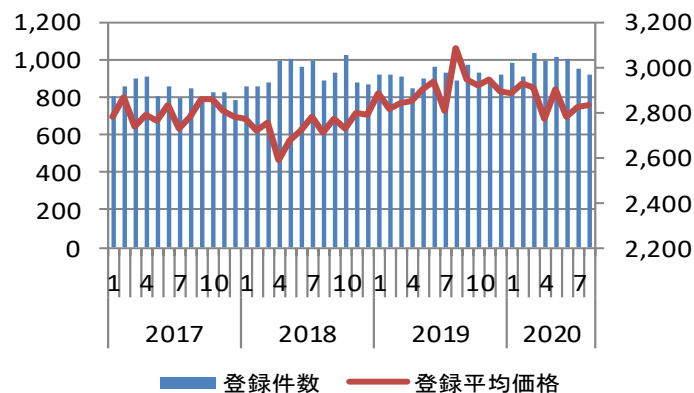
	年度 月度	2019												2020							
		1	2	3	4	5	6	7	8	9	10	11	12	1	2	3	4	5	6	7	8
静岡県 中古マンション	登録件数	646	795	700	642	763	669	783	797	723	845	817	873	794	792	885	788	827	752	754	731
	成約件数	28	29	28	42	19	36	20	21	12	27	25	23	18	29	40	21	21	23	27	29
	登録平均単価	18.5	16.4	18.2	17.0	16.4	16.8	16.7	18.1	17.9	17.5	17.7	17.6	16.6	17.8	18.0	17.8	17.6	19.0	17.9	17.9
	成約平均単価	14.9	19.4	17.8	21.7	21.5	15.3	21.2	22.1	21.0	18.9	18.7	19.3	21.9	18.4	17.3	19.9	14.4	16.9	18.5	21.1
中古戸建	登録件数	1,905	2,122	2,067	1,984	2,063	2,001	2,052	2,343	2,047	2,182	2,163	2,101	2,306	2,151	2,192	2,181	2,109	2,042	2,020	2,088
	成約件数	48	63	85	59	58	71	55	65	60	62	59	62	51	53	67	59	43	78	53	53
	登録平均価格	1,963.6	1,930.1	1,911.4	1,942.3	1,948.9	1,983.2	1,984.7	1,998.9	1,895.6	1,992.9	1,925.4	1,974.0	1,934.4	2,054.2	1,976.3	2,003.7	2,006.9	2,097.5	2,030.9	2,030.5
	成約平均価格	1,710.3	2,003.7	1,665.0	1,535.7	1,717.5	1,574.4	1,525.5	1,917.3	1,764.7	1,400.1	1,755.8	1,559.1	2,053.6	1,644.4	1,621.3	1,543.2	1,287.7	1,831.5	1,640.8	1,947.2
新築戸建	登録件数	1,085	1,128	976	1,159	1,026	1,220	1,262	1,218	1,347	1,349	1,244	1,123	1,409	1,406	1,327	1,435	1,638	1,665	1,566	1,574
	成約件数	75	95	101	75	77	67	105	87	112	75	85	81	87	96	100	58	60	71	74	40
	登録平均価格	2,575.8	2,536.7	2,579.8	2,594.2	2,544.1	2,624.2	2,627.8	2,610.5	2,669.7	2,629.0	2,618.7	2,650.5	2,605.5	2,570.0	2,612.3	2,646.2	2,607.7	2,608.4	2,565.6	2,551.0
	成約平均価格	2,506.6	2,378.7	2,455.8	2,597.1	2,467.9	2,603.0	2,569.3	2,504.3	2,432.8	2,593.8	2,431.2	2,468.7	2,486.3	2,591.9	2,521.2	2,555.6	2,640.6	2,734.4	2,719.4	2,853.4
土地	登録件数	5,077	4,770	4,843	4,920	4,857	5,043	5,158	5,175	5,083	5,277	5,165	5,159	5,197	5,225	5,242	5,385	5,344	5,226	5,171	5,096
	成約件数	84	111	159	96	104	105	101	109	120	106	99	103	89	87	94	105	79	120	120	110
	登録平均単価	5.6	5.8	5.6	5.8	5.9	5.6	5.7	5.7	5.6	5.8	6.7	5.8	6.4	5.7	5.6	6.5	5.7	5.6	6.5	5.7
	成約平均単価	6.5	6.1	6.7	6.5	6.9	6.8	6.4	5.8	6.5	6.6	6.3	6.7	6.5	7.0	6.0	6.0	7.0	6.1	6.9	6.4

# 愛知県

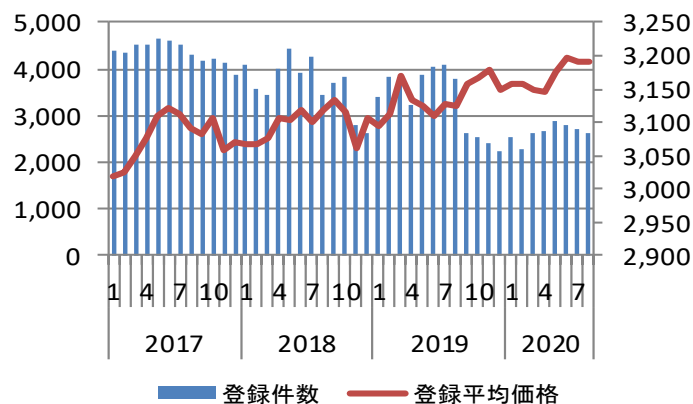
### 愛知県中古マンション登録件数・平均㎡単価推移



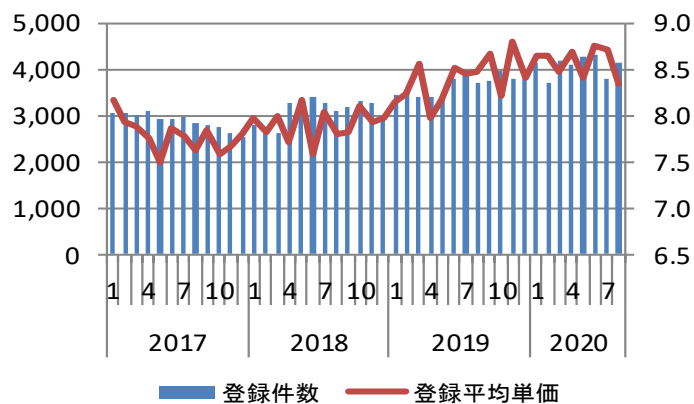
### 愛知県中古戸建登録件数・平均価格推移



### 愛知県新築戸建登録件数・平均価格推移



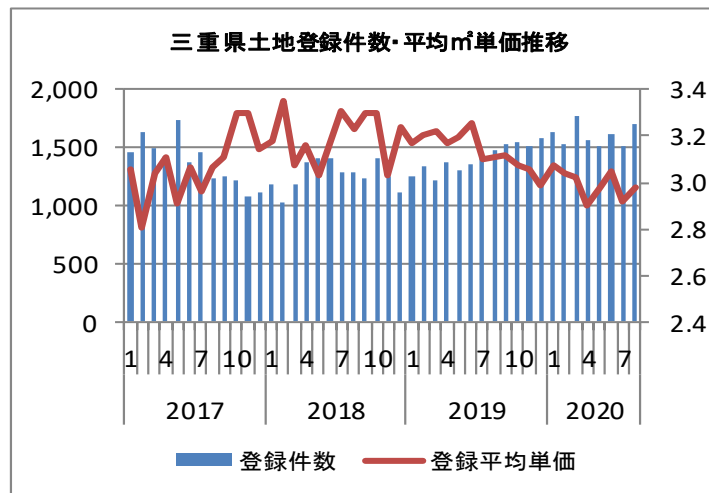
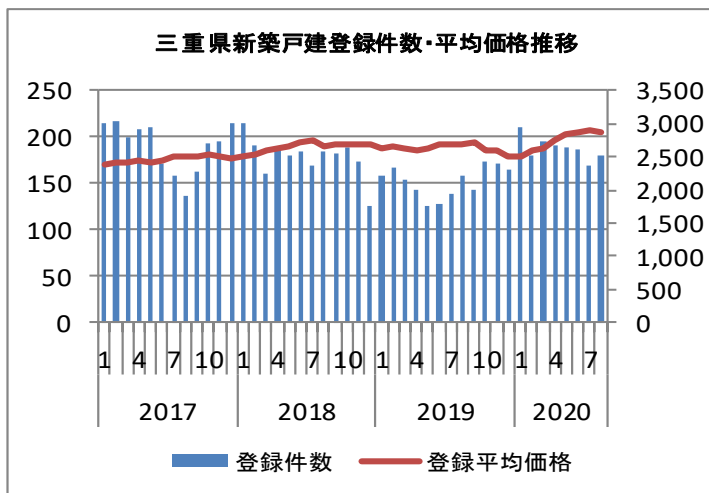
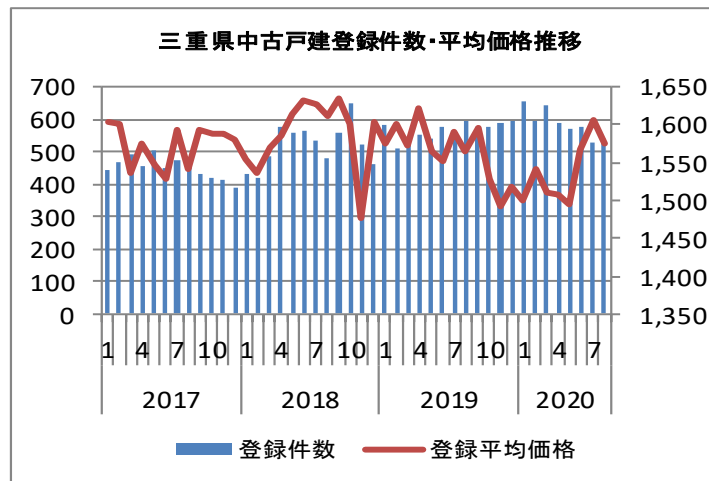
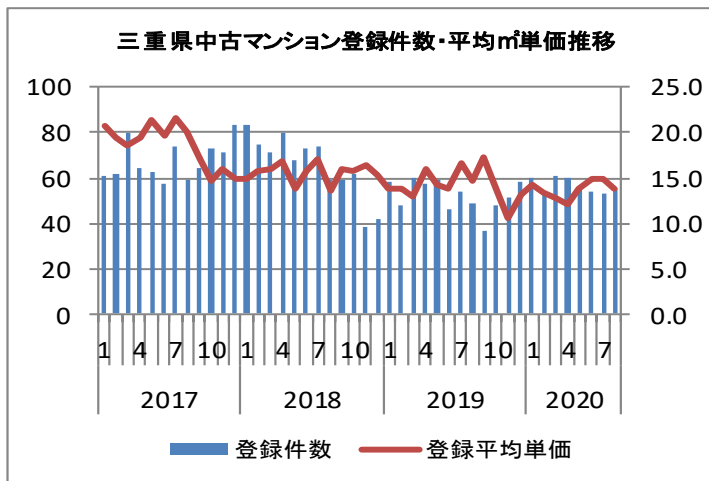
### 愛知県土地登録件数・平均㎡単価推移



	年度 月度	2019												2020							
		1	2	3	4	5	6	7	8	9	10	11	12	1	2	3	4	5	6	7	8
愛知県 中古マンション	登録件数	879	918	864	799	894	929	918	855	875	851	873	890	922	875	965	981	1,013	990	946	948
	成約件数	41	66	73	62	60	80	58	70	52	59	46	53	58	52	62	46	51	58	82	66
	登録平均単価	27.8	25.6	24.7	25.5	25.7	25.1	24.9	25.5	25.6	25.3	25.5	26.2	25.7	27.0	25.9	25.9	25.9	26.3	25.3	25.5
	成約平均単価	21.1	22.4	21.2	22.1	21.5	20.1	21.4	23.8	21.3	23.5	22.2	21.3	21.0	22.4	22.7	18.8	22.2	20.8	22.8	22.0
中古戸建	登録件数	914	923	909	850	903	958	932	891	973	934	873	919	979	912	1,038	995	1,010	1,000	948	915
	成約件数	36	38	60	58	50	56	34	49	40	36	40	30	36	44	37	31	63	42	39	
	登録平均価格	2,883.7	2,817.3	2,840.7	2,844.7	2,900.7	2,934.3	2,805.3	3,083.9	2,940.3	2,916.9	2,941.8	2,887.5	2,881.4	2,928.4	2,908.8	2,774.1	2,898.9	2,777.7	2,825.0	2,831.2
	成約平均価格	2,353.8	2,361.8	2,452.1	2,212.8	2,523.1	2,426.1	2,782.9	2,229.5	2,254.6	2,432.2	3,427.6	2,235.7	2,141.5	2,451.9	2,343.8	2,297.3	2,091.6	2,393.6	2,569.1	2,688.5
新築戸建	登録件数	3,416	3,849	3,686	3,224	3,884	4,065	4,074	3,803	2,631	2,530	2,389	2,228	2,540	2,286	2,619	2,687	2,864	2,814	2,722	2,641
	成約件数	56	69	78	72	57	59	78	68	91	62	67	70	68	73	75	59	65	69	95	63
	登録平均価格	3,093.7	3,113.8	3,170.7	3,134.5	3,125.6	3,109.6	3,128.7	3,124.9	3,158.5	3,167.5	3,178.4	3,149.9	3,157.1	3,159.0	3,148.7	3,144.8	3,174.6	3,197.3	3,190.0	3,190.9
	成約平均価格	3,134.6	3,168.9	3,031.9	2,974.5	3,081.6	3,044.5	3,053.1	3,169.5	3,042.0	2,970.9	2,995.0	2,914.9	3,001.9	2,928.9	2,917.4	3,009.0	3,229.9	3,071.1	3,023.4	3,231.2
土地	登録件数	3,441	3,505	3,405	3,383	3,422	3,772	3,854	3,707	3,753	3,956	3,799	3,800	4,146	3,696	4,164	4,104	4,245	4,327	3,776	4,142
	成約件数	81	94	95	106	96	100	101	113	112	117	105	120	74	103	133	89	66	111	130	109
	登録平均単価	8.1	8.2	8.5	8.0	8.2	8.5	8.4	8.5	8.7	8.2	8.8	8.4	8.6	8.6	8.5	8.7	8.4	8.8	8.7	8.3
	成約平均単価	9.0	8.9	11.8	10.0	10.4	10.6	9.1	7.8	10.3	9.9	10.1	10.8	10.4	10.9	10.4	10.5	8.8	9.7	10.3	9.4



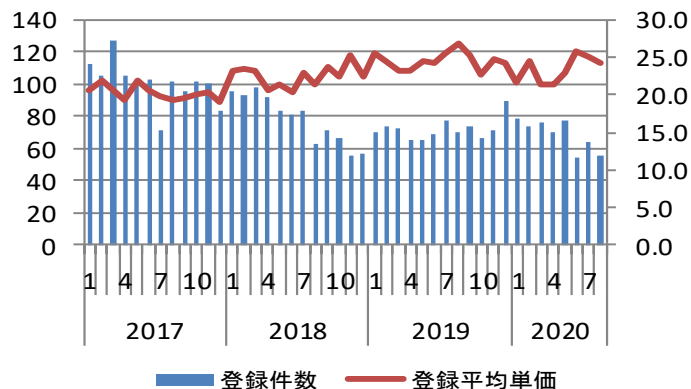
# 三重県



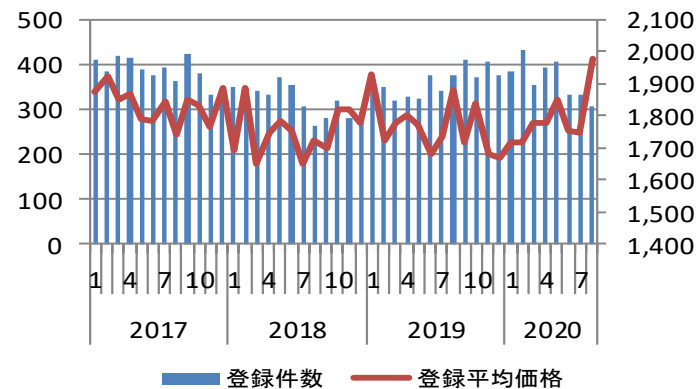
		年度	2019								2020											
		月度	1	2	3	4	5	6	7	8	9	10	11	12	1	2	3	4	5	6	7	8
三重県	中古マンション	登録件数	58	48	60	57	59	46	54	49	37	48	51	58	60	54	61	60	55	54	53	56
		成約件数	2	4	3	1	5	2	2	0	1	3	1	3	1	1	1	2	4	0	5	0
		登録平均単価	13.7	13.9	13.0	15.9	14.2	13.9	16.5	14.6	17.2	13.7	10.5	13.1	14.2	13.5	12.7	12.0	13.8	14.8	14.8	13.9
		成約平均単価	8.6	17.8	11.7	12.8	18.5	31.5	14.4	0.0	12.1	14.7	5.1	14.9	7.4	17.9	32.9	5.3	13.9	0.0	17.7	0.0
	中古戸建	登録件数	586	512	528	551	541	578	555	596	577	577	589	594	656	595	642	587	572	579	526	538
		成約件数	17	22	25	17	20	15	24	12	17	15	31	25	13	18	21	28	17	26	17	21
		登録平均価格	1,576.1	1,600.3	1,573.2	1,621.9	1,565.4	1,553.1	1,591.5	1,565.2	1,596.1	1,529.5	1,491.8	1,518.0	1,501.5	1,540.8	1,509.9	1,507.3	1,495.8	1,568.0	1,607.2	1,576.5
		成約平均価格	1,277.9	1,177.0	1,743.0	1,495.4	1,266.4	1,212.5	1,568.3	1,243.2	1,214.5	2,066.8	1,636.8	1,301.4	1,131.5	1,574.4	1,401.4	1,174.1	1,265.5	1,076.2	1,632.4	1,364.6
	新築戸建	登録件数	158	166	153	143	126	127	139	158	143	173	172	165	211	181	195	190	188	187	170	180
		成約件数	4	14	8	11	14	6	8	3	10	8	9	7	8	11	18	10	8	12	8	7
		登録平均価格	2,613.5	2,660.9	2,640.4	2,580.8	2,636.7	2,688.0	2,674.3	2,683.0	2,705.6	2,602.4	2,603.6	2,517.5	2,505.1	2,589.3	2,637.1	2,744.8	2,830.4	2,867.8	2,900.1	2,875.9
		成約平均価格	2,700.0	2,634.0	3,190.5	2,794.0	2,176.3	2,658.3	2,579.5	2,956.0	2,624.6	2,735.8	2,567.7	2,737.7	2,365.3	2,798.4	2,486.0	2,174.0	2,695.1	2,608.7	3,023.0	2,949.3
土地	登録件数	1,247	1,333	1,219	1,371	1,295	1,355	1,455	1,468	1,523	1,540	1,514	1,583	1,632	1,524	1,763	1,571	1,519	1,622	1,508	1,701	
	成約件数	24	33	37	22	16	22	26	21	45	26	26	35	17	34	31	32	17	26	22	26	
	登録平均単価	3.2	3.2	3.2	3.2	3.2	3.3	3.1	3.1	3.1	3.1	3.1	3.0	3.1	3.0	3.0	2.9	3.0	3.0	2.9	3.0	
	成約平均単価	2.7	3.3	4.3	3.9	3.8	3.8	3.7	4.2	3.6	3.3	2.7	4.7	3.4	3.1	3.9	3.8	4.2	3.4	4.5	3.4	

# 滋賀県

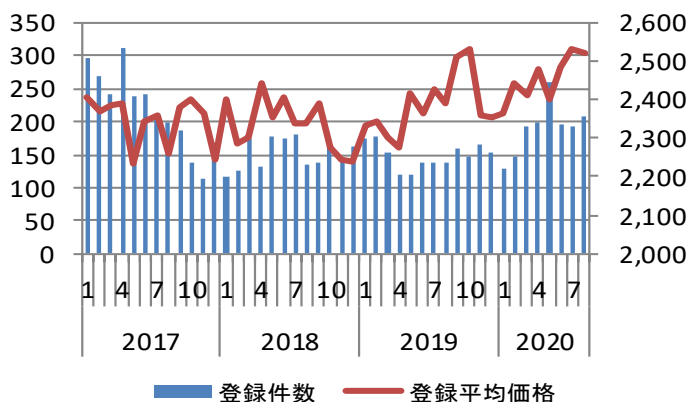
### 滋賀県中古マンション登録件数・平均㎡単価推移



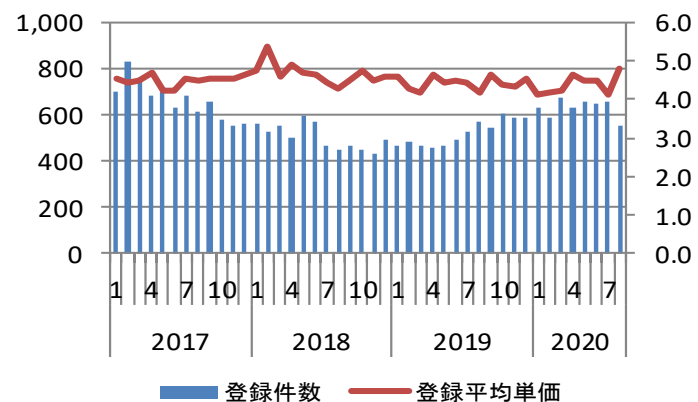
### 滋賀県中古戸建登録件数・平均価格推移



### 滋賀県新築戸建登録件数・平均価格推移

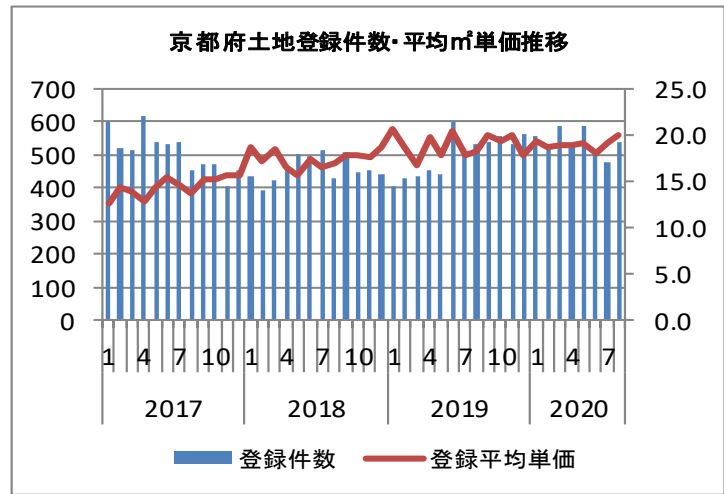
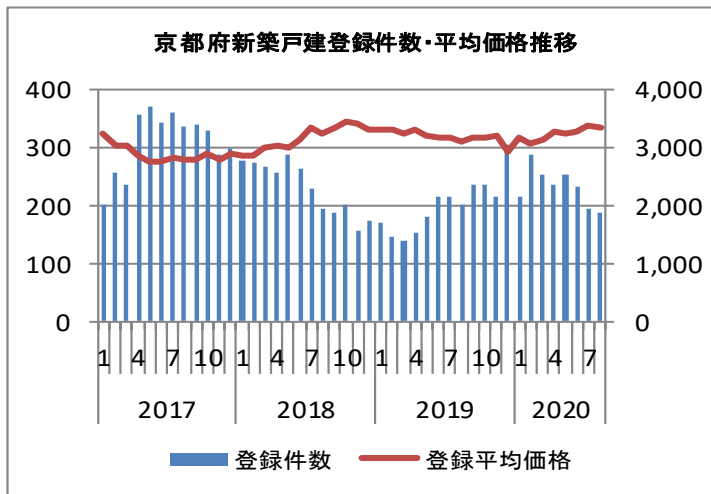
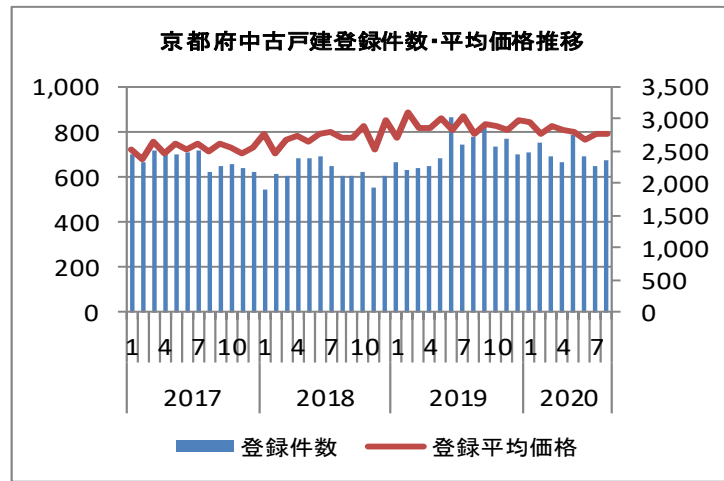
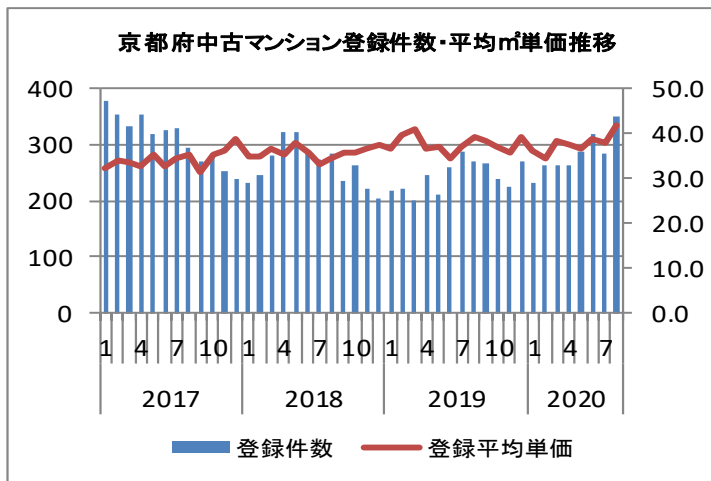


### 滋賀県土地登録件数・平均㎡単価推移



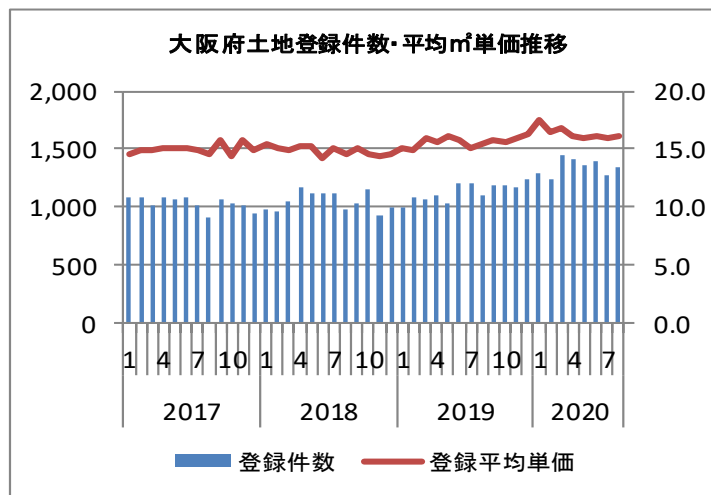
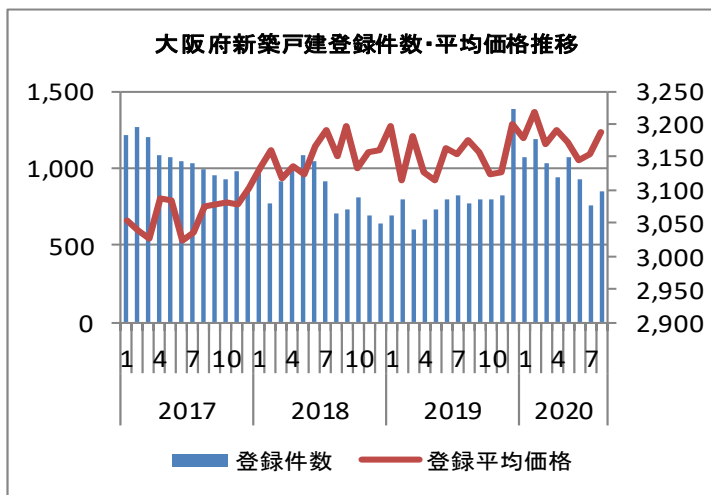
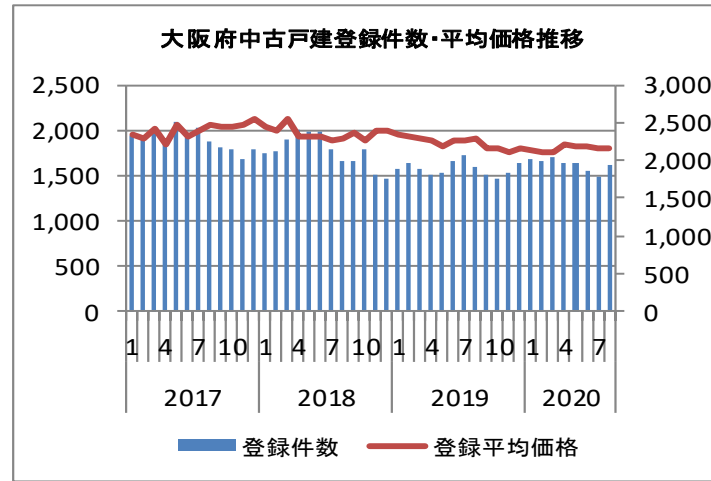
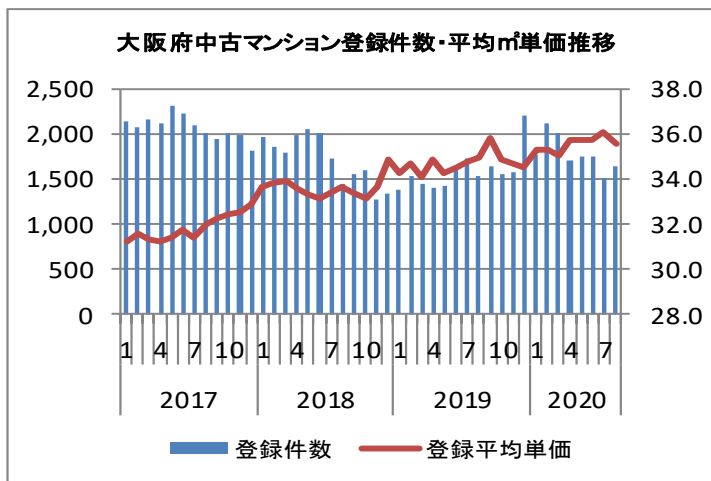
		年度	2019							2020												
		月度	1	2	3	4	5	6	7	8	9	10	11	12	1	2	3	4	5	6	7	8
滋賀県	中古マンション	登録件数	70	74	73	65	65	69	78	70	74	66	72	89	79	74	76	70	77	54	64	56
		成約件数	2	4	2	4	1	5	3	5	0	5	4	4	1	3	1	1	1	2	2	0
		登録平均単価	25.5	24.6	23.2	23.3	24.6	24.3	25.6	26.8	25.2	22.6	24.8	24.2	21.8	24.6	21.3	21.5	23.1	25.8	25.0	24.3
		成約平均単価	31.5	19.7	16.5	22.3	43.8	31.0	22.0	29.5	0.0	27.2	16.0	25.4	17.7	31.8	25.5	11.3	16.9	11.5	13.5	0.0
中古戸建	登録件数	347	350	321	328	323	378	341	378	409	373	405	374	386	432	356	395	406	333	331	308	
	成約件数	7	6	14	8	8	13	8	7	6	10	7	11	7	9	11	8	12	10	9	12	
	登録平均価格	1,929.2	1,724.9	1,775.9	1,802.0	1,771.5	1,683.2	1,733.9	1,883.5	1,715.6	1,840.8	1,678.9	1,670.3	1,720.0	1,715.6	1,778.1	1,778.1	1,848.1	1,753.5	1,747.0	1,976.8	
	成約平均価格	1,676.9	1,348.3	1,575.7	1,180.0	1,966.3	2,135.1	1,256.3	1,058.6	1,140.0	1,404.9	1,238.6	1,675.5	1,805.7	1,626.7	1,418.6	1,670.3	1,166.7	979.9	1,067.2	1,540.8	
新築戸建	登録件数	174	178	152	121	120	138	139	138	159	146	164	152	130	146	194	198	261	195	192	207	
	成約件数	6	5	0	4	6	6	2	0	1	2	0	5	3	4	2	1	0	2	2	3	
	登録平均価格	2,331.2	2,342.5	2,302.0	2,273.5	2,415.1	2,364.6	2,427.5	2,390.1	2,511.2	2,529.5	2,357.3	2,351.8	2,362.2	2,440.8	2,411.8	2,478.1	2,399.6	2,484.1	2,529.8	2,522.8	
	成約平均価格	2120	2186	0	1790	2138.33	2320	1935	0	3080	2587.5	0	2322	1986.67	2327.5	2387.5	1690	0	2935	2660	2410	
土地	登録件数	466	483	463	457	471	493	526	573	544	604	587	591	632	587	671	633	654	647	660	552	
	成約件数	8	8	12	14	6	15	10	5	10	6	3	5	5	10	16	13	7	9	10	9	
	登録平均単価	4.6	4.3	4.2	4.7	4.5	4.5	4.4	4.2	4.6	4.4	4.3	4.5	4.1	4.2	4.2	4.6	4.5	4.5	4.1	4.8	
	成約平均単価	2.5	3.5	5.6	3.0	4.4	4.2	6.5	3.7	6.4	8.0	9.4	5.3	3.6	6.0	4.7	5.6	3.7	5.9	4.2	10.0	

# 京都府



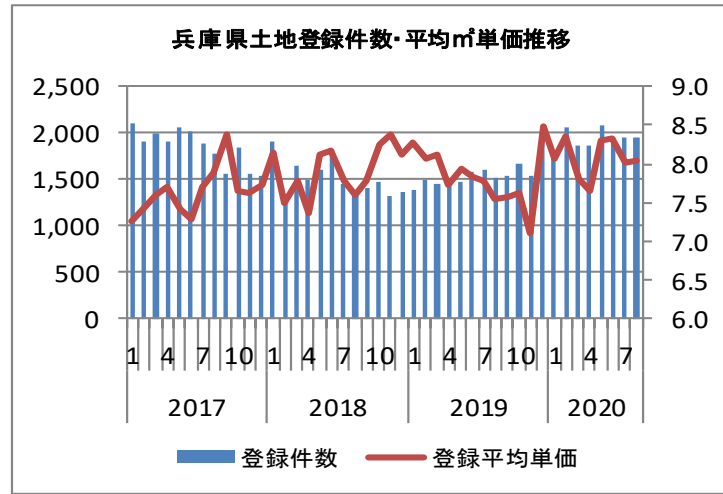
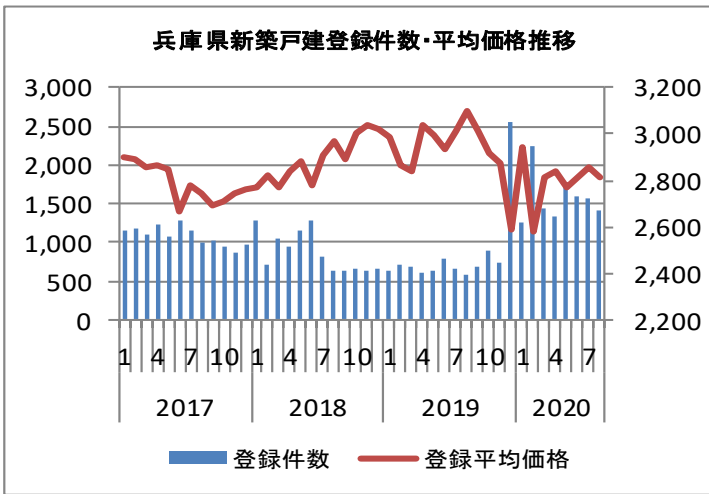
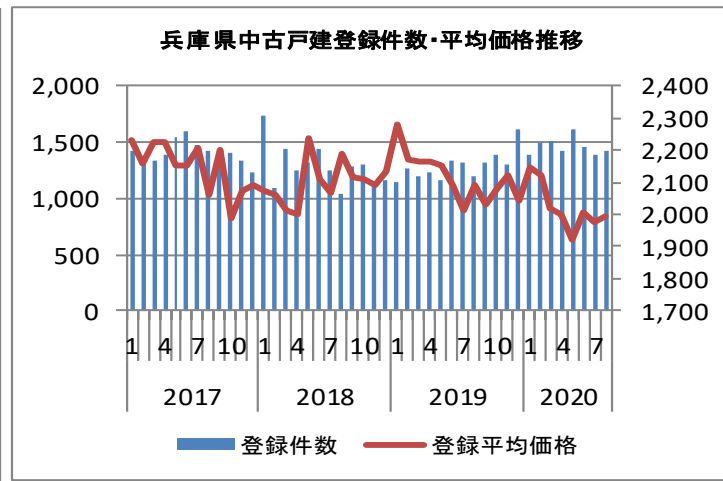
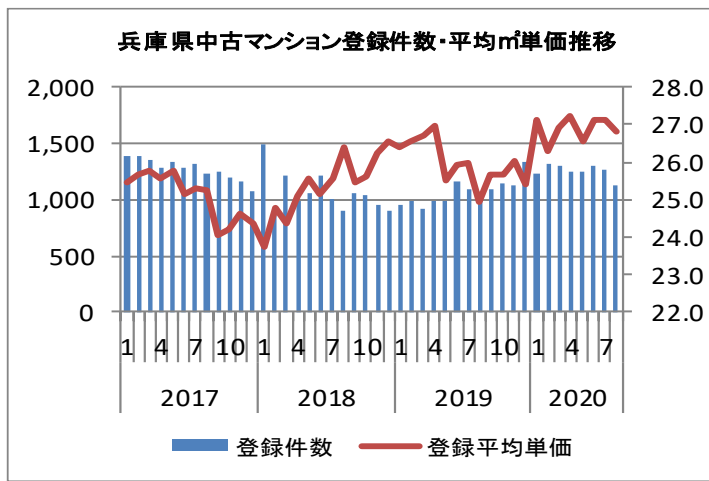
	年度 月度	2019							2020												
		1	2	3	4	5	6	7	8	9	10	11	12	1	2	3	4	5	6	7	8
京都府 中古マンション	登録件数	217	220	200	245	211	260	287	271	266	240	223	271	232	263	261	263	286	319	283	349
	成約件数	15	31	27	8	20	18	16	18	16	13	14	12	15	13	9	11	10	8	10	15
	登録平均単価	36.4	39.5	41.1	36.6	37.1	34.5	37.2	39.2	38.3	36.9	35.7	39.0	36.2	34.6	38.4	37.2	36.6	38.9	37.7	41.8
	成約平均単価	38.8	34.6	38.1	41.0	36.6	42.1	31.7	40.3	35.5	46.8	37.2	45.2	32.7	34.2	31.1	26.8	30.4	36.3	27.5	32.7
中古戸建	登録件数	667	631	640	650	685	861	745	779	830	738	767	698	705	753	688	668	787	692	650	674
	成約件数	18	33	43	27	62	58	39	28	39	29	33	38	7	29	36	19	18	32	32	24
	登録平均価格	2,711.9	3,110.0	2,864.5	2,861.2	3,019.6	2,831.9	3,042.0	2,780.9	2,914.0	2,893.5	2,830.9	2,991.0	2,942.6	2,783.5	2,884.0	2,837.4	2,797.7	2,675.1	2,768.7	2,769.4
	成約平均価格	2,151.1	1,661.2	1,326.3	1,854.8	1,862.7	2,115.1	2,315.8	1,734.8	2,139.9	1,636.6	2,500.0	1,833.7	1,514.3	3,183.4	1,736.9	896.3	1,343.1	2,088.0	1,355.6	1,798.4
新築戸建	登録件数	169	145	139	153	180	215	215	200	237	237	215	306	214	286	254	237	254	233	195	189
	成約件数	9	19	19	20	14	9	14	7	10	9	3	10	5	15	15	10	7	18	11	6
	登録平均価格	3,313.2	3,304.3	3,250.0	3,309.0	3,185.9	3,181.1	3,181.6	3,084.8	3,162.5	3,164.6	3,188.8	2,940.4	3,182.6	3,070.0	3,125.4	3,275.0	3,249.7	3,256.0	3,391.2	3,347.4
	成約平均価格	3,042.7	2,606.9	3,038.4	3,111.5	2,857.1	2,886.7	2,793.8	2,668.6	3,540.8	3,056.7	2,016.7	2,365.0	2,182.0	2,506.7	2,397.1	2,821.0	3,108.6	2,364.4	2,985.5	2,961.7
土地	登録件数	407	429	437	452	440	598	510	535	538	559	531	565	554	523	585	524	590	517	478	538
	成約件数	10	8	14	12	18	12	17	13	12	15	20	12	13	12	14	13	13	20	18	17
	登録平均単価	20.6	18.4	16.8	19.8	17.7	20.5	17.8	18.2	19.9	19.3	20.0	17.8	19.4	18.7	18.8	19.0	19.2	17.9	19.0	20.1
	成約平均単価	12.2	16.8	20.6	20.4	18.2	22.8	17.7	39.9	25.5	15.6	27.3	9.2	19.5	26.1	18.3	9.3	13.9	16.7	16.8	24.7

# 大阪府



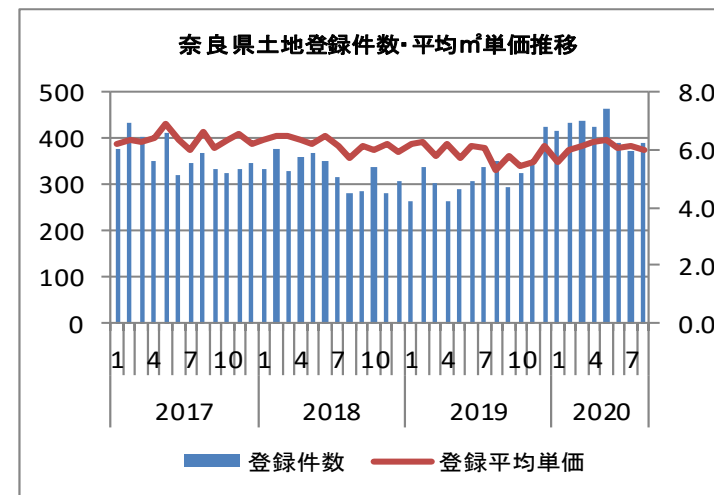
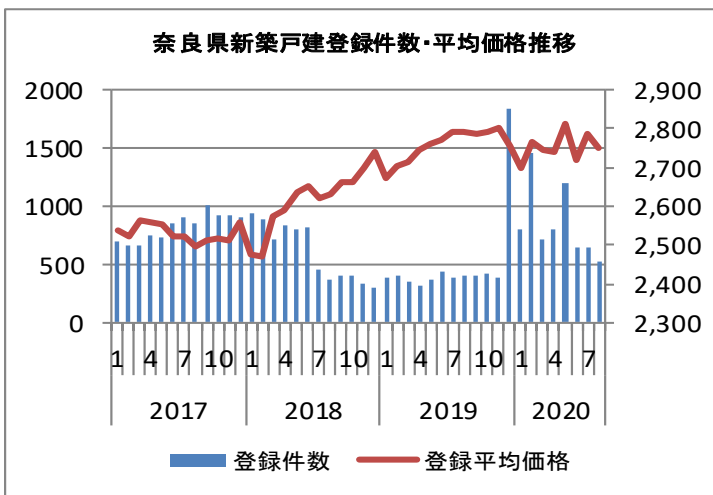
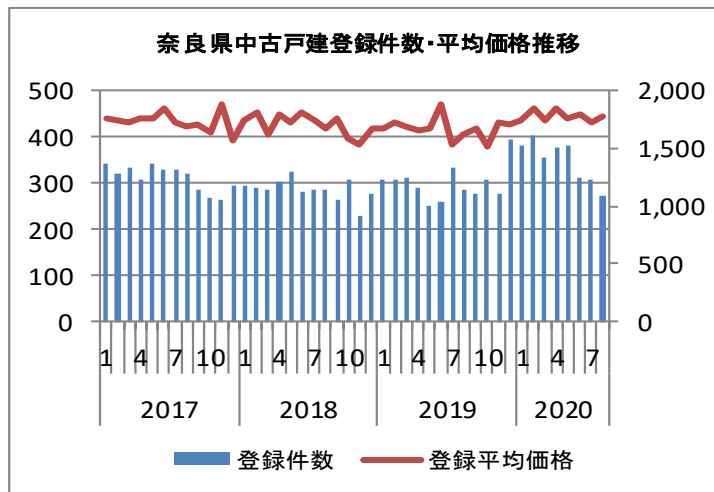
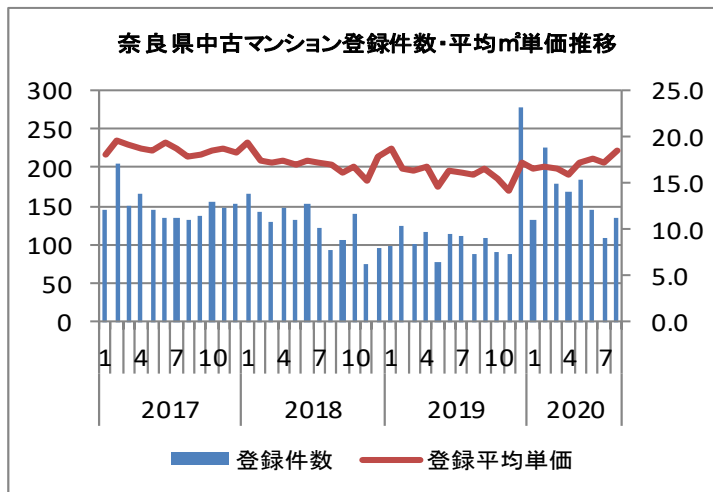
	年度 月度	2019												2020							
		1	2	3	4	5	6	7	8	9	10	11	12	1	2	3	4	5	6	7	8
大阪府 中古マンション	登録件数	1,388	1,521	1,434	1,395	1,420	1,606	1,722	1,521	1,640	1,551	1,578	2,197	1,772	2,101	1,993	1,694	1,739	1,735	1,508	1,643
	成約件数	51	54	62	54	41	46	47	42	56	56	90	61	40	79	67	37	43	60	59	47
	登録平均単価	34.2	34.6	34.0	34.9	34.2	34.5	34.8	34.9	35.8	34.8	34.7	34.5	35.3	35.3	35.1	35.7	35.7	35.7	36.1	35.5
	成約平均単価	31.9	32.0	33.3	35.0	34.4	33.7	27.1	31.3	29.3	33.7	34.6	34.0	33.0	31.2	31.7	28.4	31.7	32.3	32.6	38.1
中古戸建	登録件数	1,569	1,641	1,568	1,499	1,527	1,649	1,729	1,602	1,510	1,455	1,528	1,633	1,689	1,667	1,702	1,626	1,637	1,557	1,488	1,609
	成約件数	16	35	55	31	32	35	30	33	25	33	33	20	21	28	41	27	26	34	33	25
	登録平均価格	2,351.7	2,310.1	2,297.1	2,256.0	2,194.1	2,250.0	2,257.9	2,297.8	2,164.7	2,152.7	2,118.5	2,168.4	2,131.5	2,113.2	2,111.8	2,207.4	2,188.7	2,171.4	2,154.6	2,165.5
	成約平均価格	1,653.1	1,912.9	1,698.7	2,009.3	1,102.3	1,576.2	1,787.0	1,757.5	1,255.2	1,908.3	1,743.1	1,503.4	1,069.9	1,674.7	1,845.9	1,531.4	1,647.2	1,634.0	1,638.8	1,277.6
新築戸建	登録件数	699	799	600	665	731	800	822	769	795	798	823	1,386	1,065	1,194	1,038	936	1,066	932	758	854
	成約件数	8	10	5	12	9	5	16	10	12	7	16	10	6	8	10	5	20	14	12	19
	登録平均価格	3,198.5	3,113.4	3,180.3	3,125.8	3,115.0	3,162.5	3,153.9	3,174.2	3,157.2	3,123.7	3,126.0	3,198.9	3,178.8	3,217.0	3,169.3	3,190.0	3,171.8	3,144.0	3,154.1	3,189.0
	成約平均価格	2,853.0	3,007.1	2,878.0	3,579.7	3,187.8	3,690.4	3,141.1	3,144.5	2,963.3	3,893.3	3,140.5	2,818.0	3,196.7	3,231.3	3,545.1	3,289.0	2,939.2	2,764.4	2,828.3	3,211.1
土地	登録件数	995	1,079	1,070	1,104	1,037	1,212	1,204	1,097	1,190	1,181	1,172	1,243	1,293	1,232	1,456	1,413	1,363	1,390	1,277	1,350
	成約件数	16	24	26	21	23	23	18	17	22	15	15	15	13	26	20	11	11	17	17	11
	登録平均単価	15.1	15.0	15.9	15.7	16.0	15.8	15.1	15.4	15.7	15.5	15.9	16.2	17.6	16.5	16.8	16.0	16.0	16.2	15.9	16.0
	成約平均単価	12.5	13.9	11.9	11.3	13.8	14.4	16.5	12.5	10.1	28.3	13.4	16.8	14.7	19.7	14.1	10.4	10.5	10.7	13.9	12.5

# 兵庫県



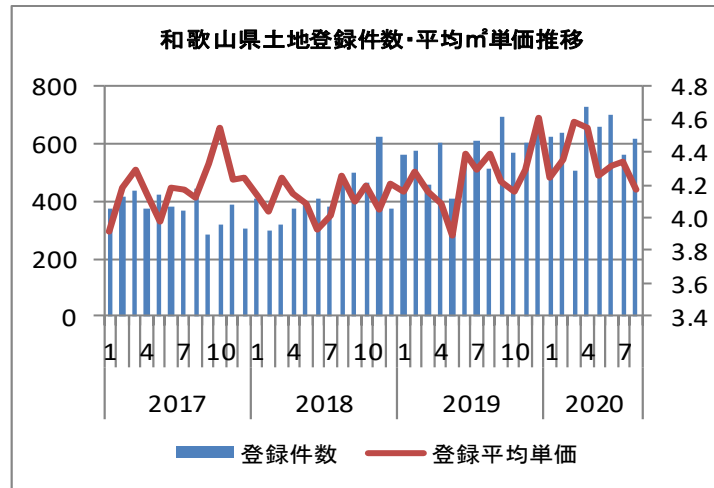
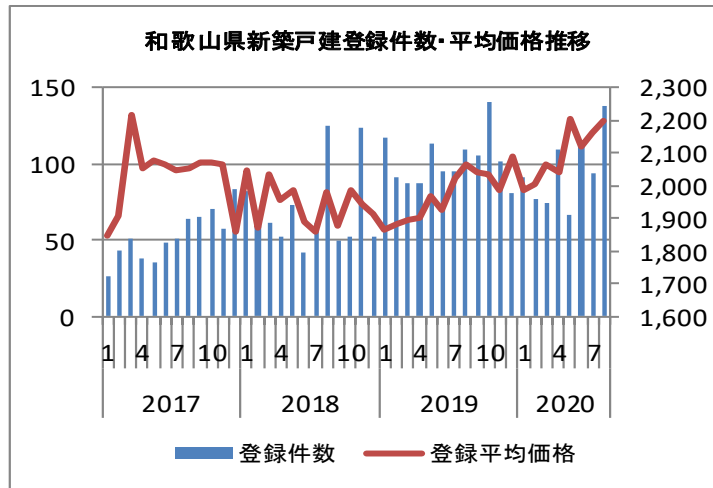
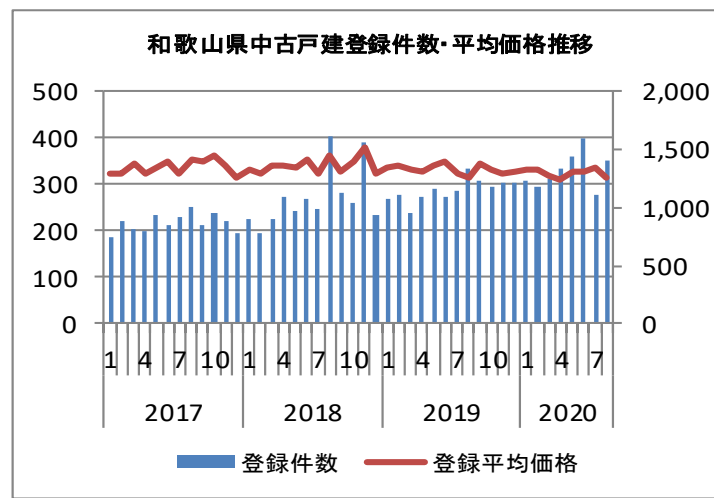
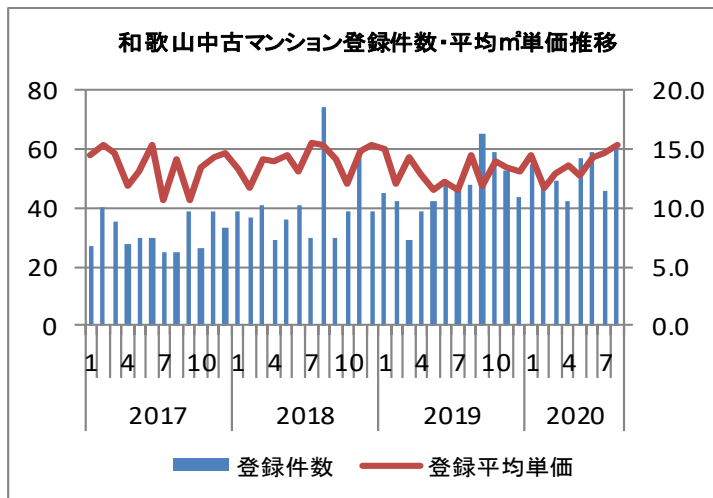
	年度 月度	2019								2020											
		1	2	3	4	5	6	7	8	9	10	11	12	1	2	3	4	5	6	7	8
兵庫県 中古マンション	登録件数	949	994	914	987	988	1,154	1,098	1,060	1,093	1,144	1,124	1,332	1,223	1,316	1,293	1,242	1,248	1,296	1,263	1,123
	成約件数	36	46	45	50	43	59	50	49	55	45	48	50	31	62	59	35	31	41	48	36
	登録平均単価	26.4	26.5	26.7	27.0	25.5	25.9	26.0	24.9	25.7	25.7	26.1	25.4	27.1	26.3	26.9	27.2	26.6	27.1	27.1	26.8
	成約平均単価	24.8	20.7	22.6	24.4	24.1	21.8	23.0	26.4	19.7	24.2	25.6	23.5	23.6	25.9	21.1	24.0	19.0	19.4	25.2	28.0
中古戸建	登録件数	1,135	1,258	1,191	1,231	1,155	1,330	1,316	1,189	1,320	1,385	1,307	1,605	1,384	1,496	1,504	1,416	1,610	1,452	1,388	1,420
	成約件数	27	37	49	45	35	43	38	35	35	41	44	38	37	45	47	33	41	48	51	45
	登録平均価格	2,282.2	2,170.5	2,165.1	2,162.0	2,152.8	2,088.4	2,012.2	2,090.0	2,032.2	2,080.2	2,123.7	2,042.1	2,143.0	2,119.4	2,017.5	2,000.0	1,919.0	2,004.0	1,975.9	1,992.3
	成約平均価格	2,187.3	1,823.9	1,862.4	1,579.1	1,720.1	1,838.5	1,609.6	1,502.5	1,762.3	1,752.5	1,716.5	1,728.8	1,693.1	1,625.9	1,550.1	1,714.5	1,500.3	1,501.0	1,833.5	1,408.7
新築戸建	登録件数	631	719	694	607	629	779	665	585	696	891	741	2,541	1,262	2,242	1,445	1,339	1,772	1,583	1,568	1,423
	成約件数	24	53	29	39	35	35	41	50	38	47	61	36	21	27	39	31	9	22	35	24
	登録平均価格	2,987.6	2,869.0	2,843.5	3,041.1	2,995.9	2,938.2	3,012.0	3,099.7	3,011.6	2,914.7	2,870.6	2,588.3	2,947.6	2,584.2	2,816.8	2,835.4	2,771.5	2,817.4	2,854.3	2,811.1
	成約平均価格	2,748.3	2,656.0	2,897.9	2,548.5	2,948.6	2,735.4	3,254.6	2,505.2	2,784.2	2,702.1	2,627.6	2,108.7	2,611.4	2,665.9	2,268.2	2,766.3	2,947.8	3,207.3	3,304.0	2,673.4
土地	登録件数	1,377	1,492	1,452	1,491	1,463	1,577	1,604	1,518	1,547	1,662	1,538	2,039	1,734	2,055	1,874	1,857	2,088	1,960	1,943	1,944
	成約件数	18	22	34	34	27	23	31	31	19	38	21	25	23	24	33	22	23	26	29	23
	登録平均単価	8.3	8.1	8.1	7.7	7.9	7.8	7.8	7.6	7.6	7.6	7.1	8.5	8.1	8.3	7.8	7.6	8.3	8.3	8.0	8.0
	成約平均単価	9.2	14.6	14.9	10.5	9.4	9.6	10.3	12.6	9.7	9.6	8.1	11.7	7.9	12.8	8.3	12.1	7.8	12.5	10.9	6.1

# 奈良県



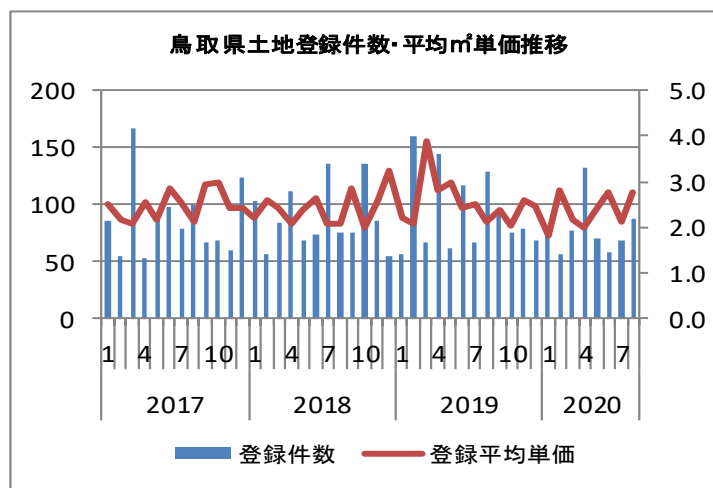
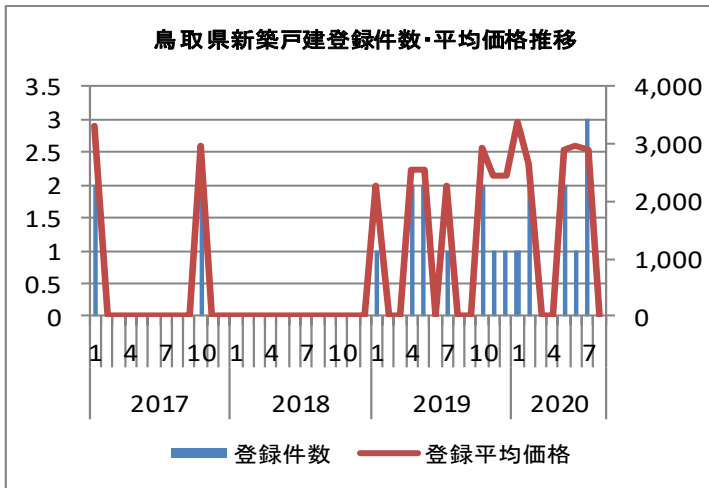
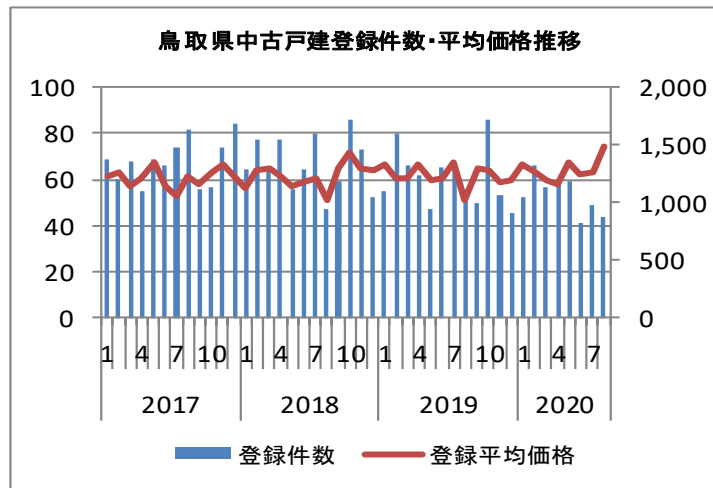
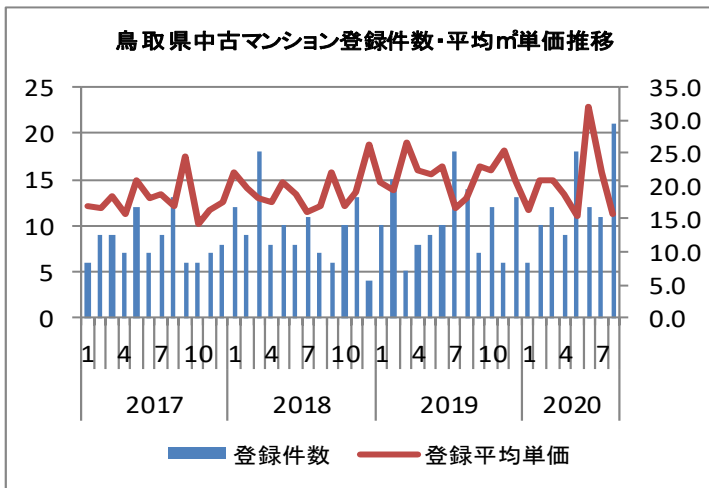
年度 月度	2019												2020											
	1	2	3	4	5	6	7	8	9	10	11	12	1	2	3	4	5	6	7	8				
奈良県 中古マンション	登録件数	97	124	100	116	78	114	110	87	109	90	89	277	133	227	178	169	183	144	109	135			
	成約件数	1	3	4	1	2	0	1	6	3	3	1	4	0	3	5	2	2	7	2	3			
	登録平均単価	18.8	16.6	16.4	16.8	14.5	16.3	16.0	15.9	16.7	15.4	14.1	17.2	16.6	16.7	16.4	15.9	17.1	17.7	17.2	18.6			
	成約平均単価	28.3	20.3	15.2	14.0	24.1	0.0	20.5	18.1	17.1	10.3	26.8	28.8	0.0	24.5	19.1	14.9	10.8	16.3	22.7	15.6			
中古戸建	登録件数	305	305	313	290	249	260	331	286	278	307	275	396	381	402	356	376	383	311	308	274			
	成約件数	6	11	5	4	4	6	7	3	6	3	1	2	0	8	4	7	4	6	9	3			
	登録平均価格	1,665.8	1,719.8	1,686.7	1,655.0	1,670.2	1,887.4	1,541.0	1,627.7	1,674.6	1,520.4	1,732.2	1,712.3	1,739.3	1,849.4	1,741.7	1,842.7	1,761.8	1,795.7	1,725.2	1,779.6			
	成約平均価格	1,976.3	2,083.6	1,447.6	1,585.0	1,770.0	1,341.3	1,272.9	1,253.3	833.3	1,483.3	530.0	2,590.0	0.0	1,366.9	1,787.0	1,410.0	2,370.0	1,891.7	1,351.1	1,206.7			
新築戸建	登録件数	379	407	355	323	362	436	383	411	409	413	386	1,840	799	1,466	714	807	1,196	640	648	531			
	成約件数	31	50	34	31	45	34	35	32	31	41	34	29	36	43	46	32	25	48	46	43			
	登録平均価格	2,673.1	2,703.5	2,715.4	2,743.7	2,762.9	2,768.7	2,791.7	2,794.1	2,785.7	2,793.2	2,804.9	2,756.5	2,697.6	2,767.8	2,746.8	2,742.7	2,810.9	2,721.9	2,787.5	2,751.5			
	成約平均価格	2,609.35	2,578.72	2,314.65	2,693.48	2,418.76	2,526.18	2,558.86	2,466.25	2,473.55	2,664.15	2,597.35	2,631.03	2,572.22	2,671.4	2,622.39	2,531.56	2,633.2	2,740.58	2,663.13	2,719.3			
土地	登録件数	262	336	304	264	291	308	336	352	295	323	346	426	417	433	436	425	462	389	374	388			
	成約件数	7	7	6	6	8	3	4	0	3	3	2	7	3	4	5	6	7	4	5	6			
	登録平均単価	6.2	6.3	5.8	6.2	5.7	6.1	6.1	5.3	5.8	5.4	5.5	6.1	5.6	6.0	6.2	6.3	6.4	6.1	6.1	6.0			
	成約平均単価	4.98501	6.06702	6.08118	5.81728	7.45699	5.85022	8.45988	0	7.21572	6.57333	7.63306	5.13949	8.1071	7.08626	6.78305	7.95564	5.74485	5.29848	9.86257	7.83255			

# 和歌山県



和歌山県	年度	月度	2019							2020												
			1	2	3	4	5	6	7	8	9	10	11	12	1	2	3	4	5	6	7	8
中古マンション	登録件数		45	42	29	39	42	48	46	48	65	59	53	44	55	47	49	42	57	59	46	61
	成約件数		4	6	2	6	3	1	1	0	3	2	4	4	0	6	5	6	2	3	1	1
	登録平均単価		15.0	12.1	14.3	12.9	11.5	12.2	11.6	14.5	11.9	14.0	13.5	13.2	14.4	11.8	12.9	13.6	12.7	14.3	14.7	15.4
	成約平均単価		18.1	16.5	16.5	24.1	21.9	7.7	11.2	0.0	16.1	9.1	14.2	14.2	0.0	16.5	11.5	11.9	13.4	18.2	9.9	7.9
中古戸建	登録件数		270	279	236	272	289	275	288	332	306	293	302	305	308	295	310	332	358	399	279	351
	成約件数		13	16	25	14	10	17	15	15	18	20	17	18	15	17	18	12	14	17	15	10
	登録平均価格		1,338.0	1,363.0	1,323.8	1,313.1	1,356.1	1,393.9	1,295.8	1,262.8	1,379.4	1,318.7	1,292.2	1,303.0	1,324.8	1,334.1	1,271.2	1,246.5	1,304.7	1,311.0	1,340.8	1,256.2
	成約平均価格		927.7	771.4	1,119.6	788.6	892.2	834.1	1,049.3	965.0	840.6	931.4	907.6	798.2	1,298.0	1,445.9	740.4	631.5	1,052.9	743.5	1,086.7	671.8
新築戸建	登録件数		117	91	87	87	113	95	95	109	106	141	102	81	91	77	75	109	67	115	94	138
	成約件数		4	6	12	15	8	11	12	18	19	9	10	4	8	21	3	10	10	6	19	5
	登録平均価格		1,864.9	1,883.3	1,896.1	1,904.9	1,968.4	1,923.6	2,022.4	2,063.7	2,040.7	2,036.9	1,988.6	2,088.6	1,987.7	2,006.8	2,065.6	2,040.1	2,201.3	2,121.2	2,160.9	2,198.4
	成約平均価格		2,092.5	1,733.7	1,810.7	1,724.2	1,816.3	1,720.8	1,737.1	1,790.1	1,809.5	1,851.2	1,927.2	1,724.0	1,789.3	2,072.3	2,286.3	1,765.3	1,843.7	1,590.3	1,985.7	2,083.8
土地	登録件数		560	579	458	605	412	524	612	516	691	571	602	655	625	637	504	726	661	704	559	618
	成約件数		9	9	22	18	17	18	9	32	15	12	13	12	3	8	12	12	17	16	15	9
	登録平均単価		4.2	4.3	4.2	4.1	3.9	4.4	4.3	4.4	4.2	4.2	4.3	4.6	4.2	4.4	4.6	4.6	4.3	4.3	4.3	4.2
	成約平均単価		2.2	3.4	4.7	4.2	3.4	3.8	3.9	3.9	4.4	3.9	3.9	3.1	5.4	3.4	4.3	3.4	3.7	3.1	4.1	4.0

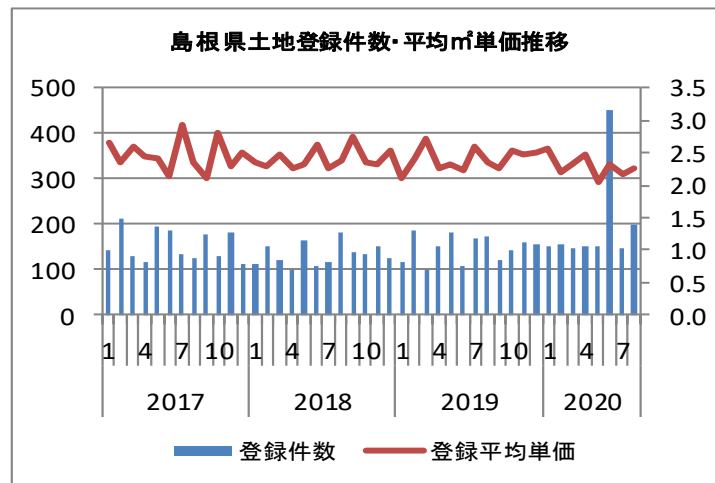
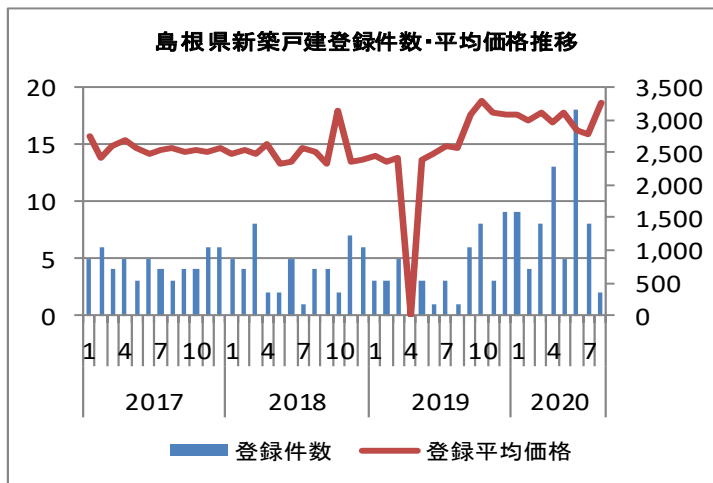
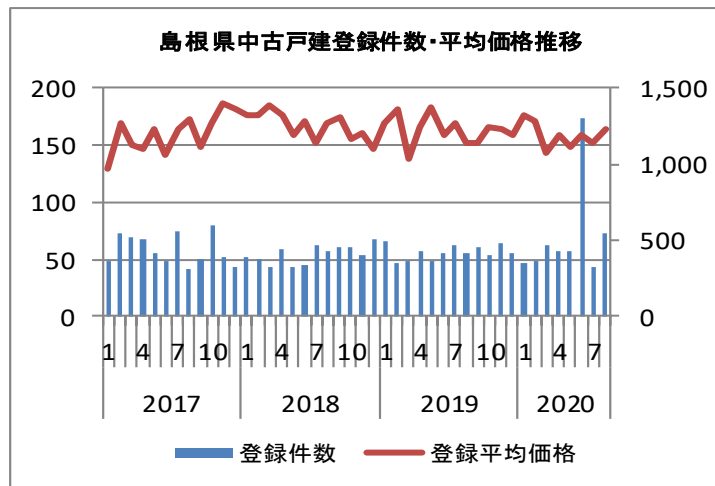
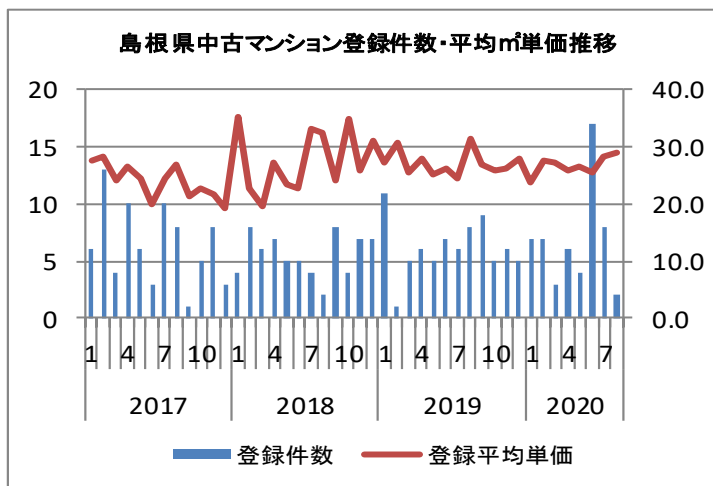
# 鳥取県



	年度 月度	2019							2020												
		1	2	3	4	5	6	7	8	9	10	11	12	1	2	3	4	5	6	7	8
鳥取県 中古マンション	登録件数	10	15	5	8	9	10	18	14	7	12	6	13	6	10	12	9	18	12	11	21
	成約件数	0	0	1	2	0	1	2	0	0	0	0	2	0	3	1	0	1	0	1	3
	登録平均単価	20.7	19.4	26.6	22.3	21.7	22.9	16.7	18.2	23.0	22.5	25.3	21.0	16.4	20.9	21.0	18.7	15.4	32.2	22.1	15.8
	成約平均単価	0.0	0.0	14.9	16.1	0.0	16.7	13.1	0.0	0.0	0.0	0.0	7.9	0.0	12.7	32.3	0.0	23.2	0.0	18.6	27.0
中古戸建	登録件数	55	80	66	62	47	65	64	56	50	86	53	45	52	66	57	59	59	41	49	44
	成約件数	3	11	4	4	2	3	4	3	3	3	1	3	4	2	2	0	2	1	2	4
	登録平均価格	1,336.9	1,205.3	1,213.0	1,324.6	1,188.2	1,218.4	1,353.8	1,025.8	1,302.9	1,286.5	1,169.0	1,187.5	1,328.5	1,256.0	1,198.6	1,154.1	1,351.3	1,243.3	1,257.4	1,480.6
	成約平均価格	869.3	1,056.3	600.8	1,756.0	1,899.0	781.7	1,405.0	1,143.3	1,363.3	1,729.0	850.0	826.7	1,125.0	875.0	1,000.0	0.0	1,235.0	2,290.0	1,855.0	480.0
新築戸建	登録件数	1	0	0	2	2	0	1	0	0	2	1	1	1	2	0	0	2	1	3	0
	成約件数	0	0	0	0	0	0	0	0	0	0	0	0	0	0	1	0	0	0	0	0
	登録平均価格	2,280.0	0.0	0.0	2,540.0	2,548.0	0.0	2,280.0	0.0	0.0	2,917.5	2,450.0	2,450.0	3,400.0	2,670.0	0.0	0.0	2,890.0	2,980.0	2,903.3	0.0
	成約平均価格	0	0	0	0	0	0	0	0	0	0	0	0	0	0	3400	0	0	0	0	0
土地	登録件数	57	159	66	145	62	117	66	129	96	76	79	68	80	57	77	132	70	58	69	88
	成約件数	2	3	2	0	3	0	0	3	8	2	6	4	5	2	4	1	4	1	3	0
	登録平均単価	2.2	2.1	3.9	2.8	3.0	2.4	2.5	2.1	2.4	2.0	2.6	2.4	1.8	2.8	2.2	2.0	2.4	2.8	2.1	2.8
	成約平均単価	3.8	1.8	3.0	0.0	1.2	0.0	0.0	2.8	3.0	2.7	2.4	2.3	2.7	1.1	5.0	3.8	3.4	4.8	4.2	0.0

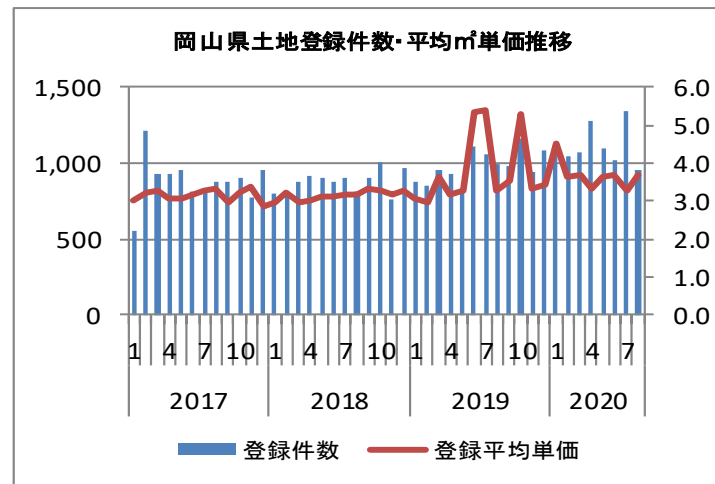
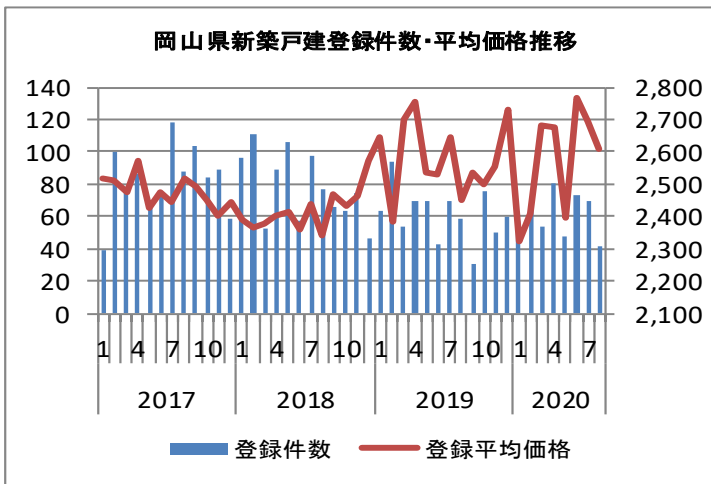
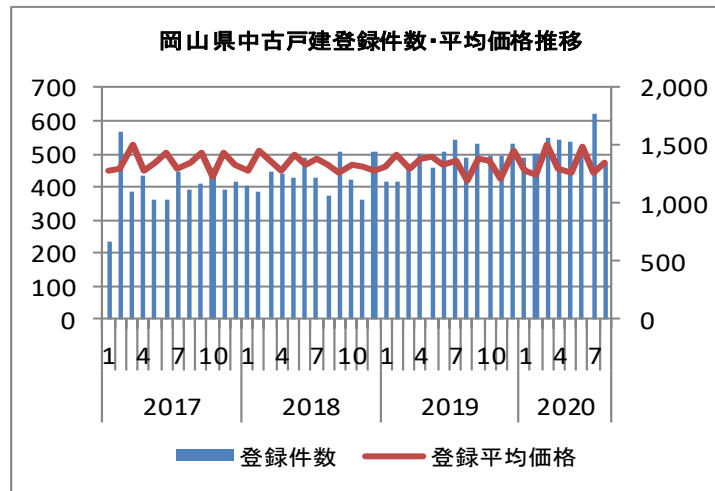
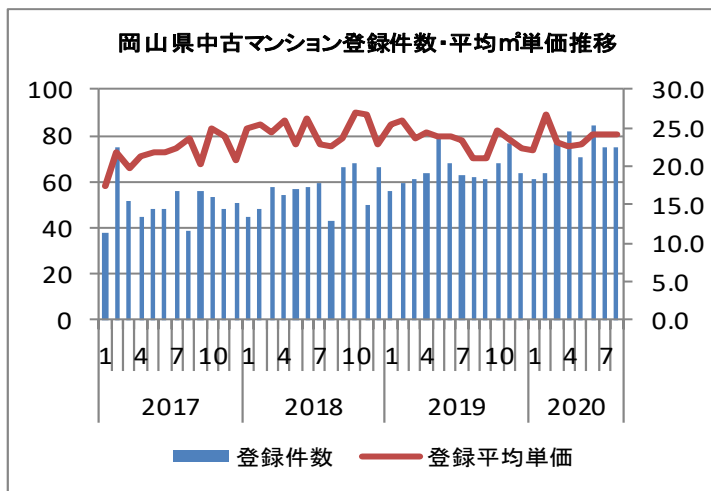


# 島根県



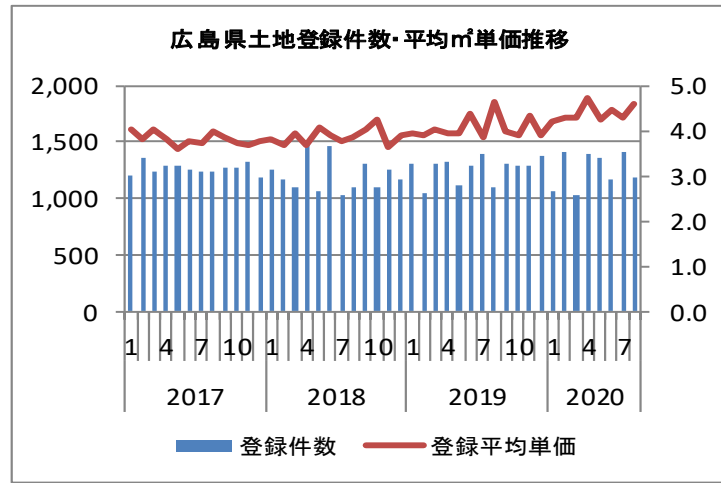
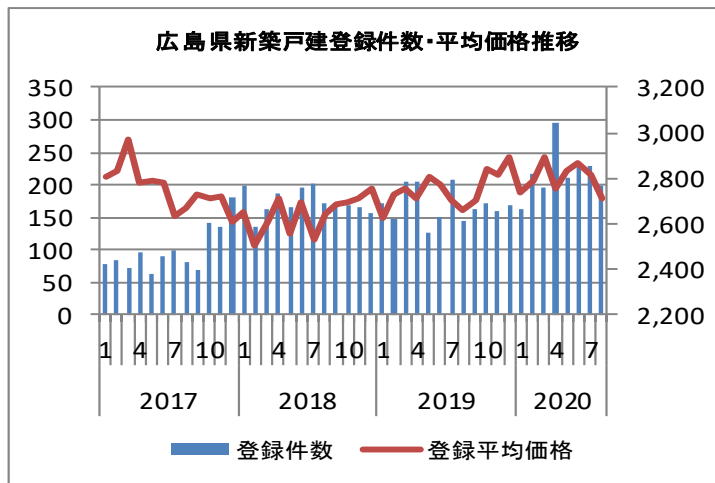
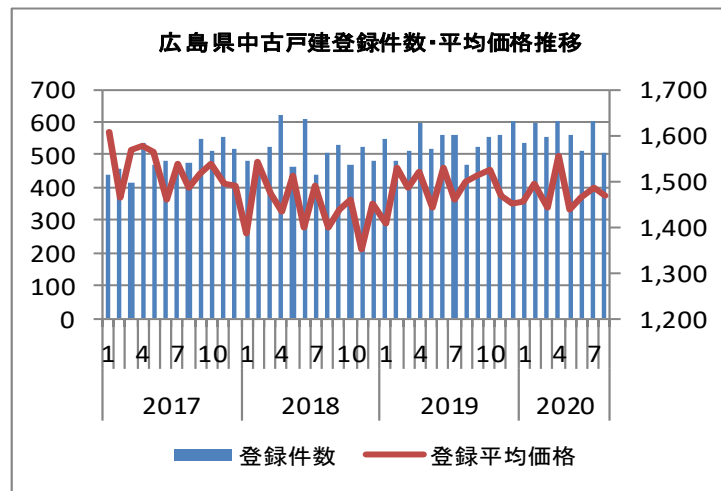
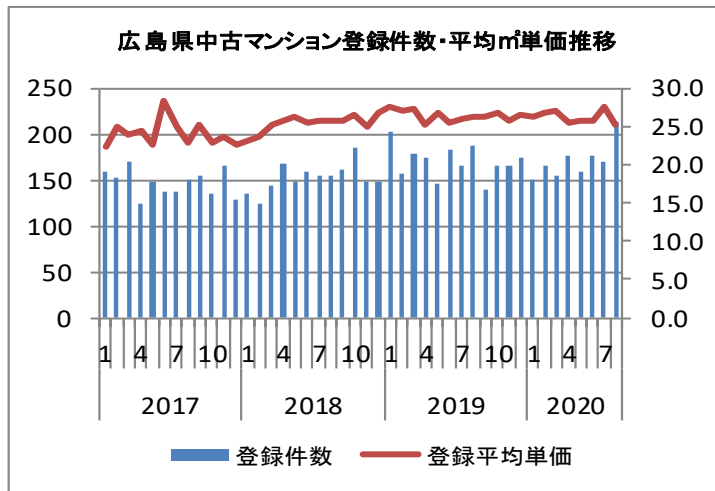
	年度 月度	2019							2020												
		1	2	3	4	5	6	7	8	9	10	11	12	1	2	3	4	5	6	7	8
島根県 中古マンション	登録件数	11	1	5	6	5	7	6	8	9	5	6	5	7	7	3	6	4	17	8	2
	成約件数	0	0	2	2	0	0	0	0	1	1	0	0	0	0	0	1	1	0	0	3
	登録平均単価	27.2	30.6	25.7	27.8	25.1	26.4	24.5	31.3	26.9	26.0	26.1	28.0	23.6	27.7	27.2	26.0	26.5	25.6	28.2	28.9
	成約平均単価	0.0	0.0	29.9	20.4	0.0	0.0	0.0	0.0	33.5	36.1	0.0	0.0	0.0	0.0	0.0	21.8	32.3	0.0	0.0	22.4
中古戸建	登録件数	66	47	49	58	49	55	62	56	61	54	64	55	46	49	62	57	58	174	43	73
	成約件数	5	3	2	4	7	2	7	3	2	3	2	0	4	1	3	1	3	5	2	6
	登録平均価格	1,264.9	1,357.3	1,040.1	1,237.4	1,371.6	1,195.1	1,272.0	1,133.4	1,138.4	1,242.0	1,224.1	1,196.3	1,315.4	1,284.4	1,072.5	1,189.1	1,108.4	1,191.5	1,141.1	1,225.1
	成約平均価格	1,297.6	813.3	1,673.0	995.0	767.9	1,340.0	1,244.3	1,150.0	990.0	1,066.7	1,870.0	0.0	1,409.8	1,499.0	425.0	450.0	1,233.3	909.4	1,824.5	1,177.8
新築戸建	登録件数	3	3	5	0	3	1	3	1	6	8	3	9	9	4	8	13	5	18	8	2
	成約件数	2	1	0	1	1	2	0	2	0	0	1	0	0	0	0	3	0	0	0	1
	登録平均価格	2,446.7	2,346.7	2,410.0	0.0	2,383.3	2,480.0	2,596.7	2,580.0	3,076.7	3,302.9	3,126.7	3,077.8	3,089.2	2,990.0	3,126.3	2,964.8	3,108.0	2,838.5	2,774.1	3,275.0
	成約平均価格	2315	2480	0	2180	2380	2385	0	2105	0	0	2280	0	0	0	0	0	2753.33	0	0	2280
土地	登録件数	118	188	99	153	182	106	168	174	120	143	162	154	152	156	147	150	150	453	146	201
	成約件数	0	3	3	2	2	4	4	3	2	2	1	1	3	2	4	4	3	2	5	3
	登録平均単価	2.1	2.4	2.7	2.3	2.3	2.2	2.6	2.4	2.3	2.5	2.5	2.5	2.6	2.2	2.3	2.5	2.0	2.3	2.2	2.3
	成約平均単価	0.0	2.4	3.5	1.4	3.0	2.3	2.1	0.9	3.1	4.8	2.3	0.4	2.4	2.5	1.6	1.4	1.7	2.3	1.5	2.8

# 岡山県



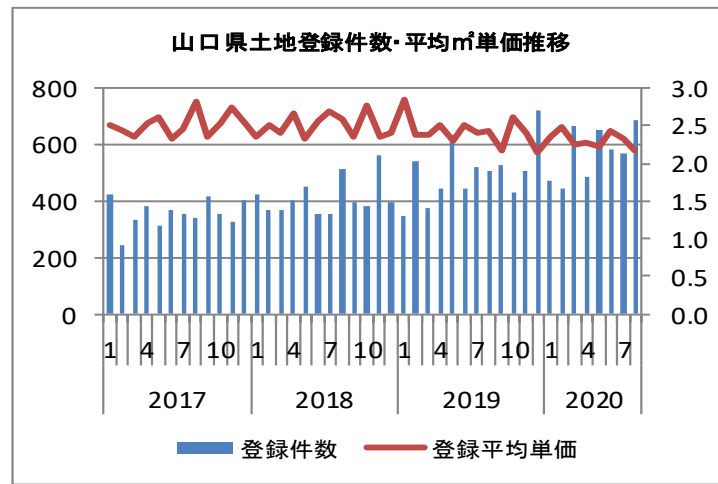
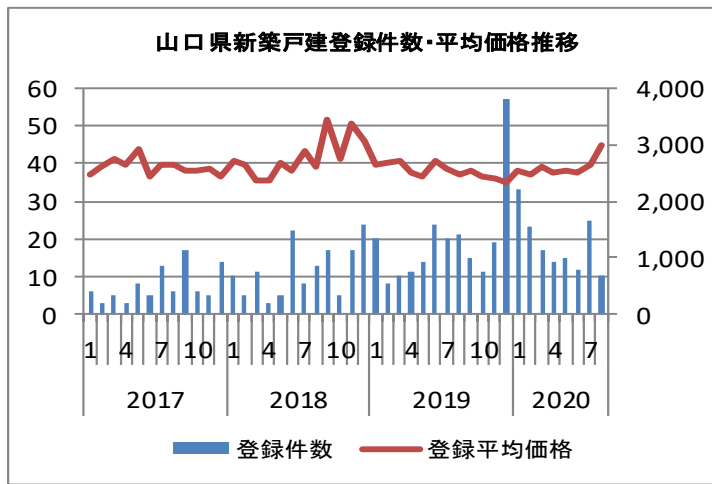
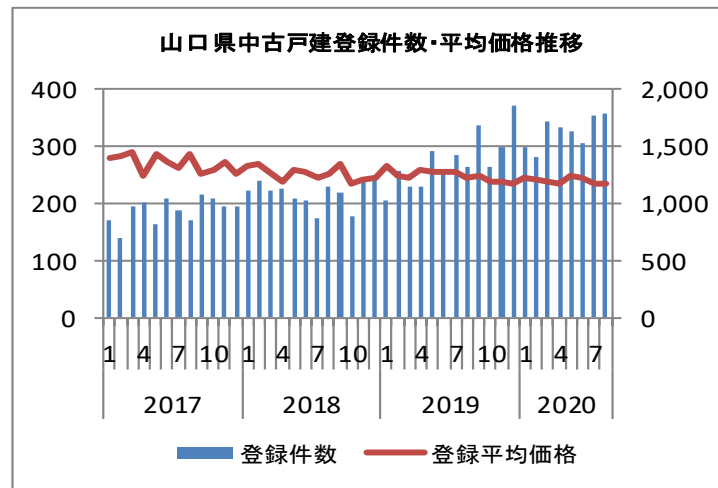
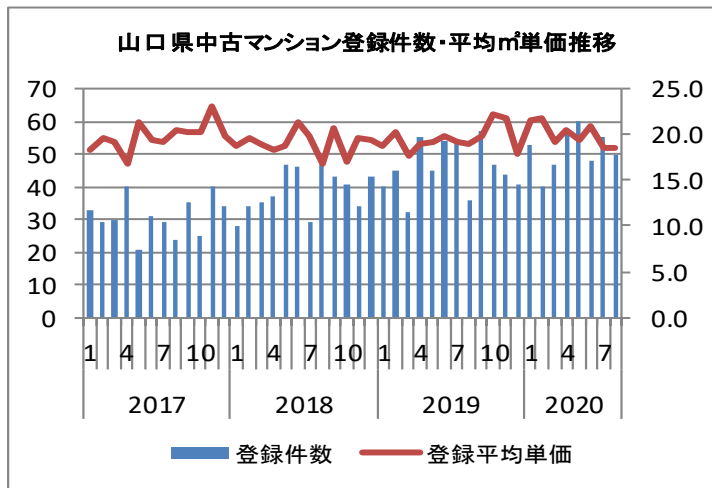
	年度 月度	2019							2020												
		1	2	3	4	5	6	7	8	9	10	11	12	1	2	3	4	5	6	7	8
岡山県 中古マンション	登録件数	56	59	61	64	79	68	63	62	61	68	77	64	61	64	77	82	71	84	75	75
	成約件数	10	12	16	17	6	19	18	9	17	11	15	10	8	16	12	11	11	19	16	16
	登録平均単価	25.4	25.9	23.6	24.4	23.8	23.8	23.4	21.1	20.9	24.8	23.3	22.4	22.2	26.8	23.1	22.6	22.8	24.3	24.1	24.1
	成約平均単価	26.0	20.9	26.8	21.5	30.5	21.6	22.7	24.7	23.6	19.3	22.7	30.6	25.7	25.0	26.4	22.2	19.0	24.5	24.0	27.0
中古戸建	登録件数	417	417	459	501	456	505	541	486	528	493	493	533	490	502	551	544	536	502	624	472
	成約件数	17	27	35	33	41	36	28	22	28	33	33	28	28	29	33	26	26	30	33	39
	登録平均価格	1,320.7	1,416.5	1,297.6	1,388.3	1,404.5	1,330.6	1,370.9	1,191.3	1,379.6	1,370.7	1,220.8	1,457.1	1,275.1	1,243.8	1,499.9	1,297.9	1,263.5	1,498.2	1,272.7	1,355.1
	成約平均価格	1,507.1	1,369.2	1,273.0	1,601.4	1,180.3	1,330.5	1,097.1	1,645.9	942.6	1,406.2	1,497.1	1,388.9	1,393.5	1,348.0	1,619.5	1,109.7	1,777.5	1,327.5	1,453.8	1,445.9
新築戸建	登録件数	63	94	54	69	69	43	69	59	31	76	50	60	57	65	54	80	48	73	70	42
	成約件数	4	7	10	5	5	6	7	3	8	7	6	4	8	5	10	4	2	5	9	5
	登録平均価格	2,643.2	2,382.1	2,702.0	2,752.2	2,534.4	2,528.0	2,644.8	2,449.8	2,532.8	2,496.6	2,556.1	2,730.0	2,325.8	2,410.7	2,684.6	2,675.3	2,398.5	2,766.9	2,696.0	2,606.9
	成約平均価格	2,250.5	2,024.3	2,549.0	2,698.0	2,858.0	2,690.0	2,905.3	2,653.3	2,427.9	2,361.4	2,276.3	2,638.8	2,217.5	2,332.0	2,126.0	2,209.8	2,655.0	2,097.0	2,627.6	2,345.0
土地	登録件数	877	851	956	934	820	1,107	1,062	992	977	1,167	947	1,080	1,119	1,048	1,073	1,274	1,101	1,025	1,350	951
	成約件数	23	30	32	34	34	32	36	24	31	36	24	38	23	33	39	31	33	43	35	24
	登録平均単価	3.1	2.9	3.6	3.2	3.3	5.4	5.4	3.3	3.5	5.3	3.3	3.5	4.5	3.6	3.7	3.3	3.7	3.7	3.3	3.7
	成約平均単価	6.2	5.0	5.3	4.3	4.2	5.1	4.7	5.5	5.2	5.1	7.3	4.6	4.4	5.8	4.1	5.1	4.9	5.4	5.6	4.4

# 広島県



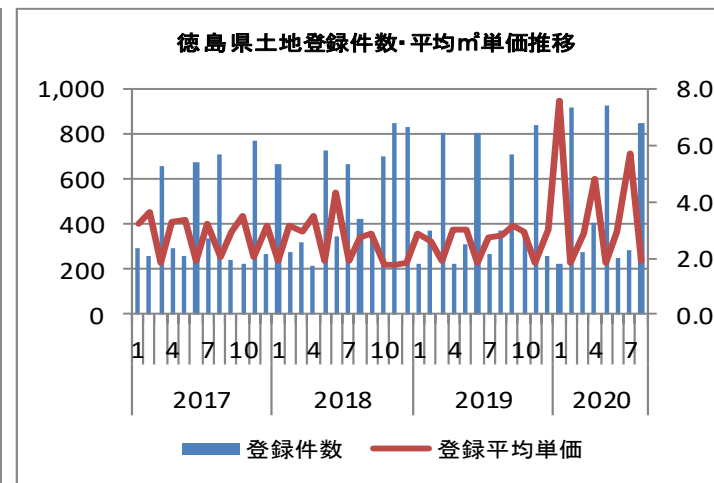
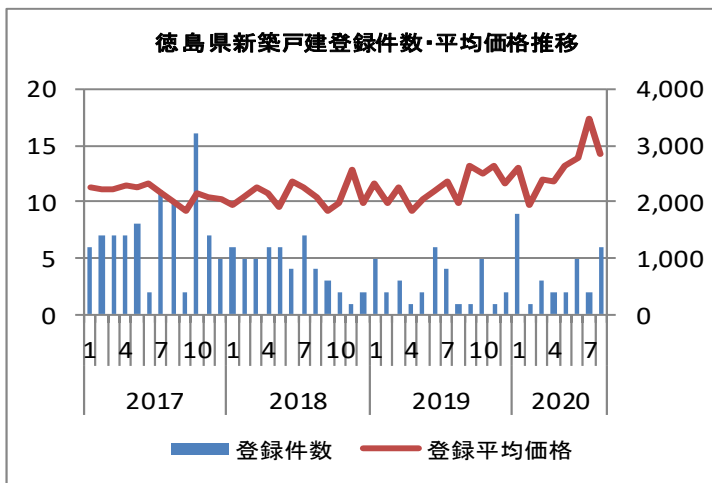
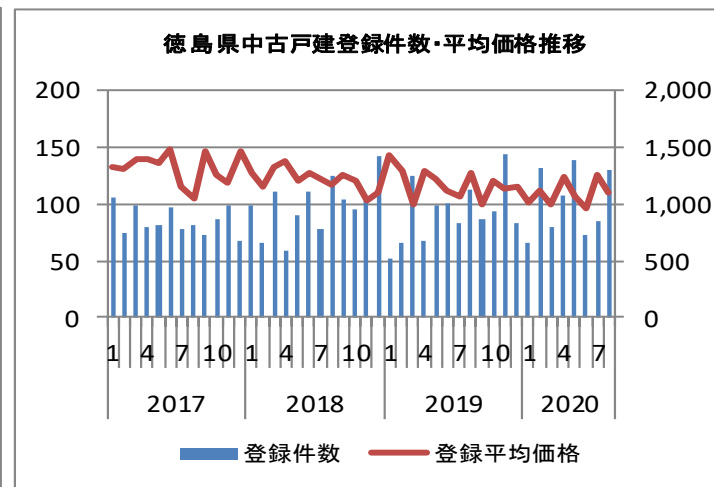
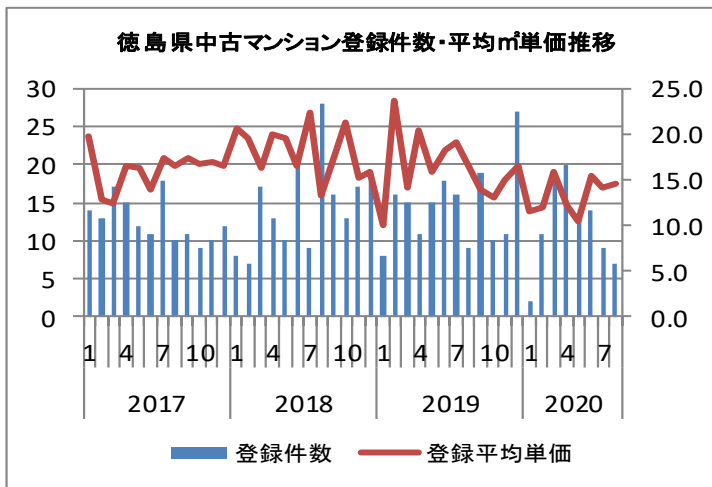
	年度 月度	2019							2020												
		1	2	3	4	5	6	7	8	9	10	11	12	1	2	3	4	5	6	7	8
中古マンション	登録件数	203	157	178	174	146	183	166	186	140	166	165	174	151	165	154	177	159	177	169	213
	成約件数	12	14	18	21	22	13	20	20	19	22	22	17	7	19	18	11	17	18	21	8
	登録平均単価	27.4	27.0	27.2	25.2	26.8	25.3	26.0	26.2	26.2	26.8	25.7	26.6	26.3	26.7	26.9	25.3	25.6	25.6	27.6	25.1
	成約平均単価	21.7	22.6	25.2	24.4	24.3	23.1	25.1	21.7	22.1	28.1	27.6	29.0	28.9	32.9	27.6	25.3	20.3	26.7	27.6	26.7
中古戸建	登録件数	551	482	509	594	519	561	560	470	526	552	560	602	533	599	553	604	560	509	603	507
	成約件数	18	8	24	34	23	38	35	30	26	19	25	34	30	30	20	20	18	22	20	33
	登録平均価格	1,405.5	1,530.1	1,484.4	1,520.0	1,442.9	1,530.3	1,457.0	1,496.1	1,513.1	1,524.8	1,468.3	1,451.4	1,453.3	1,494.1	1,442.4	1,556.7	1,436.6	1,464.9	1,486.6	1,469.7
	成約平均価格	1,751.7	1,028.1	1,598.9	1,709.4	1,246.0	1,337.9	1,433.3	1,326.1	1,686.3	1,517.1	1,328.3	1,494.8	1,465.0	1,308.3	1,203.8	1,585.6	1,152.1	1,363.7	1,562.6	1,407.1
新築戸建	登録件数	173	146	206	204	127	149	209	143	163	173	160	167	161	218	197	296	210	236	228	198
	成約件数	3	3	8	3	4	8	9	2	5	4	3	9	9	9	8	6	9	9	7	9
	登録平均価格	2,624.8	2,732.2	2,756.8	2,710.6	2,807.1	2,771.0	2,704.5	2,663.1	2,704.6	2,843.1	2,813.0	2,889.2	2,734.8	2,790.4	2,895.9	2,751.9	2,834.6	2,870.5	2,816.6	2,713.6
	成約平均価格	2,265.3	3,101.2	2,560.8	2,676.7	2,443.8	2,787.4	2,882.5	3,285.0	2,579.8	3,432.4	2,653.3	2,675.7	2,501.3	2,570.8	3,084.6	3,411.0	2,570.0	2,911.6	2,603.3	2,812.9
土地	登録件数	1,300	1,036	1,303	1,328	1,108	1,293	1,399	1,093	1,312	1,295	1,294	1,369	1,060	1,403	1,019	1,396	1,354	1,167	1,404	1,179
	成約件数	12	9	40	35	27	18	30	18	25	22	32	29	19	15	28	25	31	27	23	21
	登録平均単価	3.9	3.9	4.0	3.9	3.9	4.4	3.9	4.6	4.0	3.9	4.3	3.9	4.2	4.3	4.3	4.7	4.2	4.5	4.3	4.6
	成約平均単価	5.3	15.8	6.3	3.6	8.2	7.8	8.2	6.3	7.0	8.7	6.2	11.2	4.9	6.8	5.3	6.0	7.5	7.3	7.3	7.7

# 山口県



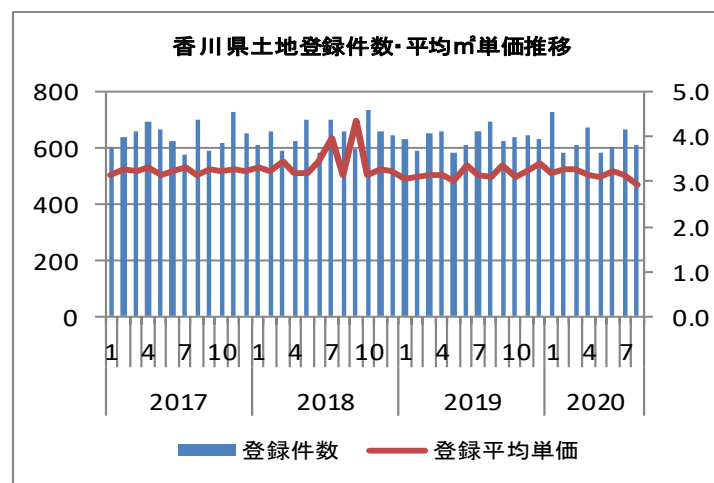
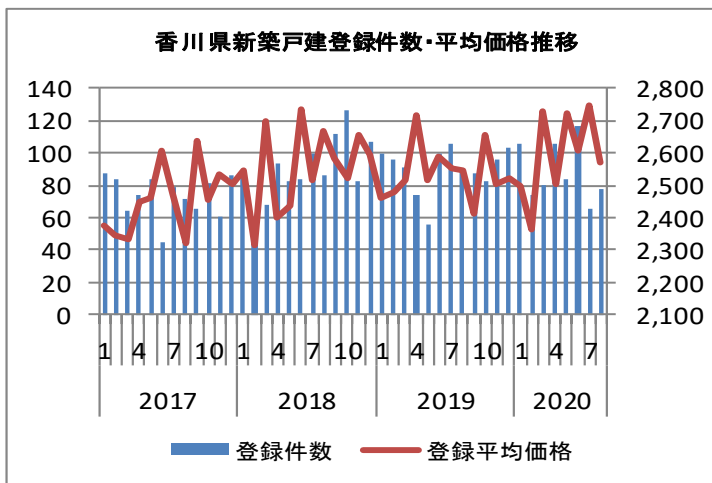
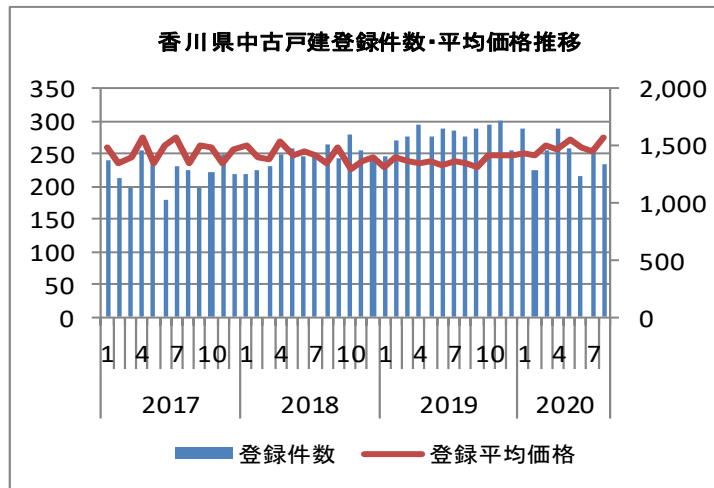
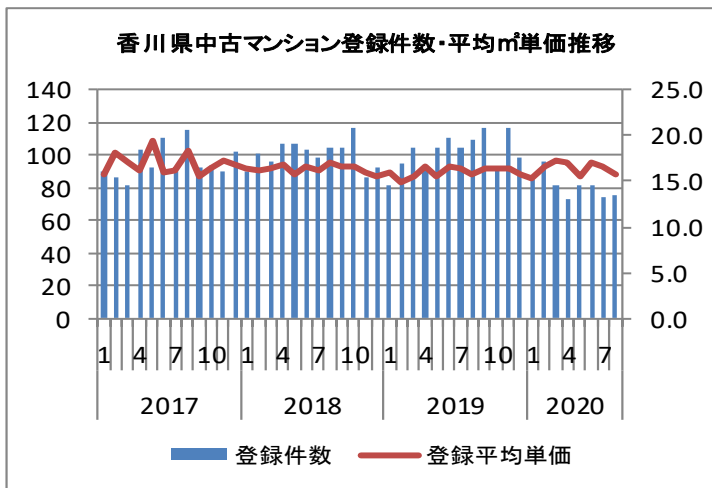
山口県	年度 月度	2019								2020											
		1	2	3	4	5	6	7	8	9	10	11	12	1	2	3	4	5	6	7	8
中古マンション	登録件数	40	45	32	55	45	54	54	36	57	47	44	41	53	40	47	57	60	48	55	50
	成約件数	5	5	4	4	6	7	3	5	5	5	10	6	7	6	3	6	3	3	4	3
	登録平均単価	18.8	20.3	17.8	19.0	19.2	19.9	19.1	19.0	19.7	22.1	21.9	17.9	21.5	21.9	19.2	20.4	19.3	20.9	18.5	18.5
	成約平均単価	18.9	23.1	19.6	15.7	19.8	18.7	15.3	18.6	12.2	14.7	19.4	22.8	18.9	20.3	23.7	18.6	30.6	22.1	14.1	17.7
中古戸建	登録件数	206	256	229	228	290	252	283	265	335	262	297	371	298	281	344	332	327	306	352	358
	成約件数	5	14	25	27	14	18	23	17	17	24	15	14	8	16	17	20	10	21	20	9
	登録平均価格	1,329.1	1,232.6	1,220.8	1,293.9	1,280.1	1,269.7	1,281.7	1,220.3	1,232.8	1,182.7	1,191.4	1,178.0	1,225.3	1,212.6	1,183.0	1,169.2	1,233.3	1,228.8	1,171.2	1,170.8
	成約平均価格	1,086.0	1,176.2	1,128.4	1,060.0	1,227.1	1,244.7	1,303.2	1,441.6	1,214.2	1,044.5	892.7	1,526.2	1,234.8	911.3	1,130.4	1,401.7	1,248.8	1,116.9	1,136.9	1,037.6
新築戸建	登録件数	20	8	10	11	14	24	20	21	15	11	19	57	33	23	17	14	15	12	25	10
	成約件数	2	3	3	1	1	1	1	0	2	1	2	2	1	0	2	2	0	2	3	1
	登録平均価格	2,661.1	2,687.3	2,715.6	2,500.2	2,449.6	2,722.1	2,563.7	2,475.5	2,528.3	2,441.6	2,398.3	2,314.5	2,538.1	2,454.7	2,597.8	2,519.7	2,534.0	2,504.3	2,652.1	2,995.8
	成約平均価格	2,530.0	2,806.7	2,710.0	2,480.0	2,750.0	2,780.0	2,500.0	0.0	2,230.0	2,680.0	2,580.0	2,524.0	1,798.0	0.0	2,668.0	2,265.0	0.0	2,470.0	2,226.7	2,780.0
土地	登録件数	348	539	376	447	616	445	520	506	530	428	508	721	475	442	667	486	654	586	572	686
	成約件数	12	13	6	18	14	15	6	8	16	8	8	15	13	14	22	11	13	15	14	12
	登録平均単価	2.8	2.4	2.4	2.5	2.3	2.5	2.4	2.4	2.2	2.6	2.4	2.2	2.3	2.5	2.3	2.3	2.2	2.4	2.3	2.2
	成約平均単価	3.4	3.7	2.3	2.5	2.4	3.1	3.6	3.0	2.6	3.8	2.8	3.8	3.9	3.9	2.6	2.9	1.7	2.8	3.0	2.4

# 徳島県



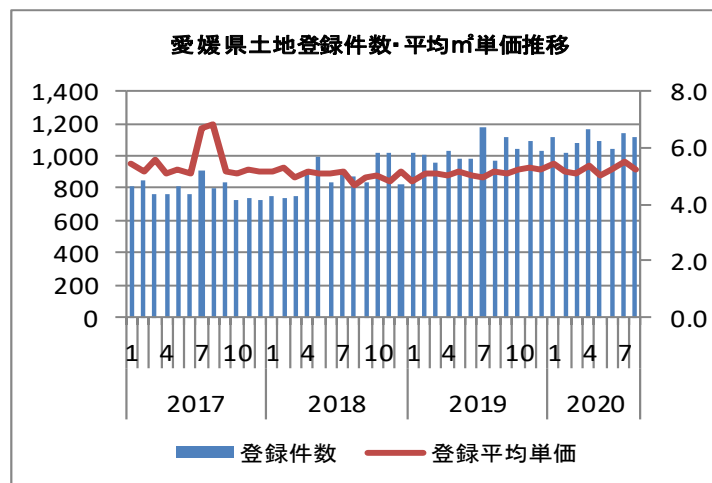
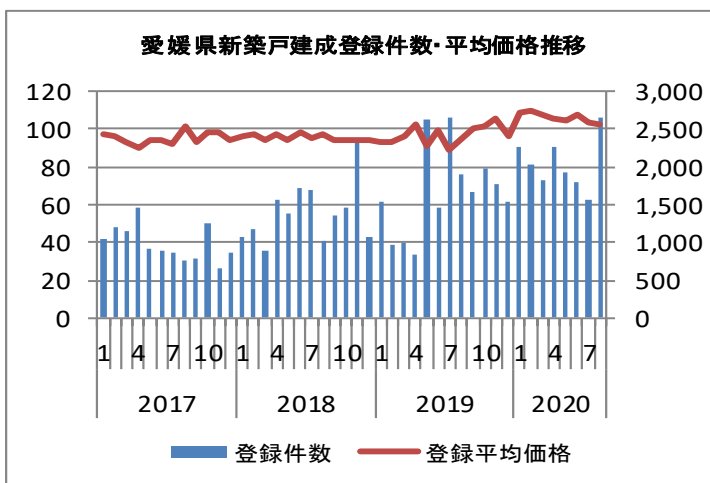
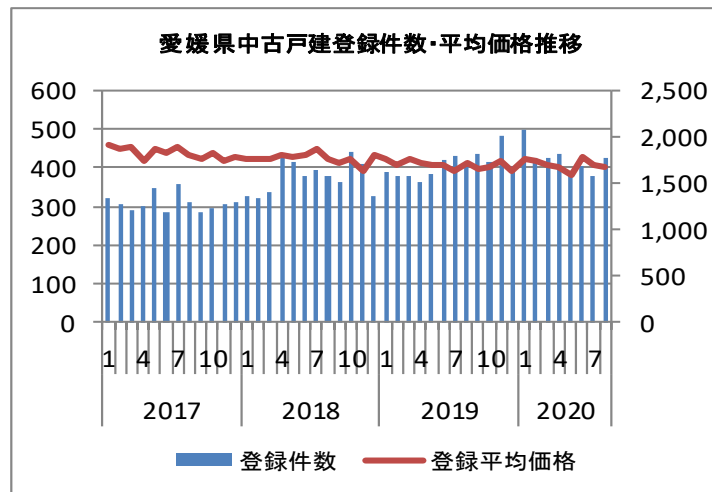
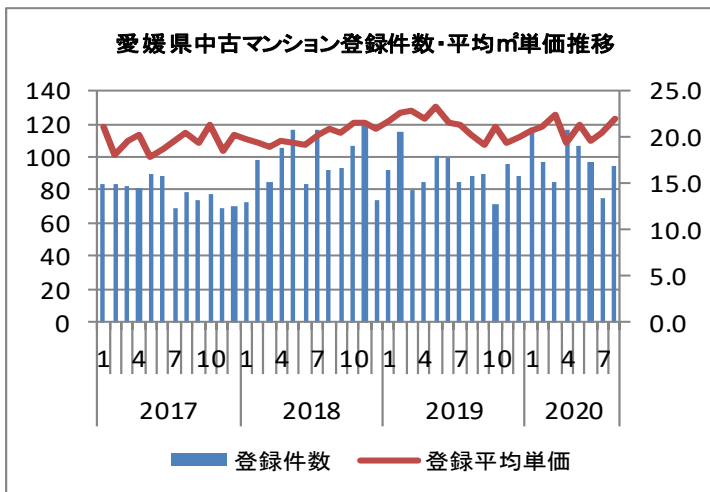
	年度 月度	2019								2020											
		1	2	3	4	5	6	7	8	9	10	11	12	1	2	3	4	5	6	7	8
中古マンション	登録件数	8	16	15	11	15	18	16	9	19	10	11	27	2	11	19	20	13	14	9	7
	成約件数	4	2	1	3	5	1	0	3	3	0	1	2	0	2	5	3	1	3	0	2
	登録平均単価	10.0	23.6	14.2	20.4	15.8	18.3	19.1	16.3	13.9	13.1	15.1	16.4	11.5	12.1	15.8	12.1	10.5	15.4	14.2	14.7
	成約平均単価	14.4	16.2	20.1	7.9	13.4	4.5	0.0	15.0	8.7	0.0	8.2	20.5	0.0	13.9	12.8	19.6	5.0	11.6	0.0	8.9
中古戸建	登録件数	52	65	124	68	99	100	83	112	86	94	143	83	66	131	79	107	139	72	84	130
	成約件数	3	2	4	1	2	3	3	7	3	4	3	5	8	1	3	6	0	6	5	8
	登録平均価格	1,434.3	1,295.6	990.4	1,283.4	1,225.9	1,109.0	1,058.8	1,279.5	987.2	1,195.0	1,124.8	1,142.1	1,015.1	1,113.0	992.1	1,230.3	1,070.9	963.9	1,259.7	1,100.0
	成約平均価格	1,480.0	1,754.0	1,225.0	1,000.0	1,620.0	606.7	1,293.0	707.7	820.0	587.0	1,136.7	616.0	1,521.6	680.0	563.3	1,188.3	0.0	1,353.3	990.0	1,209.4
新築戸建	登録件数	5	2	3	1	2	6	4	1	1	5	1	2	9	1	3	2	2	5	2	6
	成約件数	0	1	0	0	0	0	0	0	0	0	0	0	0	1	1	0	0	1	1	0
	登録平均価格	2,314.0	1,985.0	2,256.0	1,850.0	2,050.0	2,197.2	2,341.3	1,980.0	2,650.0	2,481.2	2,650.0	2,315.0	2,614.0	1,927.0	2,386.7	2,364.0	2,618.5	2,781.0	3,455.0	2,854.5
	成約平均価格	0.0	2,350.0	0.0	0.0	0.0	0.0	0.0	0.0	0.0	0.0	0.0	0.0	0.0	2,328.0	3,100.0	0.0	0.0	1,700.0	2,250.0	0.0
土地	登録件数	225	373	807	222	309	808	266	368	711	344	841	256	228	919	275	407	927	252	288	848
	成約件数	3	7	7	5	5	1	3	2	5	2	8	6	1	2	2	3	3	7	4	8
	登録平均単価	2.8	2.6	1.9	3.0	3.0	1.8	2.7	2.8	3.2	2.9	1.8	3.0	7.6	1.9	2.8	4.8	1.8	2.9	5.7	1.9
	成約平均単価	4.3	3.2	3.5	3.7	4.6	4.5	5.2	5.9	3.6	1.6	3.1	2.3	3.3	4.6	1.8	0.9	1.6	2.7	2.2	4.7

# 香川県



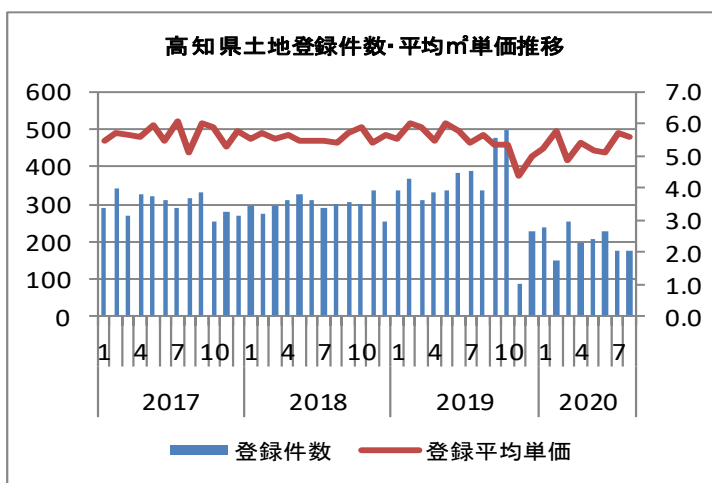
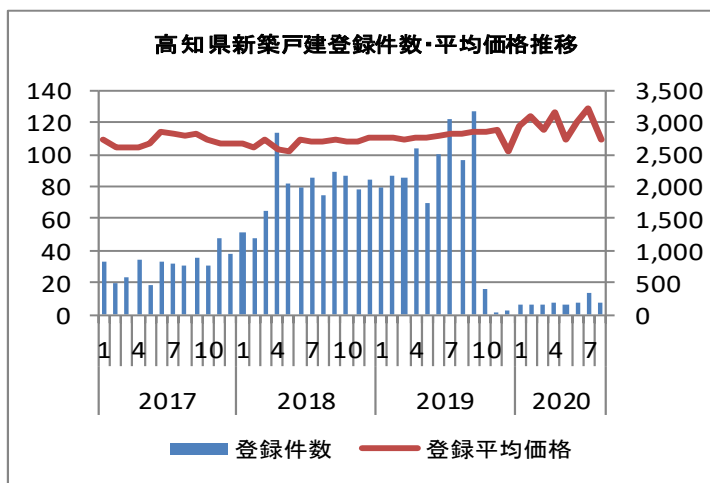
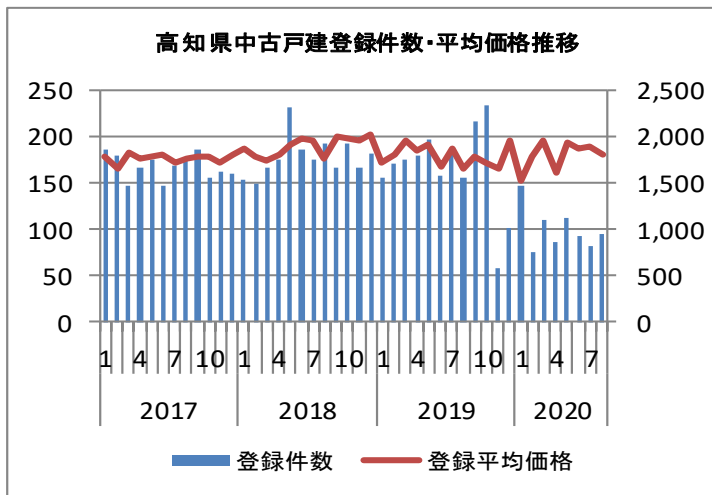
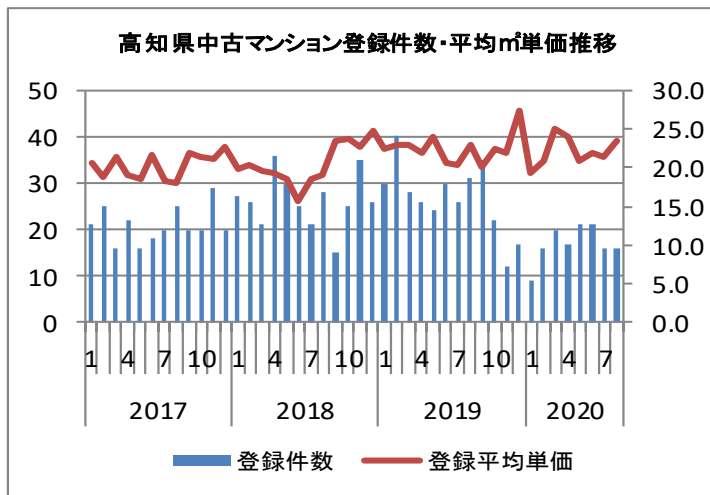
	年度 月度	2019								2020											
		1	2	3	4	5	6	7	8	9	10	11	12	1	2	3	4	5	6	7	8
香川県 中古マンション	登録件数	82	95	104	91	105	110	104	109	117	92	117	99	85	96	82	73	82	82	74	76
	成約件数	6	7	13	2	6	4	10	8	7	6	14	18	8	11	7	5	3	10	8	12
	登録平均単価	16.1	14.9	15.6	16.6	15.5	16.6	16.4	15.7	16.3	16.3	16.3	15.8	15.2	16.6	17.2	17.0	15.5	17.0	16.6	15.7
	成約平均単価	16.0	10.6	18.7	15.3	16.8	13.1	11.6	17.0	17.3	10.3	17.9	21.7	16.0	19.6	15.2	8.3	12.9	15.6	23.6	20.3
中古戸建	登録件数	245	269	276	295	277	287	284	276	287	296	300	254	288	226	255	287	257	215	251	234
	成約件数	13	14	16	13	19	21	15	9	13	19	17	16	10	11	10	12	12	11	4	18
	登録平均価格	1,313.7	1,394.0	1,363.4	1,349.8	1,365.4	1,331.3	1,364.6	1,338.9	1,315.9	1,422.8	1,410.3	1,409.8	1,440.3	1,414.0	1,502.1	1,472.7	1,550.9	1,486.3	1,455.0	1,573.6
	成約平均価格	1,218.4	927.0	1,068.6	1,220.0	1,254.3	1,138.1	783.3	882.9	968.9	1,679.5	1,012.8	1,206.1	1,740.5	1,152.7	1,408.0	1,225.0	1,316.3	771.2	1,257.5	1,689.1
新築戸建	登録件数	99	96	91	74	56	99	106	90	87	82	96	103	106	74	80	106	84	116	66	78
	成約件数	4	2	6	2	2	9	1	5	5	0	8	3	1	1	2	2	1	2	2	1
	登録平均価格	2,462.3	2,478.1	2,513.8	2,718.1	2,514.3	2,588.8	2,552.5	2,544.1	2,414.5	2,657.7	2,505.1	2,522.3	2,496.4	2,366.1	2,729.1	2,505.6	2,723.8	2,604.4	2,747.8	2,568.2
	成約平均価格	2,302.0	1,940.0	2,029.3	1,950.0	2,545.5	2,251.0	2,550.0	2,216.0	2,346.4	0.0	2,078.4	2,478.3	2,980.0	2,420.0	2,340.0	2,818.0	2,343.0	2,630.0	2,405.0	2,450.0
土地	登録件数	632	589	651	659	583	612	659	696	622	641	644	635	726	585	609	675	586	606	664	609
	成約件数	12	13	13	9	9	11	15	11	15	15	13	5	9	11	12	14	11	8	9	8
	登録平均単価	3.0	3.1	3.2	3.1	3.0	3.3	3.1	3.1	3.3	3.1	3.2	3.4	3.2	3.3	3.3	3.2	3.1	3.2	3.1	2.9
	成約平均単価	2.3	4.1	4.2	4.5	3.5	2.2	5.3	2.5	3.6	4.6	6.0	2.2	3.0	3.3	2.8	2.7	3.5	2.5	2.5	3.3

# 愛媛県



	年度 月度	2019								2020											
		1	2	3	4	5	6	7	8	9	10	11	12	1	2	3	4	5	6	7	8
愛媛県 中古マンション	登録件数	92	115	80	85	101	99	85	88	90	72	96	88	118	97	85	116	107	97	75	94
	成約件数	3	6	10	5	8	10	10	3	9	4	11	3	10	8	6	4	6	8	13	10
	登録平均単価	21.7	22.6	22.8	22.0	23.3	21.6	21.3	20.3	19.1	21.2	19.4	19.9	20.6	21.1	22.3	19.5	21.3	19.6	20.5	21.9
	成約平均単価	31.7	14.9	22.7	14.9	20.1	15.6	22.3	21.0	22.4	16.3	19.9	16.9	20.3	24.0	23.3	15.3	29.7	25.0	21.1	23.1
中古戸建	登録件数	391	378	377	361	386	420	430	418	437	416	482	407	500	427	424	438	390	407	379	424
	成約件数	15	20	19	32	8	39	24	19	29	21	22	18	15	23	29	22	27	26	21	27
	登録平均価格	1,761.2	1,690.0	1,774.0	1,722.2	1,695.1	1,703.1	1,622.6	1,717.9	1,657.6	1,672.4	1,732.1	1,630.8	1,768.1	1,740.3	1,702.3	1,686.9	1,590.0	1,778.6	1,707.7	1,685.6
	成約平均価格	1,188.6	1,577.3	1,557.3	1,455.2	1,238.3	1,312.1	1,468.9	1,331.8	1,501.8	1,480.6	1,935.8	1,388.2	1,523.2	1,567.2	1,560.8	1,191.7	1,674.2	1,367.2	1,349.4	1,383.6
新築戸建	登録件数	61	39	40	34	105	58	106	76	67	79	71	62	91	81	73	91	77	72	63	106
	成約件数	3	6	4	6	11	2	8	13	3	5	5	3	5	8	4	4	6	8	9	12
	登録平均価格	2,327.6	2,316.5	2,411.0	2,557.9	2,285.2	2,474.8	2,233.6	2,382.8	2,511.6	2,521.9	2,641.1	2,410.2	2,709.0	2,730.0	2,679.2	2,647.6	2,621.6	2,700.0	2,589.0	2,572.1
	成約平均価格	2196	2296.33	2521.75	2319.17	2238	2249	2419.38	2142.69	2396.67	2387.6	2427.8	2592.67	2193.8	2297.88	2619.25	2729.5	2636.33	2446.5	2483.33	2414.17
土地	登録件数	1,023	1,004	963	1,030	984	983	1,172	969	1,115	1,048	1,086	1,031	1,121	1,012	1,083	1,160	1,089	1,041	1,137	1,121
	成約件数	14	32	43	46	25	36	36	24	23	25	16	37	22	22	34	36	19	35	35	33
	登録平均単価	4.8	5.1	5.1	5.0	5.2	5.0	4.9	5.2	5.1	5.2	5.3	5.2	5.4	5.1	5.1	5.3	5.0	5.2	5.5	5.2
	成約平均単価	7.6	5.4	5.8	5.4	6.4	4.8	5.0	6.0	4.8	6.3	5.8	7.3	6.2	4.7	6.1	6.5	4.7	4.7	5.5	5.3

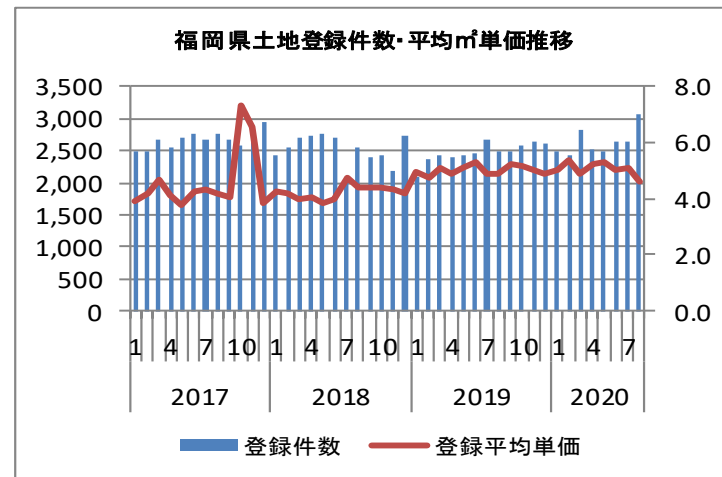
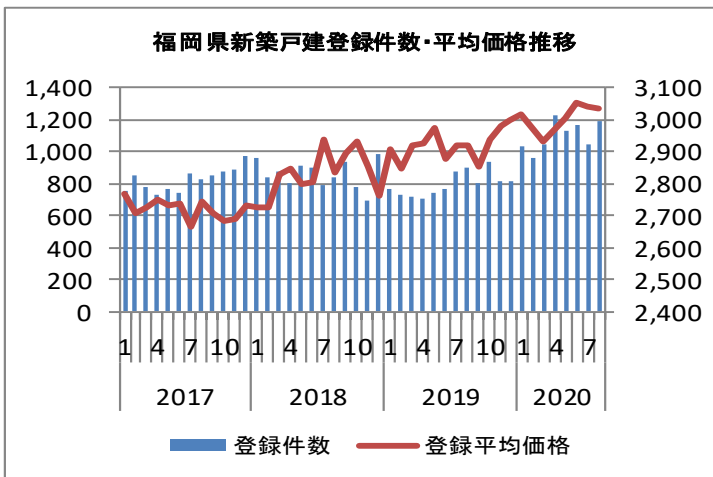
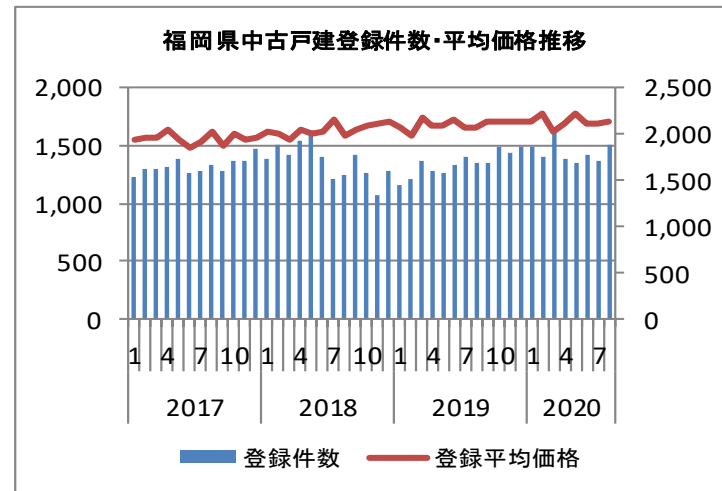
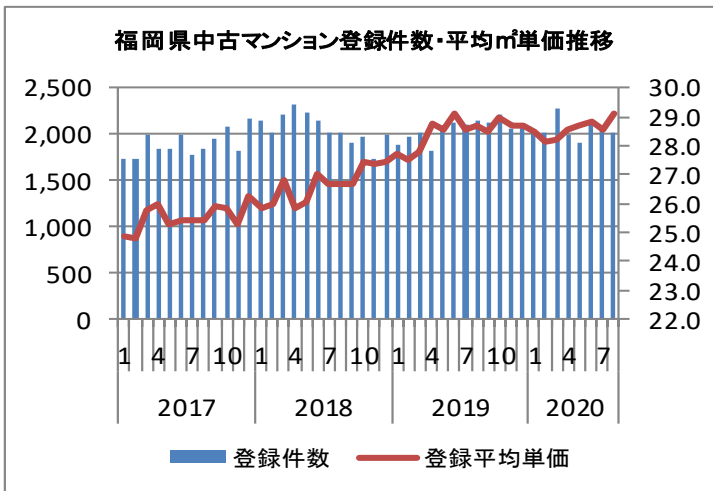
# 高知県



高知県	年度 月度	2019							2020												
		1	2	3	4	5	6	7	8	9	10	11	12	1	2	3	4	5	6	7	8
中古マンション	登録件数	30	40	28	26	24	30	26	31	35	22	12	17	9	16	20	17	21	21	16	16
	成約件数	3	5	6	6	4	3	4	3	7	3	4	5	7	7	3	6	4	5	3	6
	登録平均単価	22.5	23.0	23.0	21.9	24.0	20.6	20.5	23.0	20.0	22.4	21.8	27.2	19.4	20.9	25.0	23.9	20.9	21.8	21.3	23.4
	成約平均単価	25.9	24.9	17.9	17.7	16.6	26.4	16.4	22.9	20.0	24.5	19.7	19.5	19.8	19.9	23.2	15.6	23.9	18.1	23.0	23.2
中古戸建	登録件数	155	170	175	179	196	158	181	156	215	233	59	101	146	75	111	86	113	93	82	94
	成約件数	23	23	23	23	26	26	18	28	27	17	13	17	8	23	20	9	3	12	14	14
	登録平均価格	1,719.5	1,811.2	1,946.5	1,851.7	1,902.5	1,676.5	1,863.8	1,653.2	1,786.1	1,724.6	1,658.1	1,951.0	1,518.3	1,779.9	1,963.6	1,614.6	1,931.3	1,868.8	1,883.7	1,801.2
	成約平均価格	1,434.5	1,264.1	1,457.4	1,669.6	1,247.7	1,540.8	1,795.6	1,541.3	1,518.9	1,648.8	1,235.8	1,878.8	1,525.0	1,597.4	1,316.5	1,052.2	1,916.7	2,070.8	1,097.1	1,649.6
新築戸建	登録件数	80	87	85	104	70	100	122	97	127	16	1	3	7	6	6	8	7	8	14	8
	成約件数	0.0	1.0	5.0	5.0	6.0	3.0	0.0	0.0	2.0	2.0	3.0	1.0	3.0	2.0	1.0	1.0	3.0	2.0	1.0	2.0
	登録平均価格	2,761.8	2,768.6	2,721.2	2,750.1	2,764.3	2,793.3	2,830.2	2,818.2	2,840.9	2,863.5	2,877.0	2,551.7	2,942.4	3,091.2	2,883.0	3,143.4	2,725.4	3,018.8	3,220.7	2,738.5
	成約平均価格	0	2880	2828	2720	2608	2813.33	0	0	2675	3143	2616.67	2680	2803.33	2965	3450	2880	2820	2530	2980	3245
土地	登録件数	338	366	311	330	339	384	389	336	478	500	88	230	239	152	254	199	209	229	176	176
	成約件数	15	21	22	24	18	29	27	20	13	13	30	19	5	9	17	16	12	10	23	16
	登録平均単価	5.5	6.0	5.9	5.5	6.0	5.8	5.4	5.7	5.4	5.3	4.4	5.0	5.2	5.8	4.9	5.4	5.2	5.1	5.7	5.6
	成約平均単価	4.7	7.2	6.5	6.0	5.1	7.8	7.1	5.7	5.5	5.8	6.9	6.4	6.6	5.3	7.2	6.0	4.3	6.1	4.1	5.0

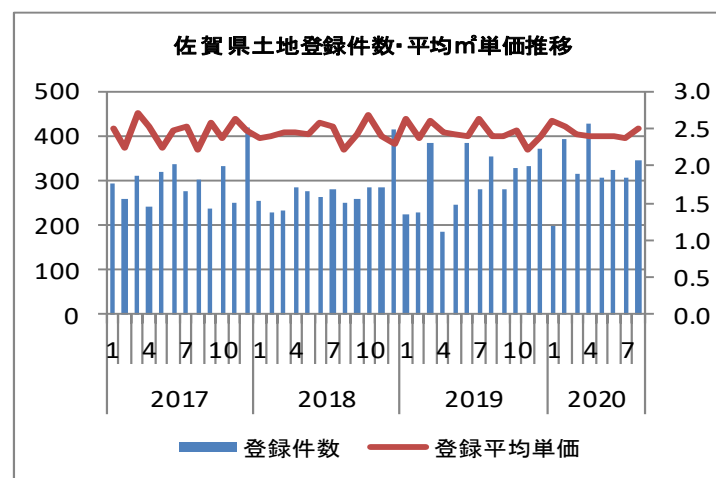
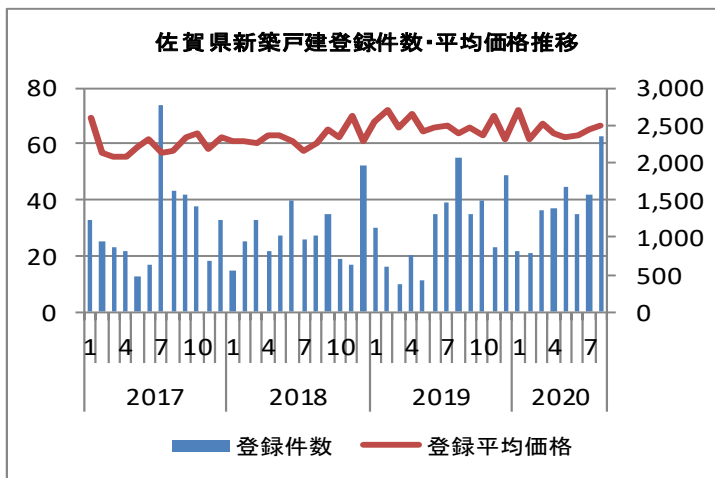
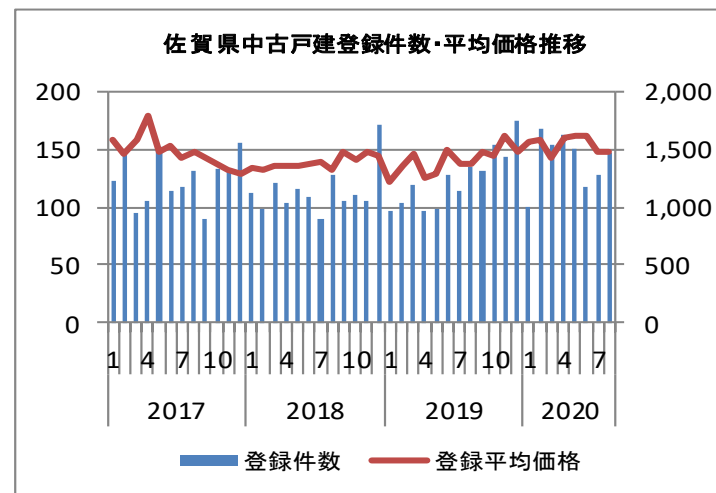
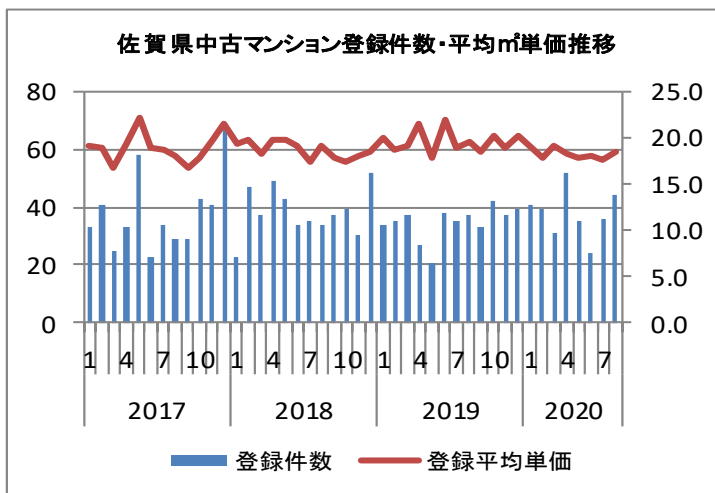


# 福岡県



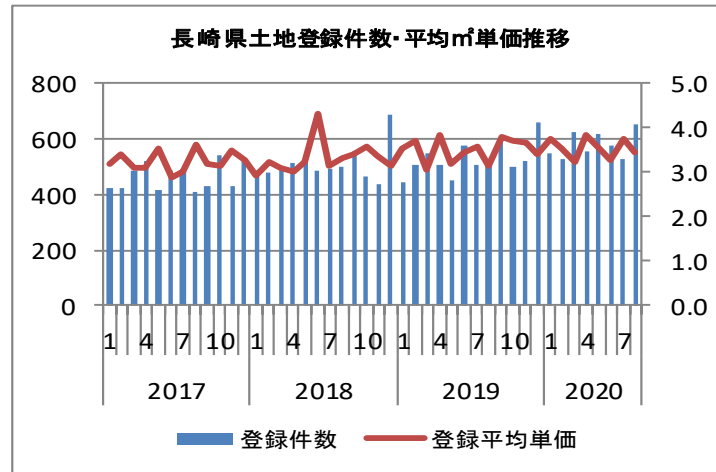
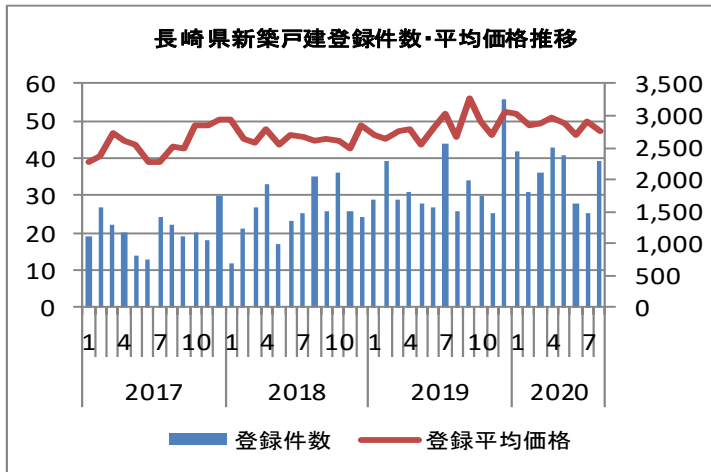
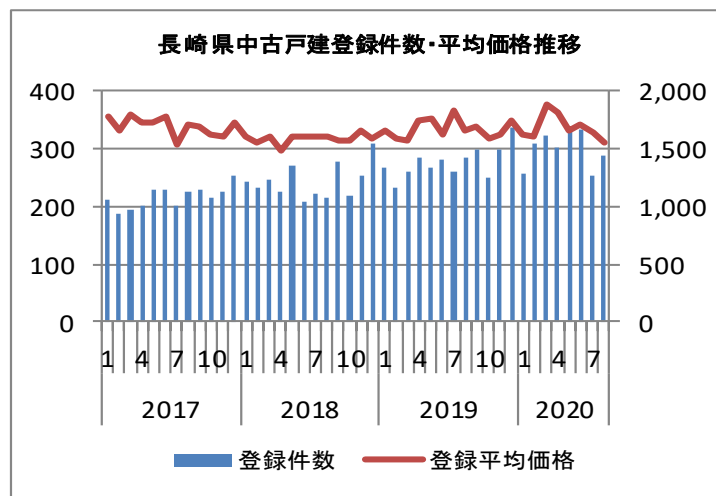
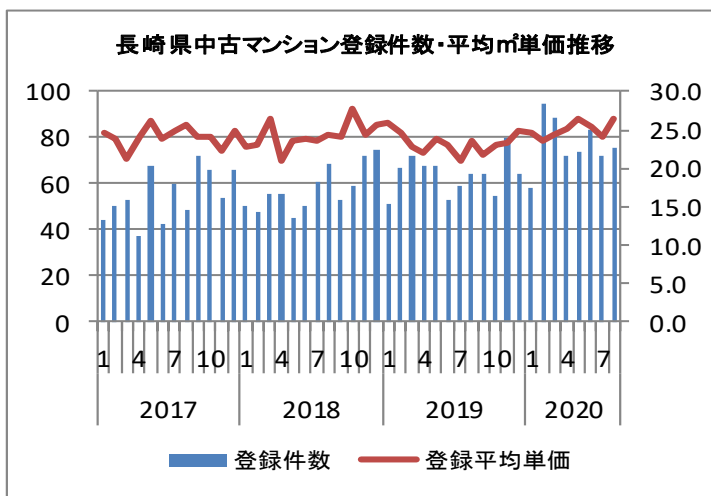
	年度 月度	2019								2020											
		1	2	3	4	5	6	7	8	9	10	11	12	1	2	3	4	5	6	7	8
福岡県 中古マンション	登録件数	1,880	1,968	2,023	1,829	2,037	2,116	2,110	2,148	2,123	2,208	2,056	2,089	2,025	2,019	2,269	1,995	1,907	2,110	2,039	2,026
	成約件数	97	135	182	134	132	152	150	141	173	140	136	155	128	146	154	114	66	135	144	112
	登録平均単価	27.7	27.5	27.8	28.7	28.6	29.1	28.5	28.7	28.5	29.0	28.7	28.7	28.5	28.1	28.2	28.5	28.7	28.8	28.6	29.1
	成約平均単価	22.7	25.1	23.6	23.2	24.5	24.2	24.1	22.6	22.9	24.1	23.9	24.9	22.8	25.0	23.8	21.4	22.3	25.1	24.3	25.1
中古戸建	登録件数	1,164	1,218	1,372	1,281	1,267	1,340	1,411	1,353	1,360	1,489	1,438	1,487	1,488	1,412	1,629	1,390	1,353	1,426	1,369	1,507
	成約件数	49	86	109	105	71	87	76	88	66	89	104	88	56	115	114	68	60	91	110	92
	登録平均価格	2,058.9	1,990.3	2,170.5	2,097.4	2,084.3	2,151.9	2,067.7	2,070.3	2,140.7	2,139.2	2,134.0	2,124.6	2,129.8	2,232.5	2,033.4	2,105.4	2,229.5	2,111.1	2,109.2	2,130.4
	成約平均価格	1,523.9	1,610.3	1,450.0	1,483.8	1,594.9	1,625.1	1,674.6	1,727.7	1,841.7	1,595.6	1,499.6	1,449.1	1,560.5	1,780.1	1,702.5	1,642.3	1,558.9	1,874.2	1,735.7	1,587.0
新築戸建	登録件数	765	732	718	710	745	769	879	898	804	932	809	815	1,035	955	1,048	1,220	1,125	1,170	1,050	1,186
	成約件数	29	36	39	33	17	25	17	30	40	31	51	48	15	48	65	22	22	42	40	29
	登録平均価格	2,908.4	2,849.0	2,916.6	2,925.4	2,974.0	2,876.2	2,920.6	2,922.2	2,855.1	2,934.4	2,982.6	2,995.3	3,013.2	2,975.2	2,932.7	2,970.2	3,003.2	3,051.7	3,038.1	3,031.3
	成約平均価格	2,619.2	2,406.6	2,617.0	2,740.7	2,599.5	2,790.8	2,860.5	2,682.2	2,590.6	2,675.9	2,724.0	2,919.4	2,882.0	2,758.9	2,877.8	2,790.7	2,531.0	2,897.9	3,071.3	3,053.3
土地	登録件数	2,105	2,357	2,416	2,396	2,426	2,459	2,666	2,497	2,502	2,587	2,637	2,621	2,477	2,413	2,825	2,530	2,483	2,637	2,638	3,057
	成約件数	78	86	116	113	82	96	112	123	100	96	100	97	60	99	115	73	53	114	130	108
	登録平均単価	5.0	4.8	5.1	4.9	5.1	5.3	4.9	4.9	5.2	5.1	5.0	4.9	5.0	5.4	4.9	5.2	5.3	5.0	5.1	4.6
	成約平均単価	5.3	6.2	6.1	5.5	6.1	6.1	6.5	7.0	6.4	6.1	6.3	6.8	6.7	6.6	6.3	5.6	5.9	5.4	6.2	5.6

# 佐賀県



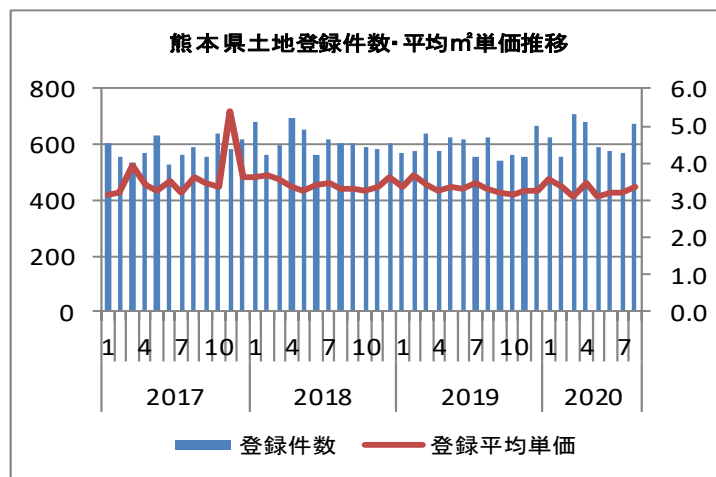
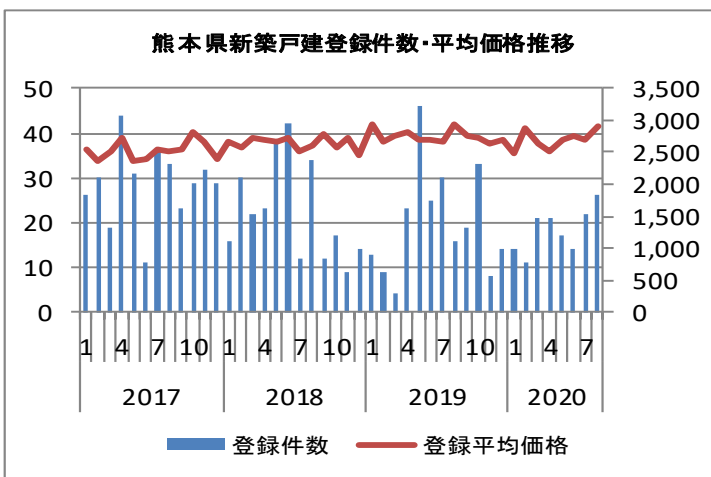
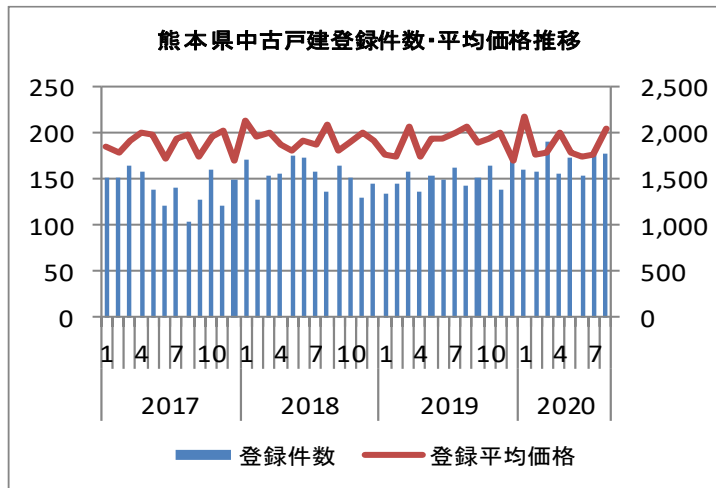
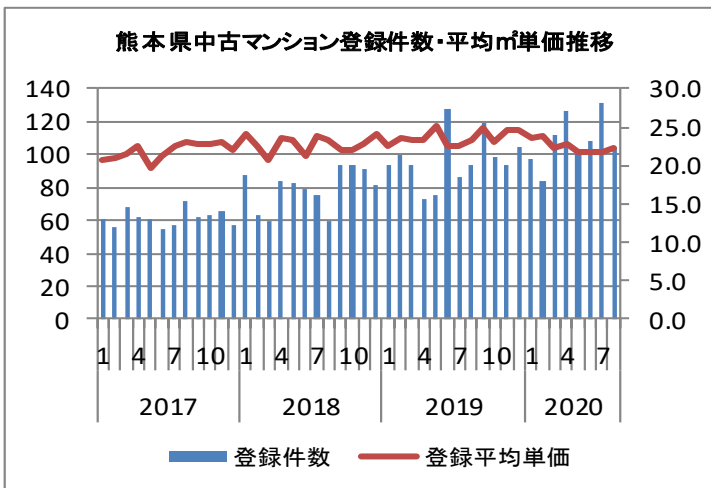
	年度 月度	2019								2020											
		1	2	3	4	5	6	7	8	9	10	11	12	1	2	3	4	5	6	7	8
佐賀県 中古マンション	登録件数	34	35	37	27	21	38	35	37	33	42	37	39	41	39	31	52	35	24	36	44
	成約件数	4	5	8	6	2	1	4	3	5	5	6	5	0	6	1	1	4	5	3	3
	登録平均単価	20.0	18.7	19.1	21.4	17.7	21.9	19.0	19.5	18.5	20.1	18.9	20.2	19.1	17.8	19.1	18.2	17.8	18.1	17.5	18.4
	成約平均単価	16.9	17.1	14.1	18.6	21.5	20.2	13.7	18.0	19.5	21.0	18.0	18.5	0.0	21.2	9.0	30.1	14.5	17.4	20.1	17.4
中古戸建	登録件数	96	103	119	96	98	127	114	135	131	153	144	175	100	168	154	163	150	117	128	146
	成約件数	6	10	8	7	8	9	14	5	6	6	6	6	3	8	8	7	1	4	6	6
	登録平均価格	1,208.5	1,345.8	1,453.2	1,246.6	1,280.5	1,490.9	1,371.3	1,377.9	1,478.0	1,435.0	1,614.8	1,474.3	1,554.9	1,586.3	1,423.0	1,593.4	1,617.0	1,620.8	1,477.4	1,479.7
	成約平均価格	971.7	1,461.8	1,770.0	1,125.7	996.0	1,348.9	1,340.9	881.6	1,410.0	1,263.3	1,701.7	1,170.0	2,680.0	1,137.3	1,237.5	1,060.0	600.0	1,892.5	1,362.5	1,278.3
新築戸建	登録件数	30	16	10	20	11	35	39	55	35	40	23	49	22	21	36	37	45	35	42	63
	成約件数	2	1	0	1	0	6	4	0	5	1	2	2	2	5	1	2	1	2	5	1
	登録平均価格	2,559.8	2,705.1	2,472.0	2,649.7	2,429.0	2,481.2	2,484.9	2,390.0	2,456.8	2,374.9	2,628.6	2,316.6	2,700.1	2,322.9	2,534.1	2,387.1	2,348.6	2,371.0	2,452.4	2,483.7
	成約平均価格	2,495.0	1,800.0	0.0	3,850.0	0.0	2,314.8	7,977.3	0.0	2,503.4	2,280.0	2,334.5	2,090.0	2,540.0	2,379.6	2,780.0	3,030.0	2,199.0	1,999.0	2,236.0	2,480.0
土地	登録件数	226	230	382	186	246	383	281	355	281	326	330	369	198	392	313	426	306	322	307	344
	成約件数	9	6	9	14	7	7	19	11	3	13	9	9	7	15	16	7	8	7	8	6
	登録平均単価	2.6	2.4	2.6	2.5	2.4	2.4	2.6	2.4	2.4	2.5	2.2	2.4	2.6	2.5	2.4	2.4	2.4	2.4	2.4	2.5
	成約平均単価	3.3	4.3	3.4	2.9	3.1	2.1	3.0	3.4	2.4	3.7	2.7	3.1	2.9	2.2	3.7	2.7	2.8	1.8	3.4	2.4

# 長崎県



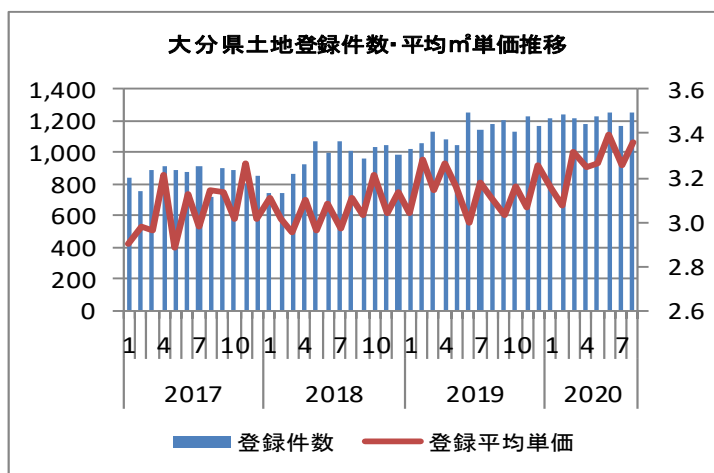
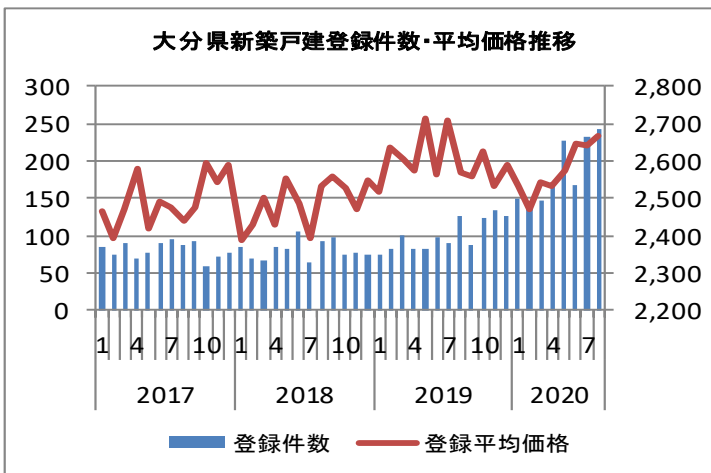
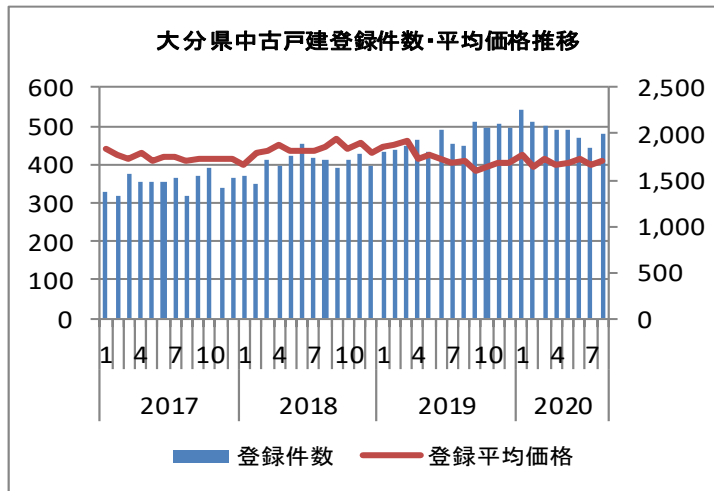
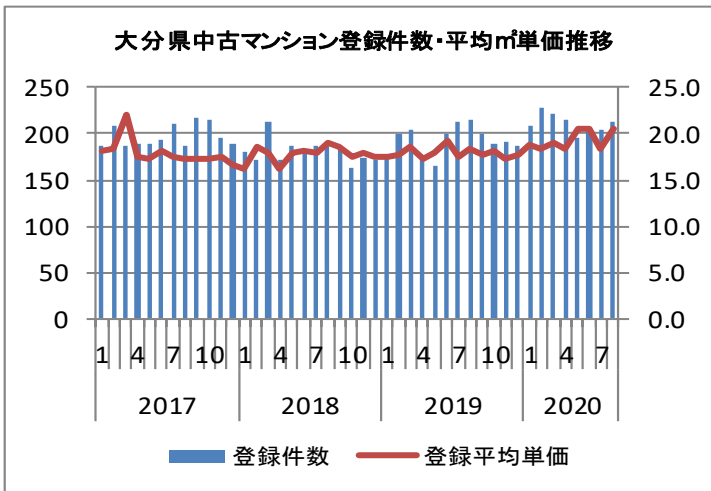
		年度	2019												2020											
		月度	1	2	3	4	5	6	7	8	9	10	11	12	1	2	3	4	5	6	7	8				
長崎県	中古マンション	登録件数	51	67	72	68	68	53	59	64	64	55	80	64	58	95	89	72	74	83	72	76				
		成約件数	9	4	8	5	2	4	5	7	4	5	4	3	2	4	11	5	4	6	7	9				
		登録平均単価	25.9	24.5	22.8	21.9	23.9	23.0	21.0	23.5	21.9	23.1	23.4	25.0	24.5	23.7	24.4	25.2	26.4	25.4	24.2	26.6				
		成約平均単価	25.3	18.6	23.7	18.8	19.3	21.5	22.9	19.0	26.2	19.7	19.3	26.3	30.1	29.8	24.0	23.9	14.8	21.4	26.6	25.2				
中古戸建	登録件数	266	234	262	285	268	281	261	285	300	250	300	337	257	308	324	303	330	334	253	287					
	成約件数	15	26	20	17	10	25	25	14	12	21	15	23	13	26	24	18	14	22	22	18					
	登録平均価格	1,655.5	1,598.7	1,566.7	1,742.0	1,759.9	1,624.4	1,826.6	1,661.6	1,695.0	1,592.7	1,628.0	1,752.2	1,623.2	1,601.6	1,889.1	1,815.6	1,658.7	1,718.1	1,650.1	1,551.9					
	成約平均価格	1,401.9	1,107.3	1,215.0	1,431.8	2,027.0	1,663.8	1,311.7	1,445.6	1,647.5	1,367.3	1,477.3	1,437.4	1,641.5	1,576.3	1,764.6	1,419.4	935.0	1,860.9	1,670.7	1,922.2					
新築戸建	登録件数	29	39	29	31	28	27	44	26	34	30	25	56	42	31	36	43	41	28	25	39					
	成約件数	1	2	3	2	1	2	7	1	3	2	2	3	3	8	4	5	1	3	4	4					
	登録平均価格	2,706.4	2,627.9	2,758.9	2,791.8	2,536.3	2,805.9	3,017.3	2,666.9	3,265.1	2,902.3	2,699.4	3,073.5	3,030.0	2,835.3	2,883.9	2,984.1	2,882.4	2,693.3	2,915.0	2,743.4					
	成約平均価格	2,750	2,493	2,862	2,865	2,880	3,109	2,535.43	2,850	2,530	3,050	2,753	2,504	2,527.33	3,156.5	2,567.5	3,294.8	3,570	2,573.57	2,742	2,340.8					
土地	登録件数	443	510	549	506	453	575	509	514	591	500	521	660	550	527	623	559	620	577	530	653					
	成約件数	11	19	16	24	10	10	19	7	10	9	13	12	13	14	27	11	6	17	16	14					
	登録平均単価	3.5	3.7	3.1	3.8	3.2	3.4	3.6	3.1	3.8	3.7	3.7	3.4	3.7	3.6	3.3	3.9	3.5	3.3	3.8	3.4					
	成約平均単価	4.4	3.6	3.9	5.4	3.6	4.1	3.4	4.4	3.5	5.6	2.8	2.9	7.1	3.1	3.2	4.7	4.3	3.6	3.2	3.9					

# 熊本県



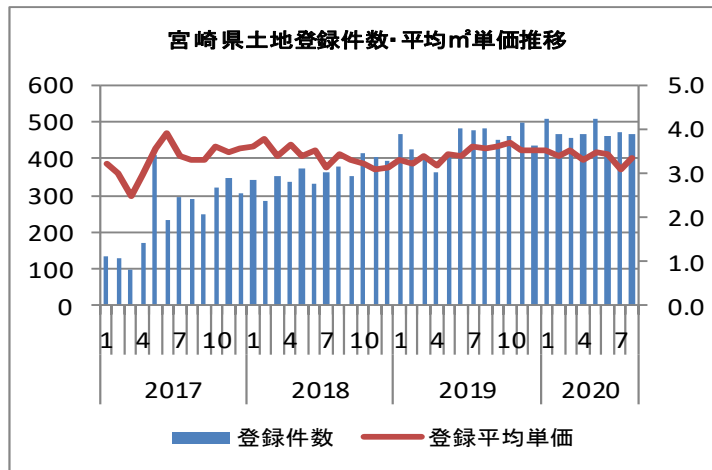
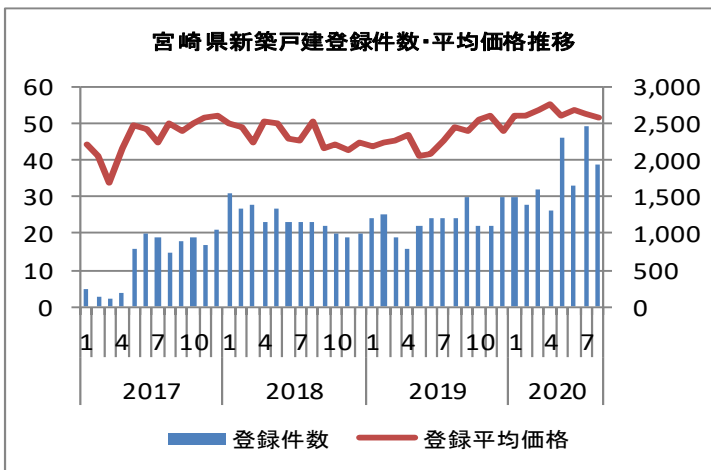
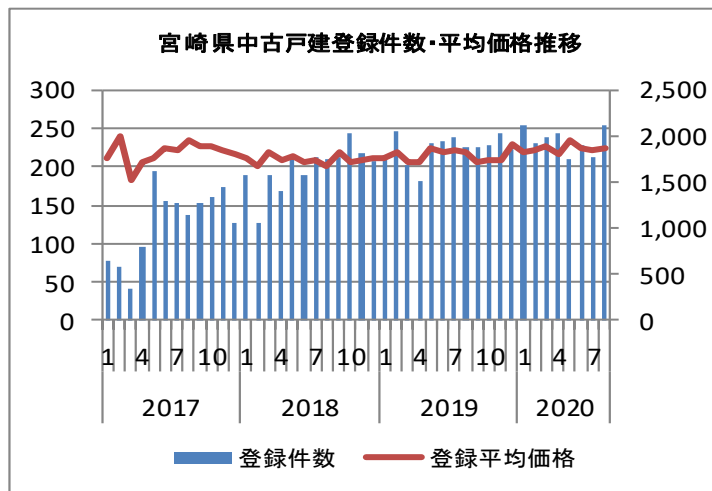
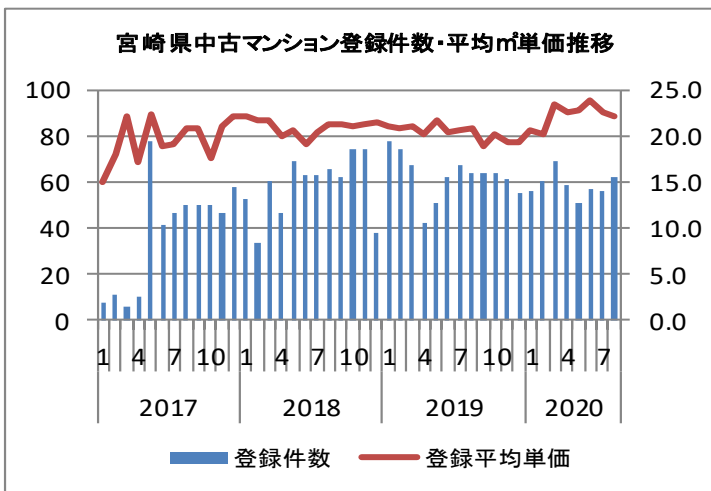
		2019								2020												
		1	2	3	4	5	6	7	8	9	10	11	12	1	2	3	4	5	6	7	8	
熊本県	中古マンション	登録件数	94	100	93	73	75	128	86	93	119	99	94	104	97	84	112	126	103	108	131	105
		成約件数	9	17	12	9	6	12	10	9	7	10	5	5	1	7	5	5	8	7	13	9
		登録平均単価	22.6	23.7	23.4	23.4	25.1	22.6	22.5	23.2	25.0	23.2	24.7	24.5	23.5	23.8	22.4	22.9	21.8	21.7	21.7	22.3
		成約平均単価	19.3	22.4	19.4	17.4	16.1	26.8	15.1	16.7	21.6	18.7	15.9	20.9	10.2	25.7	25.6	20.6	17.4	20.7	19.2	16.0
	中古戸建	登録件数	134	145	158	137	154	150	162	143	153	165	138	179	160	159	191	156	173	155	183	179
		成約件数	11	15	7	14	6	6	10	7	8	9	8	4	5	9	14	7	4	7	10	17
		登録平均価格	1,761.0	1,744.4	2,064.2	1,752.5	1,951.0	1,933.8	2,011.2	2,082.1	1,904.0	1,939.0	2,010.1	1,701.2	2,187.2	1,772.2	1,796.9	2,000.0	1,786.6	1,753.3	1,772.4	2,049.2
		成約平均価格	1,356.4	1,469.1	1,017.1	1,398.6	1,011.7	1,598.0	2,389.0	1,149.0	1,347.9	1,633.3	1,245.0	1,340.0	985.2	1,277.8	1,660.7	1,382.1	1,280.0	1,766.9	1,445.0	1,524.1
	新築戸建	登録件数	13	9	4	23	46	25	30	16	19	33	8	14	14	11	21	21	17	14	22	26
		成約件数	0	1	0	2	0	0	4	1	0	3	5	1	2	1	1	2	1	3	1	0
		登録平均価格	2,924.2	2,679.7	2,751.8	2,812.8	2,704.4	2,706.6	2,674.1	2,929.9	2,742.4	2,712.4	2,621.3	2,711.0	2,483.1	2,871.8	2,622.0	2,505.8	2,707.1	2,767.2	2,693.6	2,908.8
		成約平均価格	0.0	2,560.0	0.0	1,990.0	0.0	0.0	2,214.5	2,790.0	0.0	2,863.3	2,723.6	2,298.0	2,465.0	2,680.0	3,750.0	2,589.5	3,740.0	2,472.7	1,720.0	0.0
	土地	登録件数	568	577	642	577	623	619	554	622	542	563	554	665	624	559	711	681	588	579	573	672
		成約件数	9	16	28	23	18	18	15	17	19	15	23	19	12	15	16	19	17	17	18	23
		登録平均単価	3.4	3.7	3.4	3.3	3.4	3.3	3.4	3.3	3.2	3.1	3.3	3.3	3.6	3.4	3.1	3.5	3.1	3.2	3.2	3.3
		成約平均単価	6.0	5.3	4.5	5.5	5.2	4.5	5.2	5.1	4.7	6.3	3.5	4.1	5.4	9.5	3.6	4.6	5.0	3.3	3.6	4.3

# 大分県



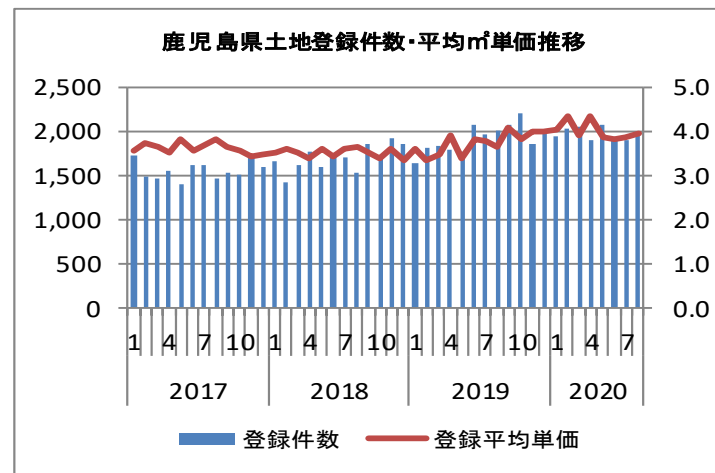
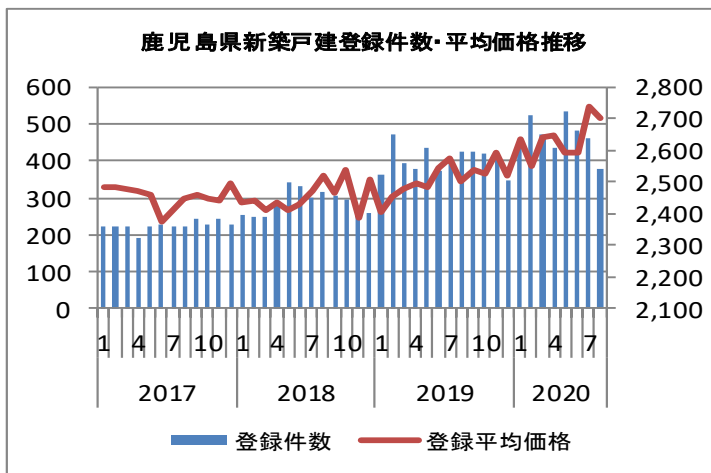
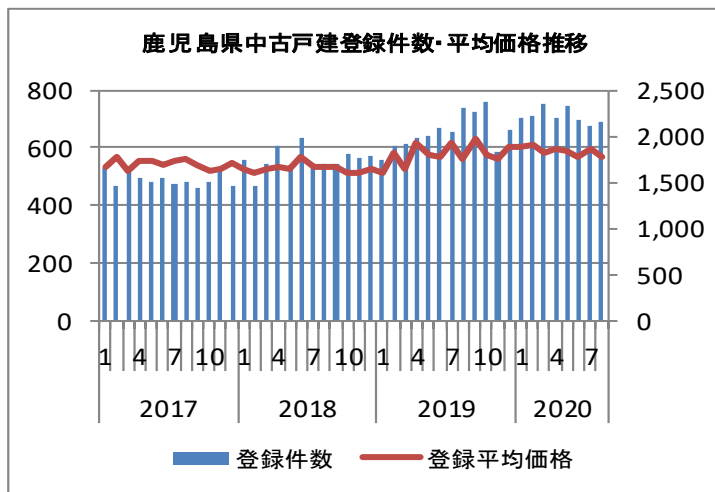
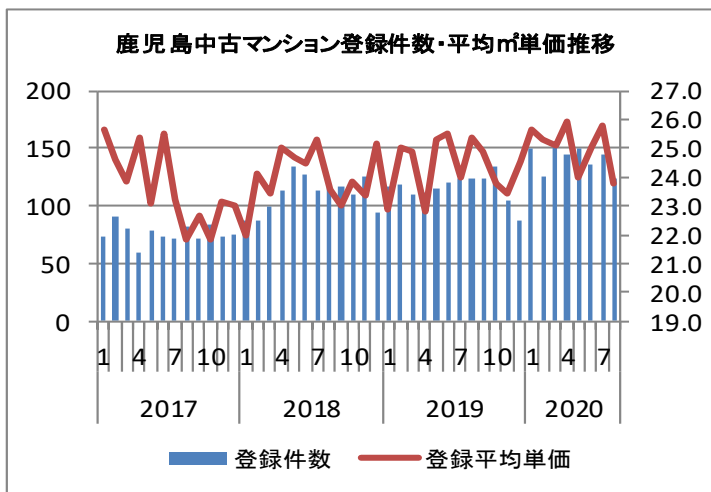
	年度 月度	2019								2020											
		1	2	3	4	5	6	7	8	9	10	11	12	1	2	3	4	5	6	7	8
大分県 中古マンション	登録件数	177	201	205	173	166	201	213	215	201	189	191	187	208	228	222	215	195	205	204	214
	成約件数	10	20	21	19	21	21	19	16	32	9	18	19	15	16	25	24	18	21	19	15
	登録平均単価	17.4	17.7	18.5	17.2	17.9	19.3	17.6	18.4	17.7	18.2	17.2	17.8	18.8	18.4	19.0	18.4	20.5	20.5	18.4	20.6
	成約平均単価	14.2	19.2	26.3	18.2	20.8	18.9	17.1	21.9	18.0	17.3	21.2	23.3	13.7	16.6	19.2	18.4	21.8	21.9	22.1	22.1
中古戸建	登録件数	433	439	447	465	432	488	455	451	511	497	505	493	540	512	503	492	488	469	446	482
	成約件数	20	18	35	17	21	21	30	17	28	16	26	22	17	24	21	23	29	27	14	18
	登録平均価格	1,856.3	1,885.6	1,924.8	1,738.3	1,765.3	1,720.5	1,691.2	1,697.4	1,602.6	1,641.9	1,681.5	1,689.2	1,762.3	1,643.0	1,738.8	1,659.4	1,691.0	1,727.4	1,673.5	1,708.9
	成約平均価格	1,463.5	1,291.5	1,527.3	1,210.0	1,194.5	1,232.4	2,116.0	1,456.6	1,358.1	1,295.0	1,469.4	1,378.5	1,357.4	1,320.4	1,484.1	1,681.5	1,257.9	1,425.2	1,575.4	1,685.6
新築戸建	登録件数	75	82	99	82	81	97	91	125	88	123	134	125	150	142	147	167	226	167	233	244
	成約件数	5	19	15	13	9	18	10	9	12	11	18	13	16	16	22	16	13	21	11	21
	登録平均価格	2,519.0	2,638.8	2,605.3	2,573.7	2,714.7	2,563.2	2,709.0	2,567.8	2,557.1	2,624.8	2,532.9	2,590.8	2,531.6	2,469.9	2,541.2	2,533.8	2,573.2	2,648.8	2,640.1	2,669.0
	成約平均価格	2,236.8	2,287.16	2,345.27	2,462.08	2,206	2,164.44	2,548.3	2,621.22	2,361.17	2,344.09	2,335.89	2,346.54	2,643.31	2,458.38	2,665.45	2,089.81	2,252.23	2,362.29	2,412.64	2,597.19
土地	登録件数	1,026	1,061	1,132	1,089	1,045	1,253	1,143	1,186	1,210	1,135	1,230	1,168	1,214	1,244	1,219	1,184	1,228	1,254	1,171	1,249
	成約件数	26	33	34	33	31	40	36	28	41	36	12	30	20	32	44	21	21	34	32	28
	登録平均単価	3.0	3.3	3.1	3.3	3.2	3.0	3.2	3.1	3.0	3.2	3.1	3.3	3.2	3.1	3.3	3.2	3.3	3.4	3.3	3.4
	成約平均単価	3.9	3.4	4.9	4.1	3.6	3.1	3.9	3.5	4.3	3.7	3.8	3.8	5.2	4.2	4.4	4.0	4.1	4.2	4.0	3.7

# 宮崎県



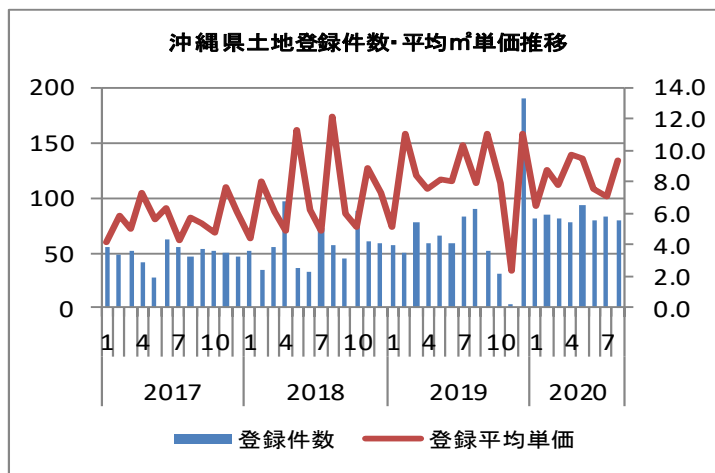
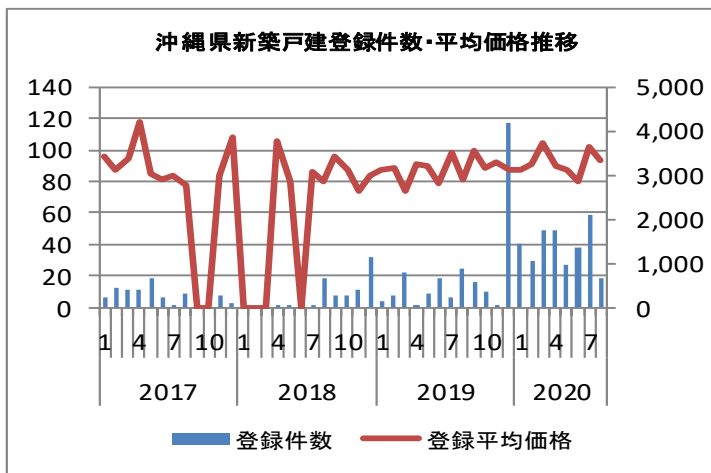
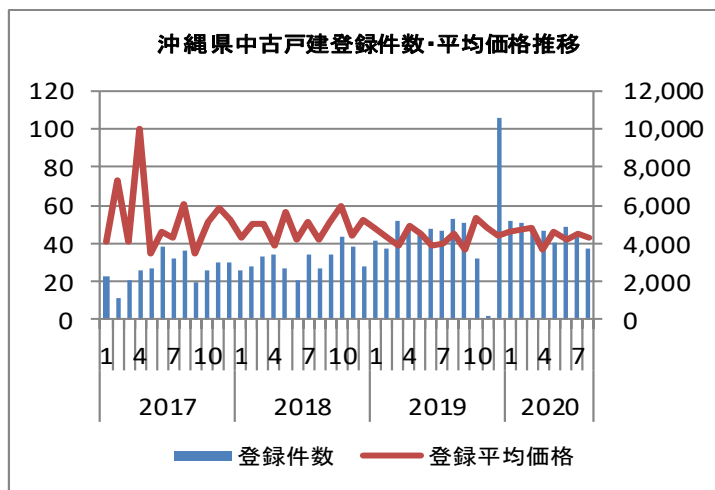
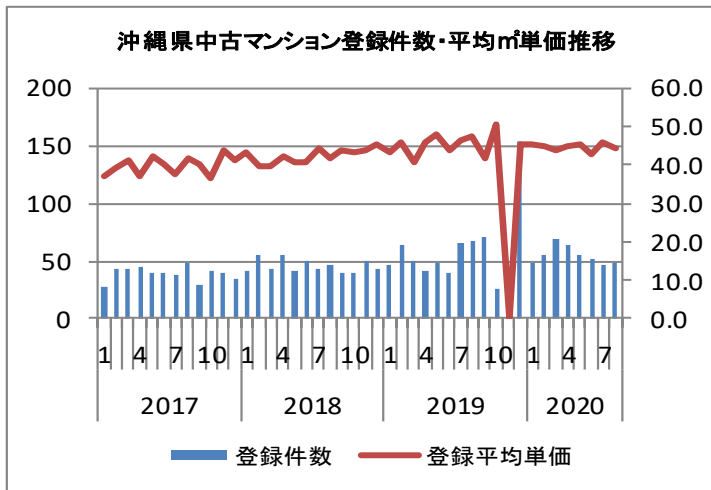
		2019								2020												
		1	2	3	4	5	6	7	8	9	10	11	12	1	2	3	4	5	6	7	8	
宮崎県	中古マンション	登録件数	78	74	67	42	51	62	67	64	64	64	61	55	56	60	69	59	51	57	56	62
		成約件数	7	6	5	2	3	6	1	1	2	5	1	1	3	2	2	3	1	3	4	4
	登録平均単価	21.1	20.9	21.1	20.2	21.8	20.4	20.5	20.8	19.0	20.2	19.2	19.4	20.6	20.3	23.5	22.6	22.7	23.8	22.6	22.1	
	成約平均単価	19.9	21.9	23.5	32.7	12.4	20.4	18.3	20.2	16.7	18.8	20.8	22.3	20.2	25.1	25.1	23.0	12.3	25.2	17.1	22.0	
中古戸建	登録件数	215	246	203	181	230	232	237	224	226	227	243	222	253	231	238	243	211	227	212	253	
	成約件数	10	29	25	11	20	17	17	17	10	11	17	12	17	21	19	20	14	25	19	19	
	登録平均価格	1,755.6	1,819.3	1,723.5	1,721.5	1,856.8	1,833.3	1,837.1	1,816.1	1,719.2	1,742.8	1,737.2	1,912.2	1,826.1	1,847.7	1,894.5	1,792.3	1,951.9	1,864.7	1,841.7	1,859.3	
	成約平均価格	1,572.0	1,687.4	1,055.2	1,173.6	1,528.5	1,410.0	1,641.2	1,515.9	1,587.8	1,240.0	1,217.1	1,491.2	1,491.2	1,628.6	1,631.6	1,871.5	1,456.8	1,535.8	1,664.6	1,294.1	
新築戸建	登録件数	24	25	19	16	22	24	24	24	30	22	22	30	30	28	32	26	46	33	49	39	
	成約件数	3	4	2	1	2	4	2	1	6	0	4	1	2	7	5	3	3	1	2	2	
	登録平均価格	2181.79	2243.4	2251.32	2337.19	2042.73	2071.67	2268.67	2450.75	2405.2	2547.64	2614	2401.93	2610.27	2610.82	2671.03	2752.81	2607.2	2681.91	2631.37	2584.1	
	成約平均価格	2186.67	2602.5	2985	1780	2217.5	2117.5	2530	1890	2176.67	0	2407.5	2630	2345	2345.71	2412	1770	2560	1930	2235	2355	
土地	登録件数	468	425	405	365	404	484	475	481	449	459	497	437	508	465	456	466	505	460	472	466	
	成約件数	16	14	16	15	17	18	10	20	17	21	15	18	26	13	21	17	14	28	8	19	
	登録平均単価	3.3	3.2	3.4	3.2	3.4	3.4	3.6	3.6	3.6	3.7	3.5	3.5	3.5	3.4	3.5	3.3	3.5	3.4	3.1	3.4	
	成約平均単価	4.4	4.2	3.0	4.3	3.6	3.6	4.3	4.1	4.7	3.7	2.6	5.2	2.8	3.6	3.3	3.3	3.4	3.9	5.2	5.6	

# 鹿兒島県



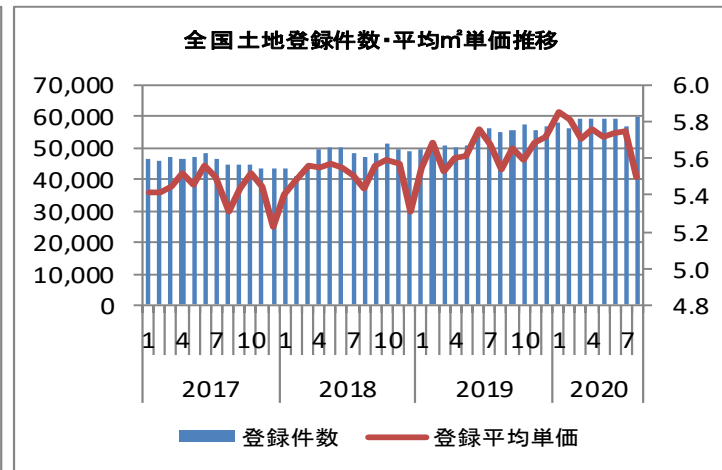
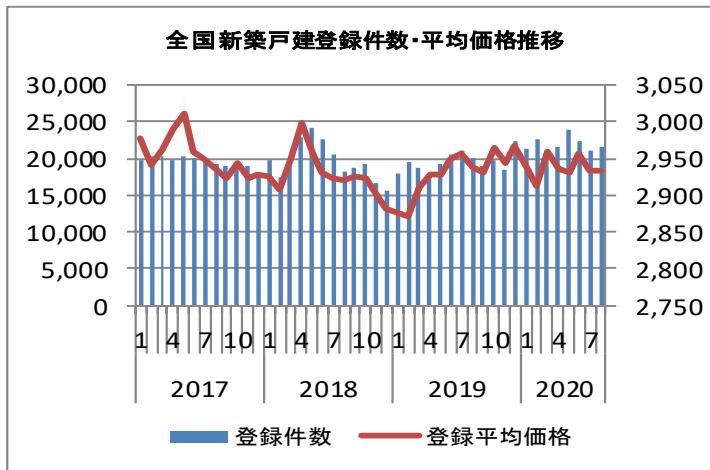
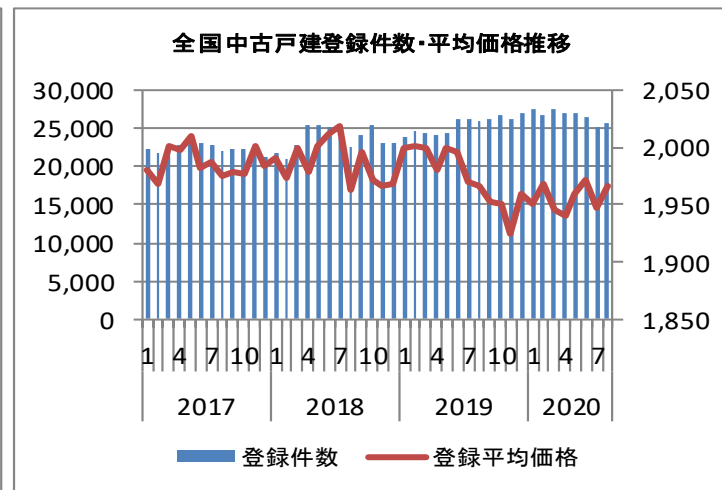
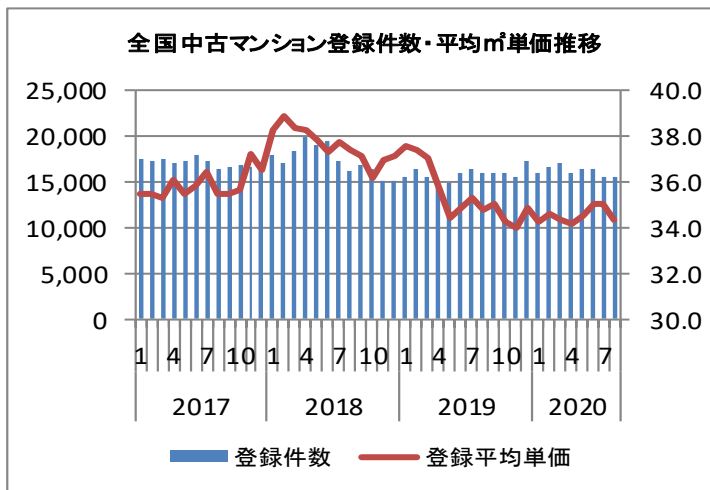
	年度	2019							2020												
		1	2	3	4	5	6	7	8	9	10	11	12	1	2	3	4	5	6	7	8
鹿兒島県 中古マンション	登録件数	117	118	110	112	115	121	124	124	123	134	104	88	149	125	152	145	150	136	145	123
	成約件数	12	17	22	17	11	20	24	9	16	19	11	15	4	24	22	14	13	22	14	14
	登録平均単価	22.9	25.0	24.9	22.8	25.3	25.5	24.0	25.4	23.8	23.5	24.6	25.6	25.3	25.1	25.9	24.0	25.0	25.0	25.8	23.8
	成約平均単価	25.7	26.0	25.5	18.9	23.8	22.5	26.8	24.5	29.4	23.2	17.9	23.1	26.6	29.7	27.4	27.9	28.5	22.5	30.6	24.0
中古戸建	登録件数	556	604	612	634	639	666	657	735	726	757	583	664	702	712	750	700	743	696	674	692
	成約件数	31	45	51	54	54	41	50	32	33	26	45	29	45	34	41	39	26	40	47	23
	登録平均価格	1,601.6	1,827.4	1,652.2	1,920.2	1,794.2	1,763.8	1,927.0	1,752.1	1,972.0	1,786.8	1,760.6	1,892.1	1,873.3	1,909.2	1,816.8	1,871.3	1,850.4	1,774.9	1,867.6	1,764.6
	成約平均価格	1,501.1	1,556.9	1,520.5	1,274.6	1,953.8	1,234.0	1,580.1	1,514.4	1,478.5	1,375.7	1,662.6	1,701.7	1,164.3	1,175.6	1,268.7	1,422.8	1,098.3	1,772.9	1,281.7	1,582.1
新築戸建	登録件数	362	473	394	376	436	372	404	425	425	418	404	346	448	525	472	436	536	483	463	380
	成約件数	21	32	26	36	39	22	26	22	35	24	28	19	20	38	36	34	24	35	31	26
	登録平均価格	2,404.5	2,453.2	2,475.9	2,492.8	2,482.9	2,544.9	2,575.7	2,503.0	2,538.4	2,525.5	2,589.8	2,520.6	2,633.6	2,549.1	2,640.3	2,648.6	2,590.2	2,589.8	2,735.0	2,699.9
	成約平均価格	2,376.5	2,223.9	2,394.3	2,443.5	2,391.2	2,629.3	2,538.7	2,333.9	2,431.0	2,006.8	2,611.4	2,387.9	2,315.9	2,372.2	2,601.4	2,558.5	2,475.7	2,438.0	2,635.2	2,404.2
土地	登録件数	1,638	1,804	1,821	1,790	1,774	2,062	1,957	2,000	2,063	2,192	1,841	1,975	1,927	2,026	2,045	1,889	2,059	1,888	1,886	1,961
	成約件数	46	45	99	47	39	50	61	63	59	50	52	40	39	56	60	58	41	43	58	59
	登録平均単価	3.6	3.3	3.5	3.9	3.4	3.8	3.8	3.6	4.1	3.8	4.0	4.0	4.0	4.3	3.9	4.3	3.9	3.8	3.8	3.9
	成約平均単価	3.6	4.6	4.8	5.4	3.4	5.5	4.0	6.3	5.2	5.0	4.4	3.2	4.6	5.2	3.9	5.5	3.3	5.4	5.3	4.2

# 沖縄県



	年度 月度	2019												2020							
		1	2	3	4	5	6	7	8	9	10	11	12	1	2	3	4	5	6	7	8
中古マンション	登録件数	47	63	50	41	49	40	65	68	70	26	0	154	49	56	69	64	55	52	46	49
	成約件数	7	5	12	6	5	3	3	4	7	4	3	2	6	5	11	2	2	5	2	1
	登録平均単価	43.2	45.9	40.7	46.0	47.7	43.7	46.2	47.4	41.8	50.5	0.0	45.3	45.3	44.9	43.7	44.7	45.1	42.7	46.0	44.2
	成約平均単価	42.7	46.1	35.7	31.8	37.9	32.9	35.9	38.5	38.9	30.6	38.6	29.2	38.7	40.2	38.7	32.6	37.3	33.3	44.4	38.0
中古戸建	登録件数	41	37	52	48	47	48	47	53	51	32	2	106	52	51	49	47	40	49	45	37
	成約件数	6	2	3	10	8	5	10	5	9	7	3	3	2	7	7	1	3	5	1	5
	登録平均価格	4,782.5	4,306.8	3,890.3	4,884.8	4,452.7	3,848.4	4,016.2	4,497.6	3,716.1	5,325.6	4,815.0	4,354.6	4,569.2	4,721.4	4,824.1	3,724.7	4,643.1	4,226.3	4,464.2	4,303.6
	成約平均価格	5,008.0	3,250.0	3,646.7	3,758.8	3,417.3	3,116.0	3,165.8	5,952.0	4,771.0	2,861.3	3,083.0	2,632.7	2,289.5	2,528.1	3,597.0	2,900.0	2,333.0	2,635.6	5,600.0	3,442.8
新築戸建	登録件数	4	8	22	2	9	19	6	25	16	10	1	117	40	29	49	49	27	38	59	19
	成約件数	1	3	5	0	3	4	4	6	2	2	1	0	7	10	13	5	2	11	17	12
	登録平均価格	3130	3180	2655	3230	3192.22	2807.26	3530	2896.72	3573.75	3165	3280	3116.19	3117.25	3248.97	3714.08	3223	3124.44	2848.95	3633.67	3328.32
	成約平均価格	3280	2913.33	2860	0	2280	2455	3657.5	2413.33	2630	3280	2400	0	2677.14	2524	2856.92	2860	2980	3023.64	2947.44	2722.5
土地	登録件数	57	50	78	58	65	58	83	89	51	31	3	190	81	85	81	78	94	80	83	80
	成約件数	5	8	8	4	6	5	7	10	5	7	1	2	6	5	4	5	4	3	7	6
	登録平均単価	5.1	11.1	8.4	7.5	8.2	8.0	10.4	7.9	11.1	7.9	2.4	11.0	6.4	8.7	7.8	9.8	9.5	7.6	7.1	9.4
	成約平均単価	16.1	8.2	5.2	18.7	5.8	6.3	8.1	7.2	7.5	8.1	1.0	7.9	12.4	6.6	9.7	3.2	11.2	4.5	8.2	7.5





		2019							2020													
		1	2	3	4	5	6	7	8	9	10	11	12	1	2	3	4	5	6	7	8	
全国	中古マンション	登録件数	15,482	16,438	15,462	14,547	14,986	16,009	16,424	15,912	15,933	15,959	15,453	17,259	15,923	16,605	17,036	15,953	16,421	16,444	15,443	15,634
		成約件数	864	1,250	1,348	971	863	999	922	798	970	865	925	895	709	997	1,000	665	631	924	979	809
		登録平均単価	37.5	37.4	37.0	35.7	34.4	34.8	35.3	34.8	35.0	34.3	34.0	34.0	34.3	34.6	34.4	34.2	34.5	35.1	35.1	34.3
		成約平均単価	37.8	38.7	40.0	31.2	31.8	30.7	31.9	30.2	33.8	30.6	31.3	31.0	32.7	33.4	31.3	29.7	29.5	32.0	33.5	31.6
中古戸建	登録件数	23,921	24,584	24,280	24,063	24,492	26,293	26,315	26,038	26,286	26,644	26,203	26,852	27,475	26,729	27,563	27,005	26,932	26,416	25,119	25,629	
	成約件数	880	1,199	1,474	1,309	1,142	1,343	1,283	1,169	1,203	1,188	1,201	1,150	882	1,201	1,353	1,056	1,003	1,329	1,302	1,253	
	登録平均価格	1,999.4	2,000.6	1,999.7	1,981.1	1,999.0	1,996.0	1,969.6	1,965.9	1,952.8	1,950.6	1,924.3	1,960.3	1,950.8	1,967.9	1,946.3	1,939.9	1,960.3	1,971.4	1,948.2	1,966.2	
	成約平均価格	1,600.4	1,672.2	1,637.4	1,572.9	1,633.5	1,592.0	1,678.4	1,604.1	1,548.0	1,592.8	1,616.0	1,569.0	1,567.4	1,652.3	1,649.2	1,500.8	1,487.6	1,615.5	1,654.0	1,688.5	
新築戸建	登録件数	17,944	19,395	18,715	17,411	19,293	20,531	21,177	20,014	18,992	19,830	18,338	22,340	21,335	22,502	20,978	21,575	23,782	22,224	20,959	21,618	
	成約件数	661	888	858	811	735	738	887	791	1,039	895	961	836	898	1,057	1,104	830	777	1,091	1,097	921	
	登録平均価格	2,876.8	2,870.6	2,910.2	2,927.5	2,927.5	2,948.2	2,955.4	2,937.7	2,931.9	2,963.3	2,943.4	2,966.6	2,942.0	2,913.0	2,957.9	2,935.2	2,931.5	2,957.2	2,932.1	2,932.6	
	成約平均価格	2,724.0	2,651.5	2,704.2	2,697.9	2,774.3	2,726.7	2,937.3	2,730.4	2,836.2	2,834.0	2,727.3	2,719.3	2,758.4	2,702.8	2,744.3	2,759.4	2,826.5	2,880.5	2,894.8	2,926.6	
土地	登録件数	49,440	50,654	50,961	50,368	51,005	55,475	56,278	55,249	55,609	57,548	55,435	57,001	58,356	56,088	59,349	59,326	59,110	59,372	56,601	59,843	
	成約件数	1,092	1,375	1,747	1,544	1,272	1,417	1,519	1,407	1,473	1,445	1,425	1,443	1,077	1,405	1,690	1,316	1,124	1,539	1,608	1,492	
	登録平均単価	5.6	5.7	5.5	5.6	5.6	5.8	5.7	5.5	5.7	5.6	5.7	5.7	5.9	5.8	5.7	5.8	5.7	5.7	5.7	5.5	
	成約平均単価	5.8	6.5	6.5	6.3	6.4	6.4	6.1	6.6	7.2	6.4	6.1	6.4	6.3	6.7	5.8	5.5	5.9	6.1	6.9	6.4	