

各都道府県のマーケット(2017年1月～2020年7月)

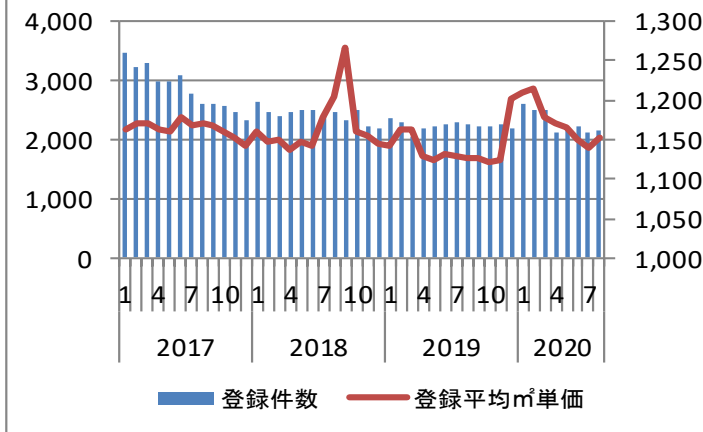
<賃貸編>

全宅連
不動産総合研究所

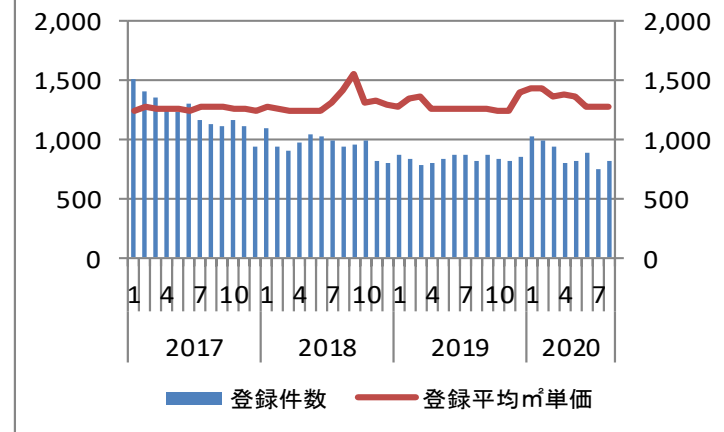
- * ハトマークサイトに登録された物件のデータを基に作成(アットホーム(株)経由の物件含む)。
- * グラフの目盛はすべて共通、向かって左が件数、右が円。

北海道

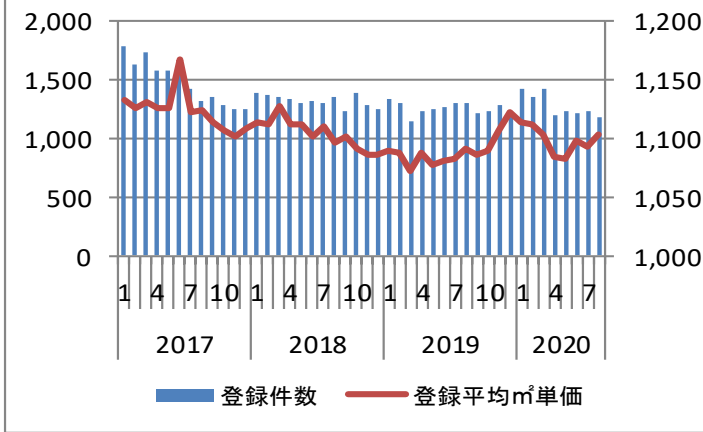
北海道全体登録件数・平均㎡単価推移



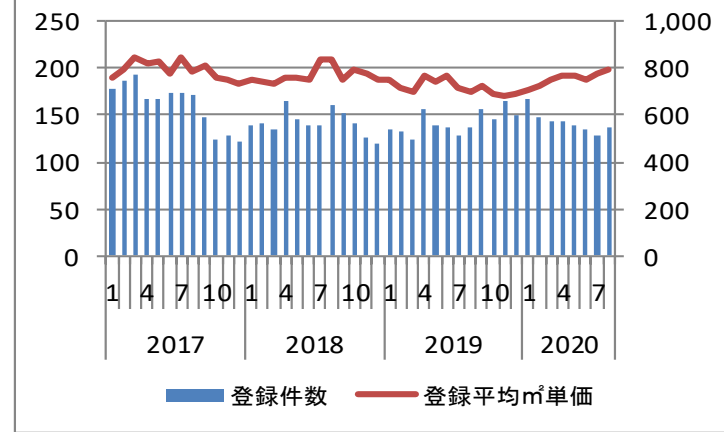
北海道マンション登録件数・平均㎡単価推移



北海道アパート登録件数・平均㎡単価推移

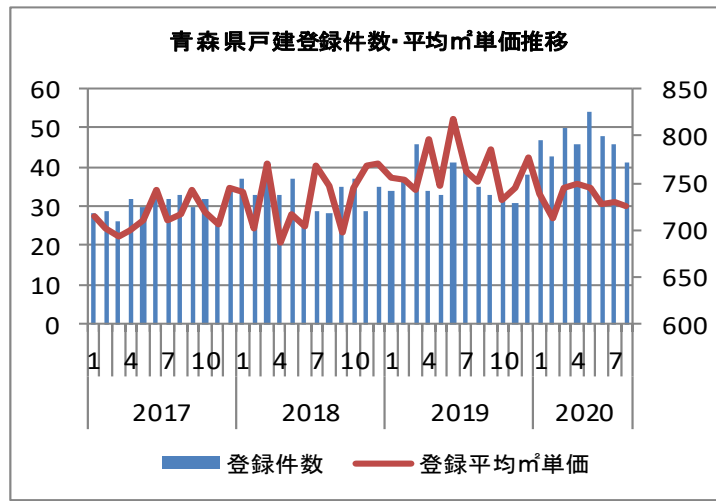
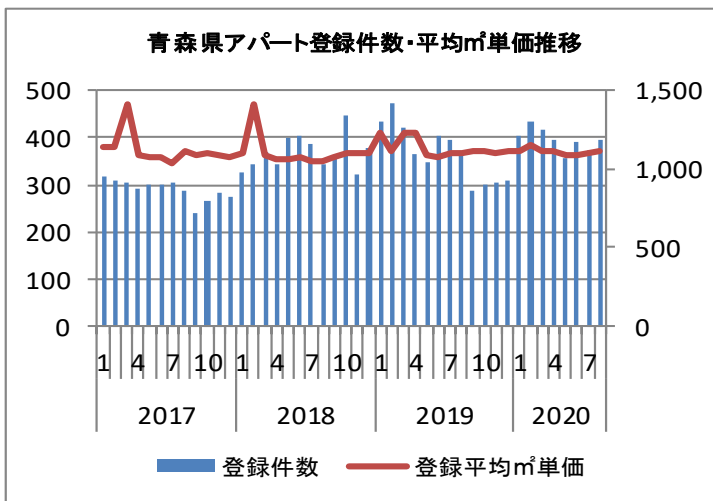
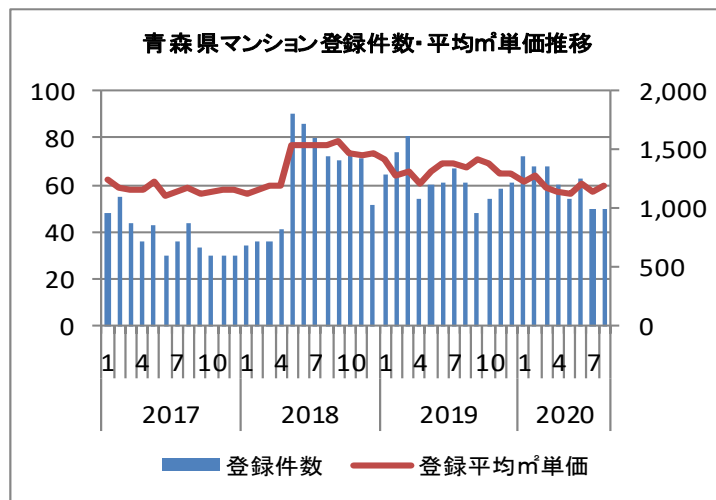
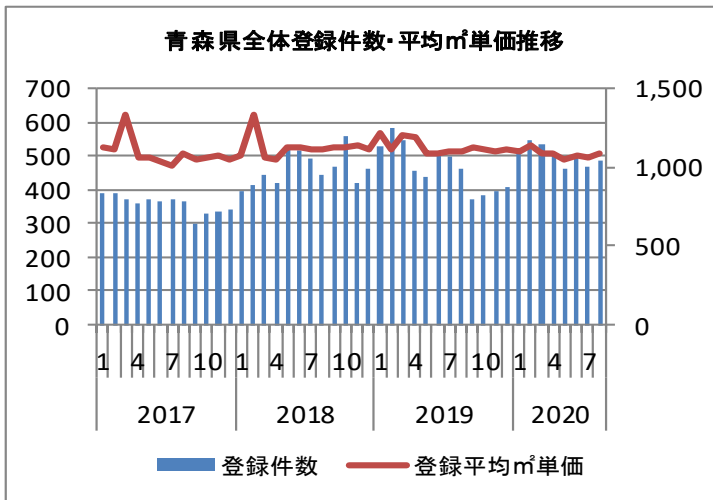


北海道戸建登録件数・平均㎡単価推移



	年度 月度	2019							2020												
		1	2	3	4	5	6	7	8	9	10	11	12	1	2	3	4	5	6	7	8
北海道 全体	登録件数	2,349	2,283	2,046	2,186	2,224	2,267	2,290	2,261	2,239	2,217	2,274	2,201	2,606	2,494	2,514	2,134	2,194	2,240	2,120	2,145
	成約件数	410	520	648	440	329	375	322	252	382	403	313	284	387	522	863	441	370	501	321	314
	登録平均㎡単価	1,143	1,164	1,162	1,131	1,124	1,131	1,129	1,128	1,126	1,122	1,125	1,201	1,209	1,215	1,179	1,171	1,166	1,150	1,139	1,152
	成約平均㎡単価	1,261	1,258	1,258	1,190	1,163	1,194	1,218	1,173	1,224	1,326	1,203	1,245	1,322	1,340	1,307	1,310	1,337	1,371	1,249	1,382
マンション	登録件数	878	841	777	800	829	866	866	817	873	834	822	845	1,021	996	940	794	815	887	756	819
	成約件数	202	234	255	203	185	185	136	99	157	114	156	129	150	222	293	117	69	123	105	71
	登録平均㎡単価	1,285	1,354	1,370	1,268	1,258	1,262	1,260	1,256	1,252	1,243	1,241	1,404	1,425	1,428	1,360	1,373	1,358	1,280	1,275	1,282
	成約平均㎡単価	1,354	1,295	1,293	1,288	1,276	1,269	1,310	1,254	1,256	1,408	1,267	1,263	1,343	1,419	1,373	1,253	1,205	1,225	1,190	1,256
アパート	登録件数	1,336	1,309	1,144	1,230	1,256	1,264	1,295	1,307	1,209	1,237	1,288	1,207	1,417	1,350	1,430	1,196	1,240	1,219	1,235	1,188
	成約件数	192	268	372	211	123	171	169	139	207	251	146	146	214	275	540	295	270	367	197	230
	登録平均㎡単価	1,090	1,087	1,072	1,087	1,078	1,081	1,082	1,092	1,087	1,090	1,106	1,122	1,113	1,112	1,103	1,085	1,083	1,099	1,093	1,104
	成約平均㎡単価	1,199	1,252	1,267	1,164	1,070	1,165	1,190	1,152	1,245	1,388	1,148	1,259	1,368	1,325	1,302	1,371	1,442	1,443	1,329	1,461
戸建て	登録件数	135	133	125	156	139	137	129	137	157	146	164	149	168	148	144	144	139	134	129	138
	成約件数	16	18	21	26	21	19	17	14	18	38	11	9	23	25	30	29	31	11	19	13
	登録平均㎡単価	749	713	696	769	741	770	717	703	728	695	684	692	706	727	749	768	771	750	781	791
	成約平均㎡単価	818	874	696	634	707	713	762	803	715	673	1,026	745	760	803	774	908	719	618	752	676

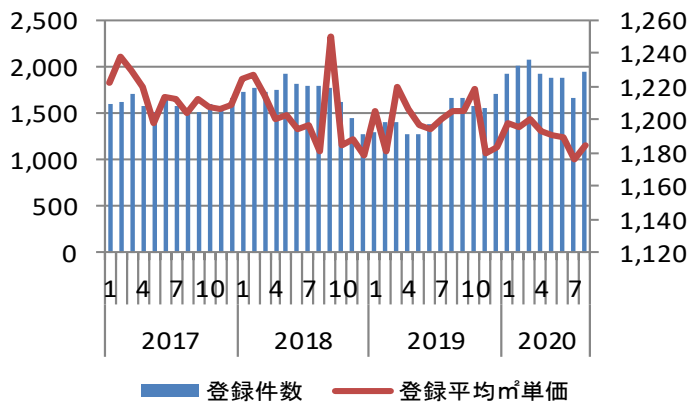
青森県



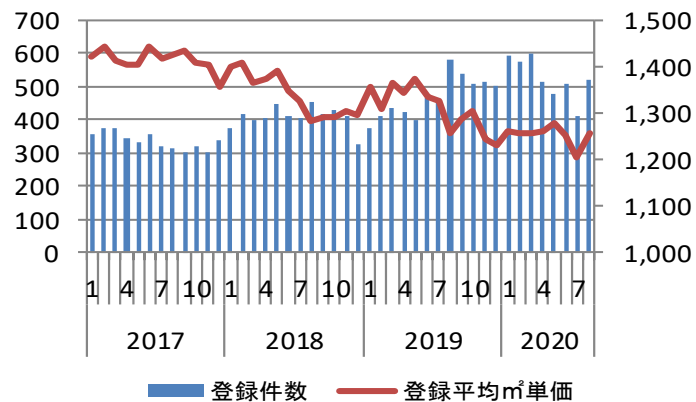
	年度 月度	2019												2020							
		1	2	3	4	5	6	7	8	9	10	11	12	1	2	3	4	5	6	7	8
青森県 全体	登録件数	531	585	546	454	441	507	501	463	370	386	393	409	523	544	536	502	463	500	468	484
	成約件数	89	141	193	86	52	74	65	63	60	39	58	59	83	93	162	83	63	49	61	51
	登録平均㎡単価	1,221	1,112	1,206	1,193	1,093	1,093	1,107	1,107	1,122	1,116	1,102	1,108	1,099	1,135	1,093	1,086	1,052	1,071	1,066	1,087
	成約平均㎡単価	1,236	1,160	1,163	1,031	1,037	1,169	1,044	1,054	1,106	1,159	1,139	1,196	1,128	1,203	1,241	1,113	985	1,067	1,138	1,102
マンション	登録件数	64	74	81	54	60	61	67	61	48	54	58	61	72	68	68	60	54	63	50	50
	成約件数	19	15	31	18	6	11	6	9	7	2	4	15	6	14	31	3	4	3	5	9
	登録平均㎡単価	1,420	1,285	1,317	1,205	1,315	1,375	1,377	1,354	1,420	1,386	1,299	1,300	1,224	1,278	1,181	1,146	1,119	1,203	1,134	1,194
	成約平均㎡単価	1,465	1,025	1,284	927	732	1,165	1,052	1,205	1,398	1,529	1,374	1,342	1,304	1,408	1,402	1,673	856	821	1,124	1,148
アパート	登録件数	433	474	419	366	348	405	395	367	289	299	304	310	404	433	418	396	355	389	372	393
	成約件数	60	121	149	54	44	60	49	47	39	34	45	39	69	72	125	69	45	38	49	35
	登録平均㎡単価	1,227	1,113	1,236	1,228	1,088	1,078	1,095	1,100	1,110	1,110	1,100	1,111	1,119	1,154	1,120	1,116	1,089	1,092	1,098	1,111
	成約平均㎡単価	1,238	1,189	1,173	1,134	1,094	1,185	1,099	1,111	1,227	1,162	1,185	1,177	1,151	1,204	1,225	1,167	1,076	1,132	1,188	1,141
戸建て	登録件数	34	37	46	34	33	41	39	35	33	33	31	38	47	43	50	46	54	48	46	41
	成約件数	10	5	13	14	2	3	10	7	14	3	9	5	8	7	6	11	14	8	7	7
	登録平均㎡単価	756	754	742	797	748	819	761	751	786	732	745	777	738	713	744	750	744	727	730	726
	成約平均㎡単価	791	872	755	767	713	851	769	480	624	872	803	903	803	780	740	621	729	852	797	848

岩手県

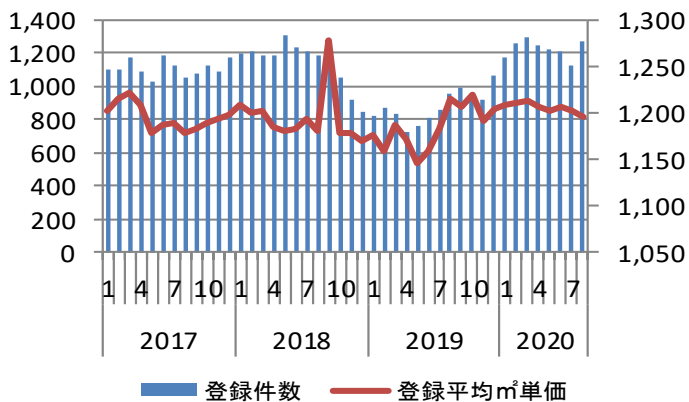
岩手県全体登録件数・平均㎡単価推移



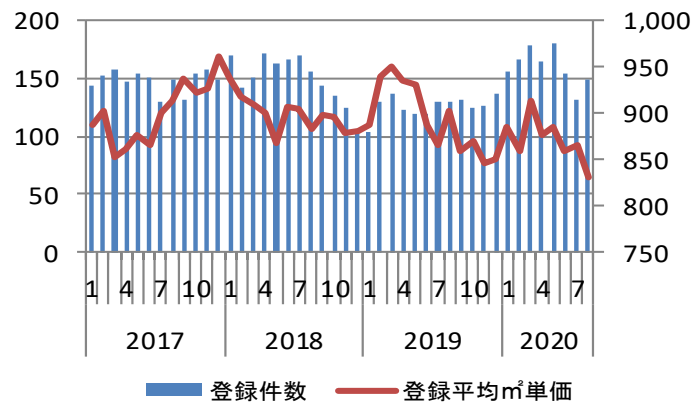
岩手県マンション登録件数・平均㎡単価推移



岩手県アパート登録件数・平均㎡単価推移



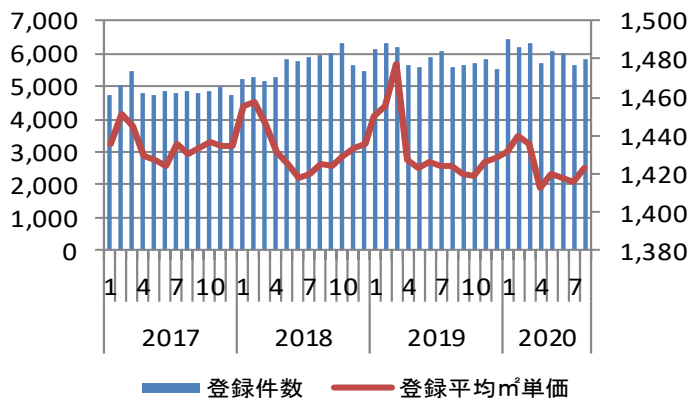
岩手県戸建登録件数・平均㎡単価推移



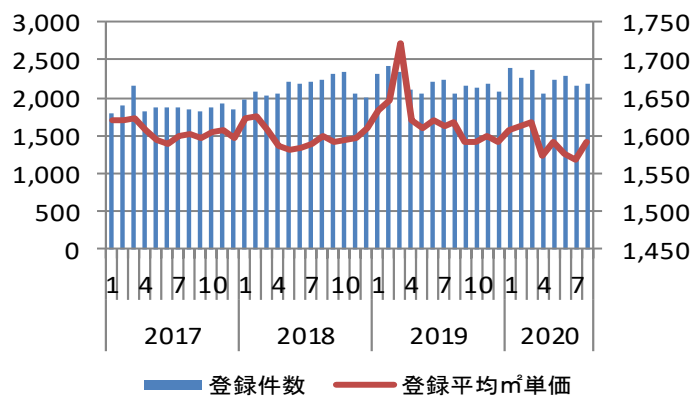
	年度 月度	2019												2020											
		1	2	3	4	5	6	7	8	9	10	11	12	1	2	3	4	5	6	7	8				
岩手県 全体	登録件数	1,293	1,410	1,398	1,271	1,277	1,392	1,453	1,665	1,658	1,586	1,557	1,708	1,924	2,007	2,073	1,929	1,888	1,873	1,668	1,943				
	成約件数	178	291	462	232	213	199	188	128	140	194	163	179	273	389	555	266	226	365	270	189				
	登録平均㎡単価	1,206	1,181	1,220	1,207	1,197	1,195	1,200	1,206	1,205	1,219	1,180	1,183	1,198	1,196	1,200	1,193	1,191	1,190	1,177	1,185				
	成約平均㎡単価	1,158	1,302	1,234	1,188	1,132	1,184	1,136	1,230	1,200	1,191	1,131	1,234	1,225	1,259	1,258	1,264	1,185	1,213	1,220	1,214				
マンション	登録件数	373	410	433	422	400	464	467	583	539	509	512	505	594	578	601	517	481	508	413	518				
	成約件数	34	99	152	68	40	69	37	29	40	28	35	38	57	118	152	55	64	72	44	21				
	登録平均㎡単価	1,357	1,307	1,365	1,346	1,372	1,335	1,328	1,259	1,287	1,305	1,242	1,230	1,259	1,257	1,259	1,260	1,277	1,251	1,205	1,255				
	成約平均㎡単価	1,498	1,463	1,375	1,316	1,399	1,337	1,435	1,394	1,354	1,371	1,157	1,436	1,498	1,429	1,338	1,319	1,191	1,339	1,373	1,213				
アパート	登録件数	817	870	829	727	757	809	856	952	987	952	918	1,066	1,174	1,263	1,294	1,247	1,227	1,211	1,123	1,277				
	成約件数	131	171	257	139	132	114	118	75	71	139	100	122	192	237	363	185	131	244	171	146				
	登録平均㎡単価	1,177	1,158	1,188	1,171	1,147	1,159	1,182	1,215	1,206	1,219	1,192	1,204	1,208	1,212	1,212	1,207	1,202	1,206	1,203	1,197				
	成約平均㎡単価	1,108	1,251	1,214	1,198	1,143	1,137	1,105	1,265	1,266	1,207	1,203	1,224	1,200	1,233	1,272	1,296	1,263	1,236	1,282	1,265				
戸建て	登録件数	103	130	136	122	120	119	130	130	132	125	127	137	156	166	178	165	180	154	132	148				
	成約件数	13	21	53	25	41	16	33	24	29	27	28	19	24	34	40	26	31	49	55	22				
	登録平均㎡単価	888	938	950	935	930	888	865	902	859	870	846	851	884	859	912	876	884	860	866	830				
	成約平均㎡単価	765	962	932	784	835	857	913	923	825	924	840	890	781	853	827	914	841	916	904	876				

宮城県

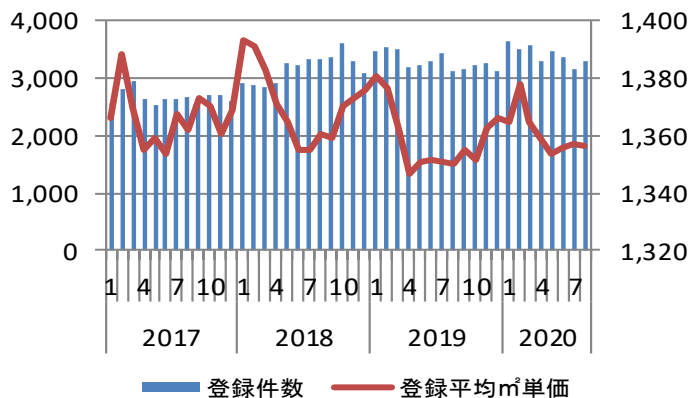
宮城県全体登録件数・平均㎡単価推移



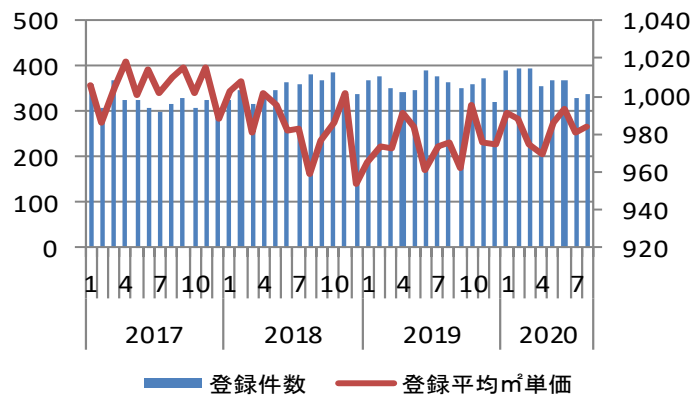
宮城県マンション登録件数・平均㎡単価推移



宮城県アパート登録件数・平均㎡単価推移



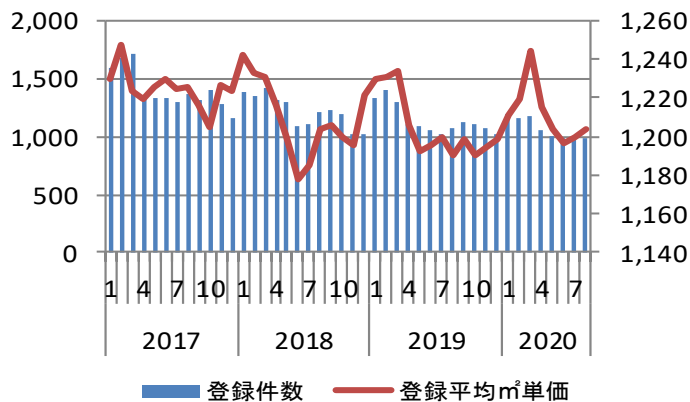
宮城県戸建登録件数・平均㎡単価推移



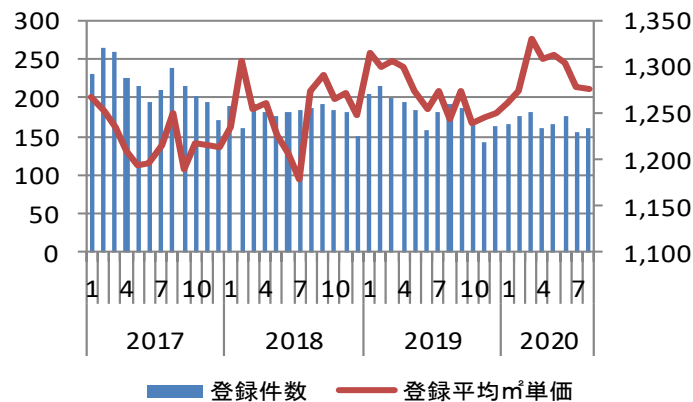
宮城県	全体	登録件数	2019							2020												
			年度 月度	1	2	3	4	5	6	7	8	9	10	11	12	1	2	3	4	5	6	7
		成約件数	835	1,087	1,378	730	486	528	633	485	597	555	669	626	857	1,190	1,460	594	510	714	657	523
		登録平均㎡単価	1,451	1,456	1,477	1,427	1,423	1,426	1,424	1,424	1,420	1,419	1,427	1,429	1,432	1,439	1,435	1,413	1,420	1,417	1,416	1,424
		成約平均㎡単価	1,496	1,500	1,687	1,454	1,423	1,425	1,399	1,420	1,470	1,419	1,419	1,528	1,458	1,500	1,545	1,417	1,391	1,446	1,391	1,441
	マンション	登録件数	2,313	2,415	2,340	2,109	2,043	2,221	2,229	2,062	2,155	2,132	2,189	2,089	2,389	2,270	2,370	2,060	2,238	2,279	2,171	2,192
		成約件数	343	448	572	291	143	231	224	169	233	208	224	272	405	477	622	222	180	287	251	200
		登録平均㎡単価	1,633	1,648	1,723	1,619	1,611	1,620	1,614	1,617	1,592	1,592	1,599	1,591	1,607	1,613	1,618	1,574	1,593	1,577	1,568	1,592
		成約平均㎡単価	1,626	1,650	2,011	1,665	1,595	1,595	1,597	1,641	1,697	1,612	1,629	1,702	1,595	1,644	1,727	1,626	1,603	1,599	1,523	1,615
	アパート	登録件数	3,455	3,545	3,493	3,181	3,211	3,306	3,436	3,135	3,162	3,227	3,257	3,111	3,661	3,510	3,582	3,293	3,459	3,362	3,171	3,304
		成約件数	437	562	743	374	297	259	357	269	309	300	368	324	390	659	762	314	266	369	359	276
		登録平均㎡単価	1,380	1,377	1,363	1,347	1,351	1,352	1,351	1,350	1,355	1,352	1,363	1,366	1,365	1,378	1,365	1,359	1,353	1,356	1,357	1,356
		成約平均㎡単価	1,464	1,455	1,498	1,388	1,401	1,346	1,323	1,372	1,386	1,359	1,399	1,420	1,396	1,433	1,447	1,375	1,381	1,407	1,355	1,397
	戸建て	登録件数	370	379	351	343	347	390	378	366	353	361	374	320	392	394	394	354	367	369	328	337
		成約件数	55	77	63	65	46	38	52	47	55	47	77	30	62	54	76	58	64	58	47	47
		登録平均㎡単価	965	974	972	991	984	961	973	975	962	995	976	975	992	988	975	969	986	993	980	984
		成約平均㎡単価	944	959	985	894	1,034	932	1,070	905	979	944	902	1,111	947	1,054	1,037	846	835	936	949	957

秋田県

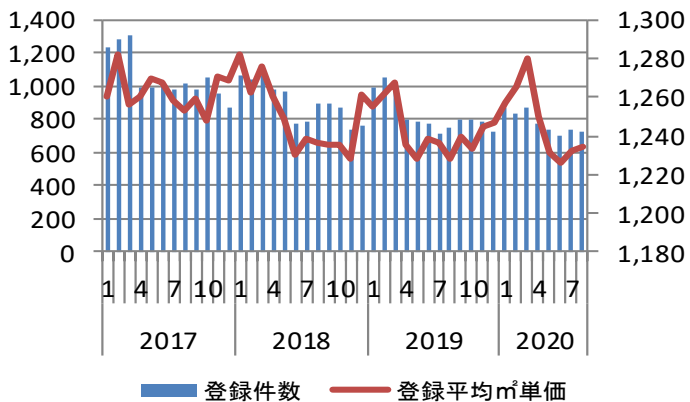
秋田県全体登録件数・平均㎡単価推移



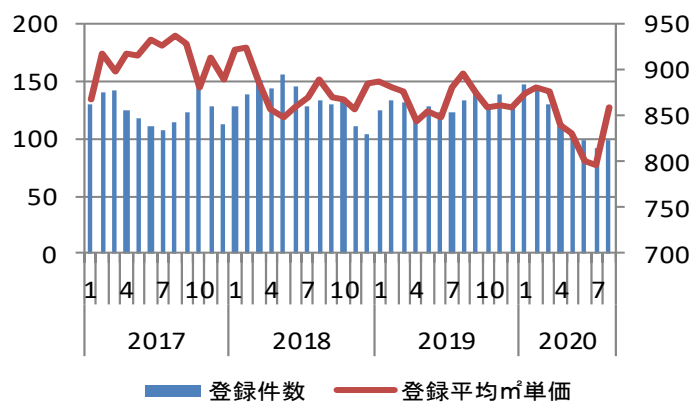
秋田県マンション登録件数・平均㎡単価推移



秋田県アパート登録件数・平均㎡単価推移



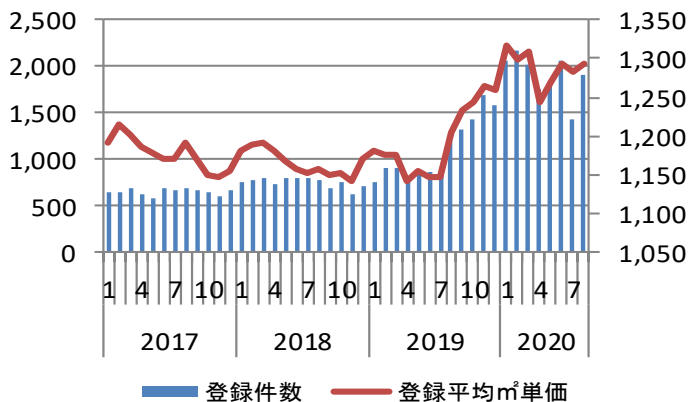
秋田県戸建登録件数・平均㎡単価推移



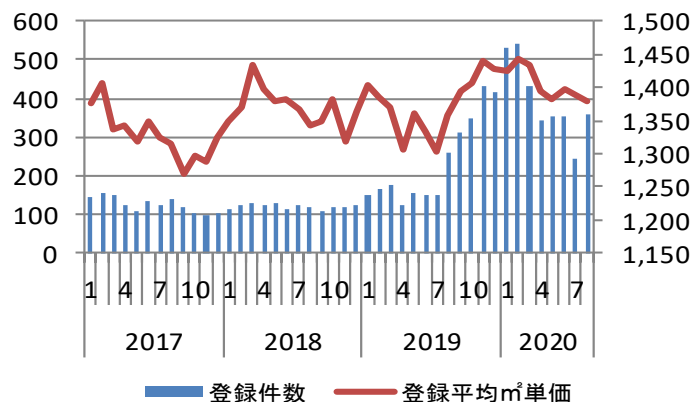
	年度 月度	2019												2020							
		1	2	3	4	5	6	7	8	9	10	11	12	1	2	3	4	5	6	7	8
秋田県 全体	登録件数	1,324	1,403	1,295	1,111	1,096	1,054	1,023	1,075	1,121	1,102	1,062	1,020	1,185	1,151	1,179	1,048	1,009	977	990	988
	成約件数	190	324	381	218	129	163	165	144	159	176	134	142	234	285	391	167	123	162	127	155
	登録平均㎡単価	1,229	1,231	1,233	1,206	1,192	1,196	1,200	1,190	1,199	1,190	1,195	1,198	1,211	1,219	1,244	1,215	1,203	1,197	1,199	1,203
	成約平均㎡単価	1,310	1,308	1,331	1,273	1,324	1,306	1,227	1,231	1,306	1,331	1,332	1,234	1,294	1,297	1,354	1,353	1,332	1,287	1,154	1,278
マンション	登録件数	205	214	199	193	185	159	182	192	186	170	143	164	166	176	181	161	166	175	156	160
	成約件数	26	24	41	21	22	15	10	20	26	15	8	22	21	20	56	22	15	17	16	11
	登録平均㎡単価	1,315	1,300	1,306	1,299	1,274	1,255	1,273	1,243	1,273	1,239	1,246	1,250	1,260	1,274	1,329	1,308	1,312	1,304	1,279	1,277
	成約平均㎡単価	1,351	1,349	1,467	1,413	1,517	1,428	1,586	1,258	1,468	1,506	1,340	1,331	1,575	1,236	1,424	1,534	1,288	1,478	1,362	1,164
アパート	登録件数	994	1,056	965	802	783	772	718	750	794	803	781	727	873	832	869	777	739	703	742	729
	成約件数	145	261	315	176	102	137	137	94	113	145	105	79	165	229	287	125	90	112	89	126
	登録平均㎡単価	1,255	1,261	1,267	1,236	1,228	1,239	1,236	1,228	1,239	1,233	1,245	1,247	1,258	1,266	1,280	1,249	1,231	1,226	1,232	1,234
	成約平均㎡単価	1,355	1,361	1,339	1,307	1,300	1,313	1,256	1,336	1,329	1,344	1,413	1,365	1,387	1,357	1,406	1,382	1,410	1,384	1,193	1,341
戸建て	登録件数	125	133	131	116	128	123	123	133	141	129	138	129	146	143	129	110	104	99	92	99
	成約件数	19	39	25	21	5	11	18	30	20	16	21	41	48	36	48	20	18	33	22	18
	登録平均㎡単価	888	881	875	844	853	847	880	896	874	859	860	859	875	880	876	838	830	801	797	859
	成約平均㎡単価	914	929	1,006	845	981	1,050	802	885	966	1,052	925	929	850	949	959	972	981	858	842	907

山形県

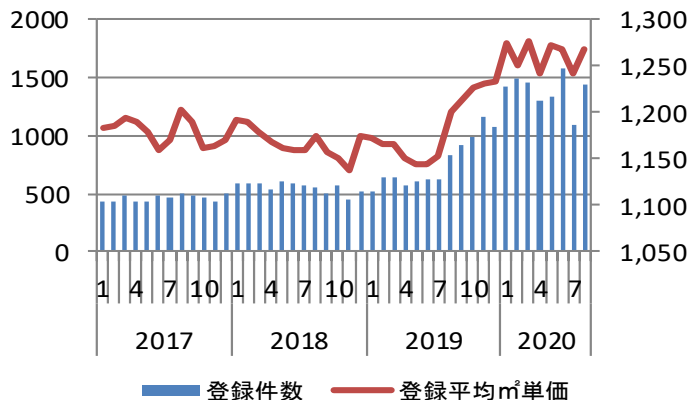
山形県全体登録件数・平均㎡単価推移



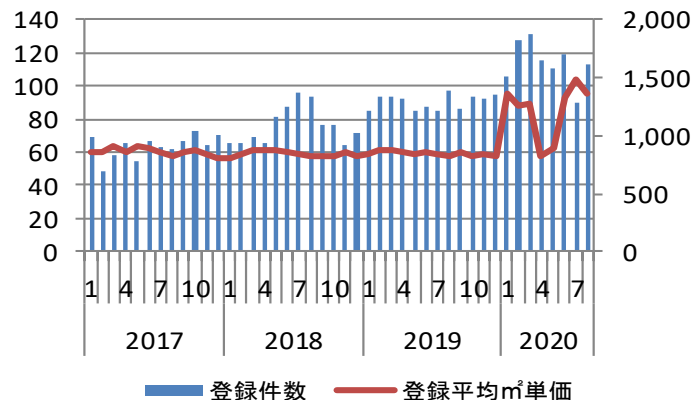
山形県マンション登録件数・平均㎡単価推移



山形県アパート登録件数・平均㎡単価推移



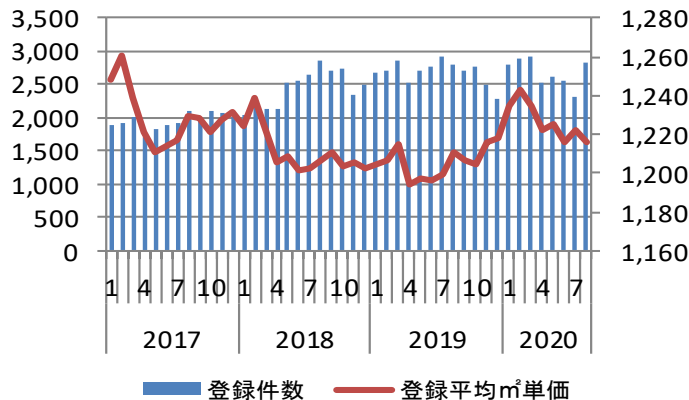
山形県戸建登録件数・平均㎡単価推移



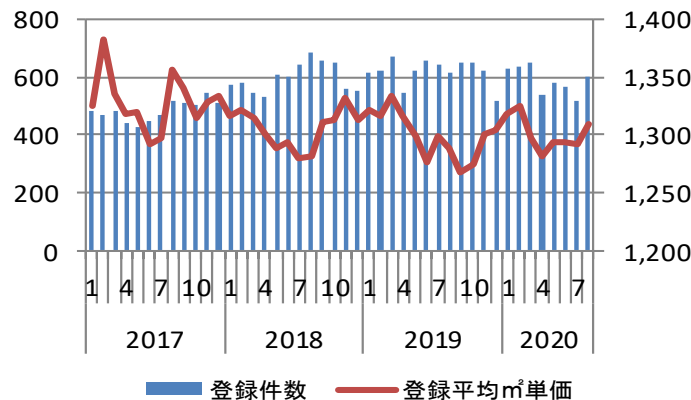
山形県	全体	登録件数	2019												2020											
			年度	1	2	3	4	5	6	7	8	9	10	11	12	1	2	3	4	5	6	7	8			
		成約件数	758	900	919	797	843	857	860	1,193	1,321	1,425	1,684	1,587	2,058	2,167	2,014	1,753	1,800	2,051	1,421	1,907				
		登録平均㎡単価	1,180	1,177	1,177	1,141	1,154	1,148	1,148	1,204	1,233	1,244	1,264	1,259	1,317	1,300	1,310	1,245	1,270	1,294	1,283	1,294				
		成約平均㎡単価	1,260	1,195	1,336	1,206	1,118	1,232	1,117	1,231	1,195	1,258	1,222	1,185	1,167	1,268	2,108	1,189	1,167	1,188	1,148	1,177				
	マンション	登録件数	149	167	179	125	154	150	150	260	311	347	434	414	530	541	430	344	354	354	243	360				
	マンション	成約件数	13	20	54	33	13	11	9	16	23	16	15	17	25	33	53	24	13	17	13	13				
	マンション	登録平均㎡単価	1,404	1,387	1,370	1,305	1,360	1,332	1,303	1,358	1,394	1,408	1,441	1,428	1,424	1,442	1,434	1,394	1,382	1,399	1,388	1,378				
	マンション	成約平均㎡単価	1,631	1,435	1,633	1,359	1,268	1,473	1,161	1,336	1,370	1,495	1,508	1,473	1,310	1,541	1,490	1,409	1,373	1,363	1,425	1,362				
	アパート	登録件数	524	639	646	580	604	619	625	836	924	984	1,158	1,078	1,422	1,498	1,453	1,294	1,336	1,578	1,088	1,434				
	アパート	成約件数	60	89	121	101	38	74	51	67	58	78	67	66	67	95	164	88	62	54	97	105				
	アパート	登録平均㎡単価	1,173	1,165	1,166	1,150	1,145	1,145	1,153	1,201	1,213	1,226	1,231	1,232	1,274	1,251	1,277	1,243	1,272	1,268	1,242	1,267				
	アパート	成約平均㎡単価	1,229	1,224	1,252	1,214	1,209	1,236	1,164	1,235	1,195	1,272	1,198	1,216	1,208	1,272	1,197	1,198	1,194	1,233	1,173	1,211				
	戸建て	登録件数	85	94	94	92	85	88	85	97	86	94	92	95	106	128	131	115	110	119	90	113				
	戸建て	成約件数	6	22	14	14	11	6	12	8	15	11	11	13	18	25	23	22	12	15	19	12				
	戸建て	登録平均㎡単価	835	884	881	864	846	858	842	815	860	826	835	825	1,364	1,265	1,267	824	886	1,329	1,485	1,365				
	戸建て	成約平均㎡単価	766	860	920	788	622	749	887	987	927	815	981	653	816	890	8,858	911	806	824	829	679				

福島県

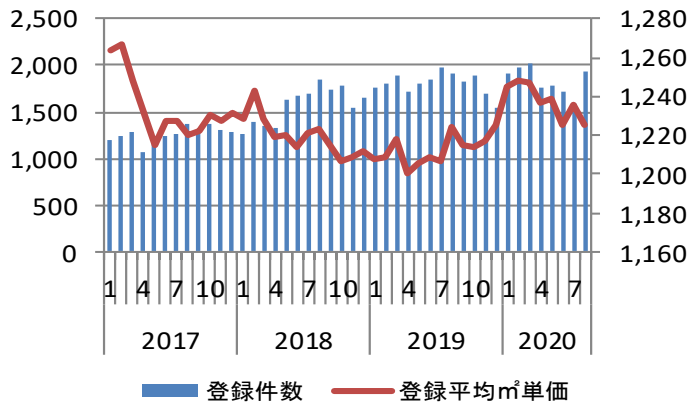
福島県全体登録件数・平均㎡単価推移



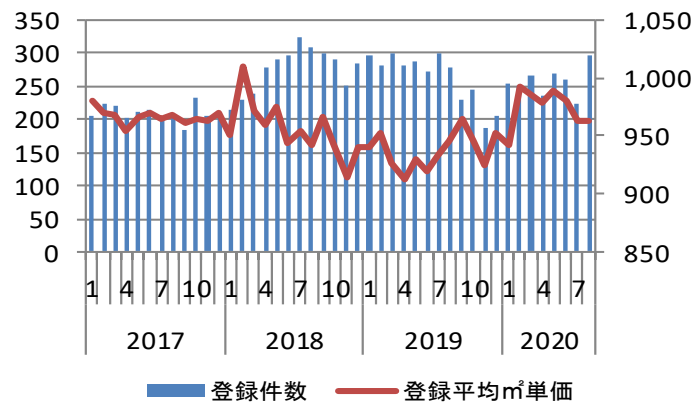
福島県マンション登録件数・平均㎡単価推移



福島県アパート登録件数・平均㎡単価推移



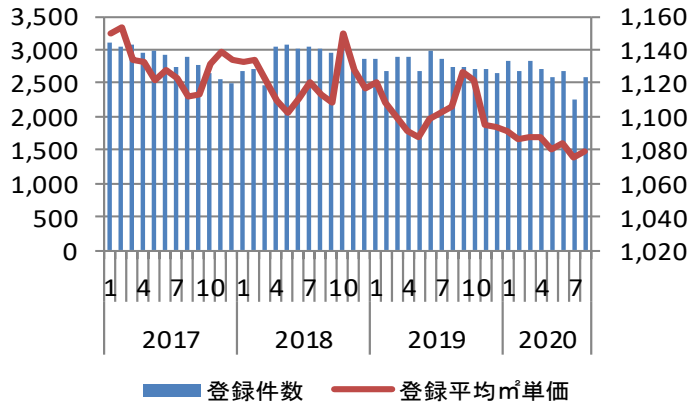
福島県戸建登録件数・平均㎡単価推移



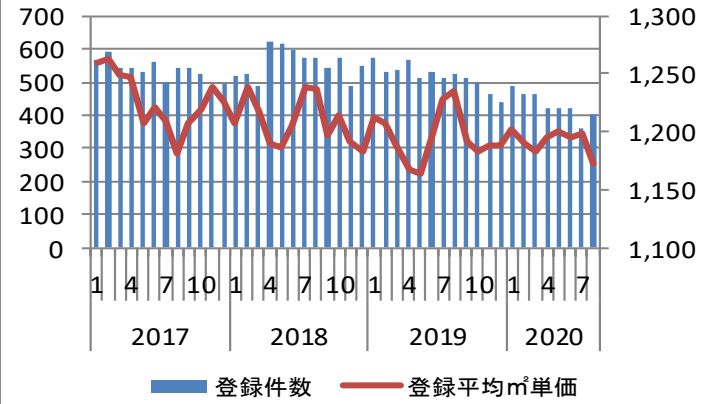
福島県	全体	登録件数	2019												2020							
			1	2	3	4	5	6	7	8	9	10	11	12	1	2	3	4	5	6	7	8
		成約件数	2684	2711	2870	2539	2713	2781	2927	2808	2706	2779	2506	2273	2794	2874	2928	2530	2627	2547	2321	2839
		登録平均㎡単価	1,205	1,207	1,215	1,194	1,197	1,196	1,199	1,211	1,206	1,204	1,216	1,218	1,234	1,243	1,235	1,222	1,226	1,216	1,222	1,216
		成約平均㎡単価	1,188	1,235	1,249	1,180	1,152	1,210	1,141	1,164	1,171	1,186	1,208	1,181	1,150	1,260	1,246	1,249	1,188	1,146	1,147	1,178
	マンション	登録件数	617	619	674	546	624	655	645	618	652	653	623	518	631	636	651	541	577	569	517	602
		成約件数	42	103	157	42	45	58	52	49	81	61	49	31	66	110	163	57	50	47	54	56
		登録平均㎡単価	1,322	1,317	1,333	1,317	1,298	1,276	1,299	1,268	1,274	1,301	1,304	1,319	1,324	1,298	1,281	1,293	1,293	1,293	1,292	1,310
		成約平均㎡単価	1,254	1,368	1,361	1,366	1,266	1,306	1,244	1,252	1,312	1,246	1,325	1,232	1,238	1,322	1,337	1,346	1,305	1,141	1,242	1,309
	アパート	登録件数	1,771	1,811	1,896	1,713	1,802	1,855	1,984	1,913	1,823	1,880	1,695	1,550	1,908	1,987	2,012	1,753	1,782	1,719	1,580	1,942
		成約件数	181	287	485	152	154	139	183	165	196	172	79	189	296	411	216	145	170	124	144	
		登録平均㎡単価	1,208	1,209	1,218	1,201	1,205	1,209	1,207	1,225	1,215	1,214	1,217	1,225	1,245	1,248	1,247	1,237	1,239	1,226	1,236	1,226
		成約平均㎡単価	1,224	1,216	1,244	1,207	1,173	1,257	1,148	1,180	1,177	1,206	1,240	1,216	1,164	1,278	1,241	1,273	1,232	1,179	1,181	1,231
	戸建て	登録件数	296	281	300	280	287	271	298	277	231	246	188	205	255	251	265	236	268	259	224	295
		成約件数	37	27	42	42	39	38	31	30	38	35	41	19	35	30	48	25	40	43	40	42
		登録平均㎡単価	941	953	926	913	930	919	934	946	965	946	925	952	942	993	985	979	990	980	962	963
		成約平均㎡単価	936	932	890	894	939	890	929	934	839	975	935	949	905	862	977	816	883	1,022	914	823

茨城県

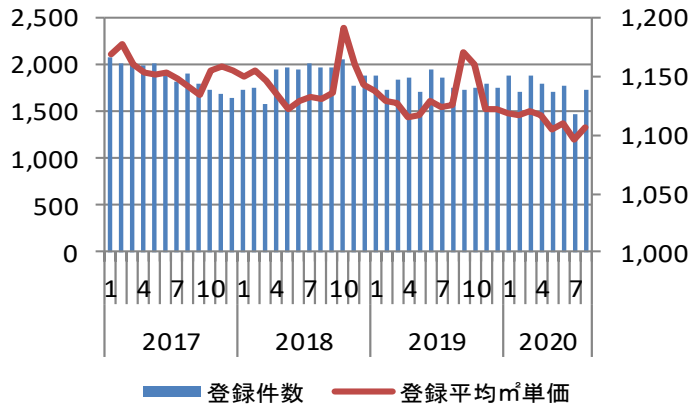
茨城県全体登録件数・平均㎡単価推移



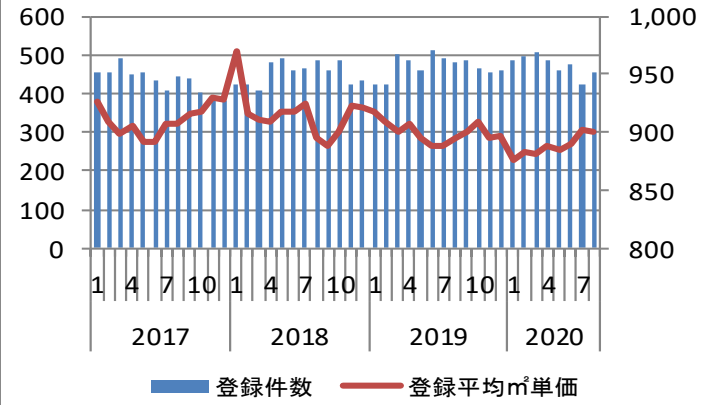
茨城県マンション登録件数・平均㎡単価推移



茨城県アパート登録件数・平均㎡単価推移



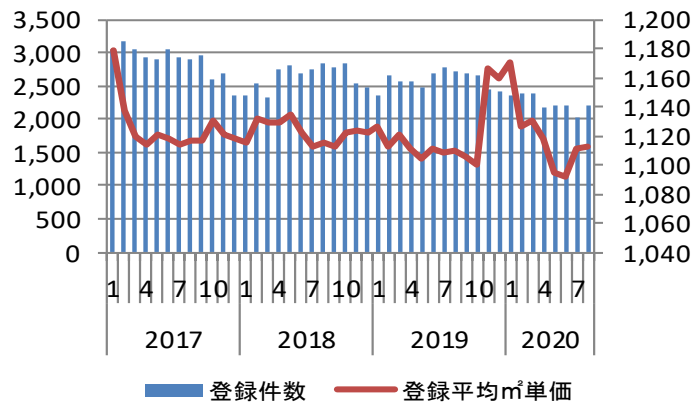
茨城県戸建登録件数・平均㎡単価推移



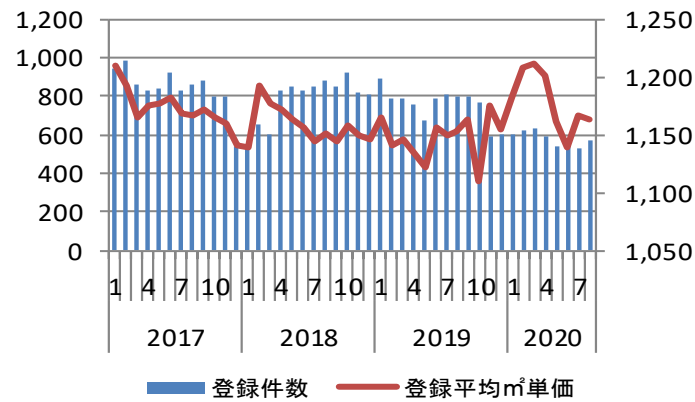
	年度 月度	2019												2020							
		1	2	3	4	5	6	7	8	9	10	11	12	1	2	3	4	5	6	7	8
全体	登録件数	2,872	2,672	2,881	2,901	2,671	2,992	2,863	2,749	2,733	2,724	2,710	2,650	2,846	2,670	2,843	2,702	2,596	2,671	2,252	2,588
	成約件数	248	319	453	297	231	321	289	232	236	239	238	304	226	332	392	250	211	263	222	214
	登録平均㎡単価	1,120	1,109	1,099	1,091	1,088	1,099	1,102	1,106	1,127	1,121	1,095	1,093	1,091	1,087	1,087	1,087	1,081	1,084	1,076	1,080
	成約平均㎡単価	1,213	1,184	1,196	1,130	1,106	1,153	1,113	1,070	1,164	1,080	1,145	1,118	1,152	1,126	1,148	1,129	1,098	1,146	1,117	1,125
マンション	登録件数	573	528	535	566	510	528	515	523	513	499	462	441	488	466	465	419	424	423	360	402
	成約件数	38	53	76	59	35	41	46	31	56	45	29	58	51	60	70	28	29	39	35	29
	登録平均㎡単価	1,212	1,208	1,189	1,168	1,164	1,195	1,228	1,235	1,191	1,183	1,189	1,189	1,201	1,191	1,182	1,195	1,201	1,196	1,199	1,173
	成約平均㎡単価	1,322	1,299	1,288	1,237	1,139	1,200	1,305	1,138	1,277	1,175	1,268	1,153	1,132	1,233	1,234	1,348	1,225	1,385	1,204	1,298
アパート	登録件数	1,874	1,718	1,845	1,848	1,702	1,953	1,859	1,743	1,736	1,758	1,795	1,747	1,871	1,708	1,872	1,796	1,714	1,773	1,467	1,729
	成約件数	170	223	315	192	137	222	182	138	119	146	153	186	137	183	243	158	115	161	119	123
	登録平均㎡単価	1,138	1,128	1,128	1,115	1,117	1,128	1,124	1,125	1,171	1,160	1,122	1,121	1,119	1,117	1,119	1,117	1,104	1,109	1,096	1,105
	成約平均㎡単価	1,242	1,204	1,226	1,171	1,186	1,209	1,133	1,206	1,250	1,127	1,213	1,182	1,232	1,234	1,211	1,188	1,202	1,175	1,202	1,180
戸建て	登録件数	425	426	501	487	459	511	489	483	484	467	453	462	487	496	506	487	458	475	425	457
	成約件数	40	43	62	46	59	58	61	63	61	48	56	60	38	89	79	64	67	63	68	62
	登録平均㎡単価	918	909	900	908	896	888	888	895	900	910	896	896	875	883	881	888	884	891	903	900
	成約平均㎡単価	988	939	931	820	902	903	908	738	894	850	897	889	890	831	878	886	863	923	924	936

栃木県

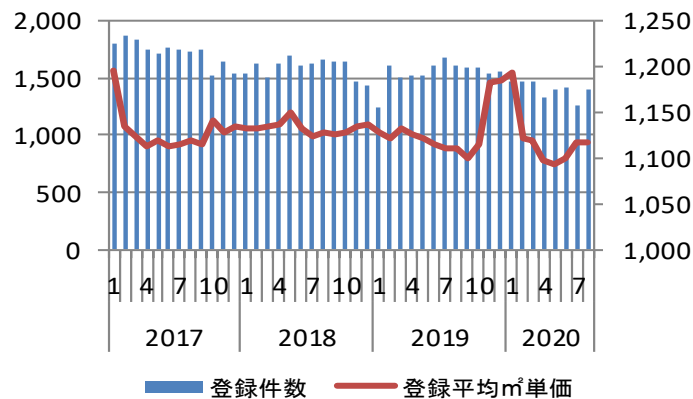
栃木県全体登録件数・平均㎡単価推移



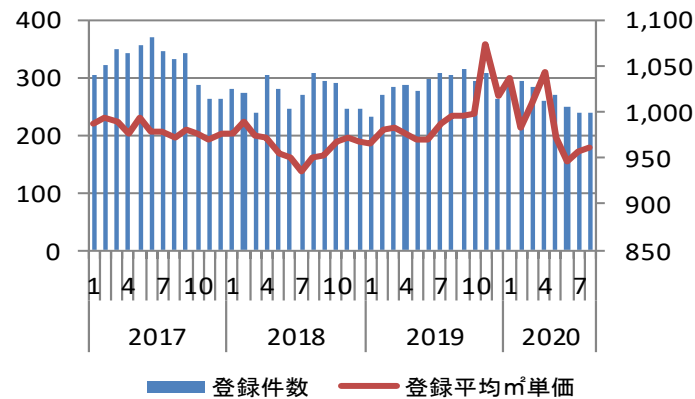
栃木県マンション登録件数・平均㎡単価推移



栃木県アパート登録件数・平均㎡単価推移



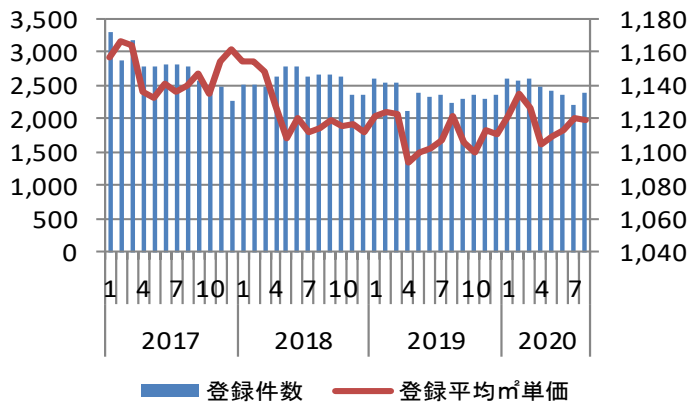
栃木県戸建登録件数・平均㎡単価推移



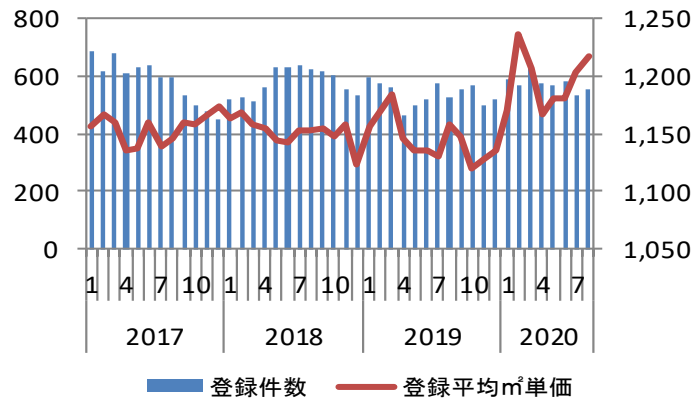
		年度 月度	2019							2020												
			1	2	3	4	5	6	7	8	9	10	11	12	1	2	3	4	5	6	7	8
栃木県	全体	登録件数	2,356	2,660	2,581	2,563	2,469	2,690	2,786	2,713	2,692	2,657	2,441	2,416	2,360	2,391	2,392	2,178	2,209	2,214	2,031	2,196
		成約件数	225	293	450	323	198	308	311	173	229	242	317	379	649	359	415	399	276	394	311	241
		登録平均㎡単価	1,126	1,113	1,120	1,111	1,105	1,112	1,108	1,110	1,105	1,100	1,167	1,159	1,171	1,127	1,131	1,119	1,094	1,092	1,111	1,112
		成約平均㎡単価	1,159	1,156	1,236	1,170	1,135	1,172	1,125	1,123	1,163	1,112	1,182	1,163	1,169	1,160	1,168	1,171	1,138	1,143	1,153	1,177
	マンション	登録件数	887	789	788	762	671	788	805	798	798	766	593	603	602	622	636	595	536	551	532	567
		成約件数	58	86	155	73	28	65	93	39	70	48	41	43	76	47	109	62	46	78	42	41
		登録平均㎡単価	1,165	1,141	1,146	1,134	1,122	1,157	1,149	1,153	1,162	1,109	1,175	1,154	1,183	1,207	1,211	1,201	1,161	1,139	1,166	1,163
		成約平均㎡単価	1,220	1,254	1,286	1,265	1,409	1,321	1,197	1,197	1,244	1,091	1,116	1,309	1,087	1,011	1,186	1,196	1,150	1,210	1,117	1,269
	アパート	登録件数	1,236	1,600	1,508	1,513	1,522	1,606	1,674	1,611	1,580	1,596	1,542	1,550	1,458	1,474	1,474	1,324	1,403	1,414	1,260	1,389
		成約件数	140	192	259	199	127	205	186	118	144	165	229	301	519	265	263	298	206	241	221	172
		登録平均㎡単価	1,129	1,121	1,133	1,125	1,121	1,116	1,111	1,111	1,099	1,115	1,182	1,185	1,193	1,122	1,120	1,097	1,093	1,100	1,117	1,117
		成約平均㎡単価	1,154	1,130	1,232	1,173	1,106	1,160	1,105	1,127	1,144	1,127	1,214	1,152	1,190	1,215	1,173	1,168	1,144	1,141	1,189	1,198
	戸建て	登録件数	233	271	285	288	276	296	307	304	314	295	306	263	300	295	282	259	270	249	239	240
		成約件数	27	15	36	51	43	38	32	16	15	29	47	35	54	47	43	39	24	75	48	28
		登録平均㎡単価	965	980	983	976	969	969	986	995	995	998	1,073	1,018	1,036	983	1,009	1,043	972	945	958	961
		成約平均㎡単価	1,050	930	1,045	1,024	1,042	978	1,026	918	975	1,061	1,084	1,070	1,082	999	1,094	1,158	1,071	1,082	1,023	918

群馬県

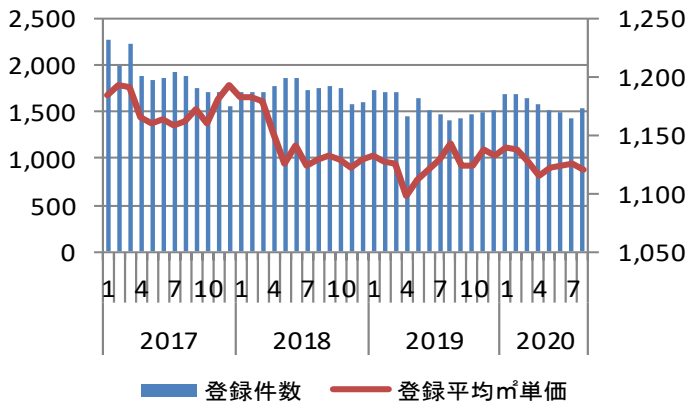
群馬県全体登録件数・平均㎡単価推移



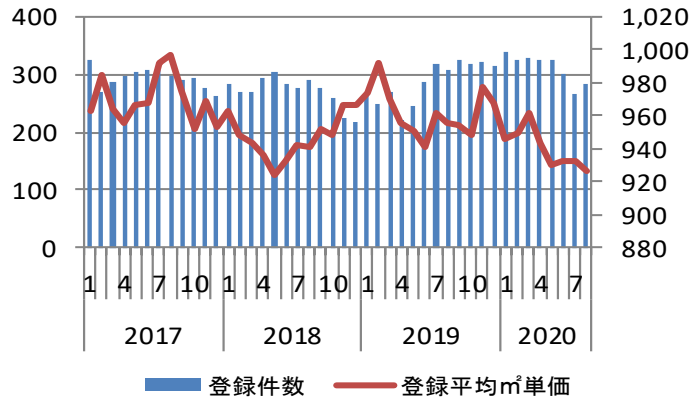
群馬県マンション登録件数・平均㎡単価推移



群馬県アパート登録件数・平均㎡単価推移



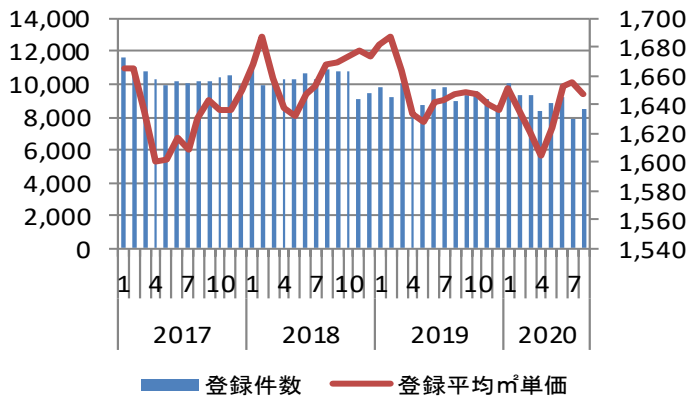
群馬県戸建登録件数・平均㎡単価推移



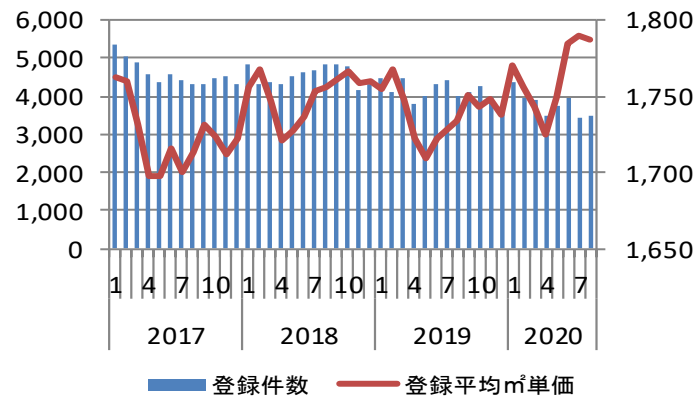
群馬県	年度	月度	2019								2020											
			1	2	3	4	5	6	7	8	9	10	11	12	1	2	3	4	5	6	7	8
全体	登録件数		2,594	2,547	2,531	2,126	2,389	2,316	2,372	2,247	2,308	2,364	2,307	2,358	2,608	2,577	2,615	2,487	2,419	2,374	2,217	2,379
	成約件数		208	307	368	241	249	153	160	131	163	179	205	194	205	309	460	199	174	222	239	188
	登録平均㎡単価		1,121	1,124	1,122	1,094	1,100	1,102	1,107	1,121	1,106	1,099	1,114	1,111	1,122	1,136	1,126	1,104	1,110	1,113	1,121	1,119
	成約平均㎡単価		1,120	1,128	1,181	1,125	1,071	1,098	1,062	1,061	1,122	1,080	1,082	1,077	1,166	1,119	1,168	1,057	1,092	1,116	1,119	1,084
マンション	登録件数		594	576	557	463	497	517	572	527	554	566	495	519	585	566	642	577	570	581	529	554
	成約件数		32	84	82	52	25	13	24	16	21	28	30	21	40	65	84	22	23	30	39	25
	登録平均㎡単価		1,156	1,170	1,184	1,145	1,136	1,131	1,159	1,147	1,120	1,128	1,135	1,171	1,236	1,207	1,166	1,180	1,180	1,180	1,203	1,216
	成約平均㎡単価		1,285	1,227	1,309	1,237	1,174	1,520	1,124	1,305	1,697	1,198	1,109	999	1,216	1,282	1,345	1,044	1,240	1,109	1,189	1,334
アパート	登録件数		1,736	1,721	1,706	1,442	1,646	1,511	1,482	1,413	1,428	1,479	1,489	1,523	1,685	1,687	1,645	1,585	1,523	1,491	1,422	1,541
	成約件数		149	197	254	151	187	125	101	85	101	110	135	120	128	193	294	130	106	154	162	123
	登録平均㎡単価		1,132	1,128	1,126	1,099	1,112	1,121	1,130	1,143	1,124	1,124	1,138	1,132	1,140	1,138	1,127	1,115	1,122	1,124	1,126	1,120
	成約平均㎡単価		1,109	1,108	1,164	1,116	1,083	1,071	1,109	1,073	1,094	1,111	1,104	1,120	1,184	1,133	1,194	1,078	1,099	1,168	1,156	1,075
戸建て	登録件数		264	250	268	221	246	288	318	307	326	319	323	316	338	324	328	325	326	302	266	284
	成約件数		27	26	32	38	37	15	35	30	41	41	40	53	37	51	82	47	45	38	38	40
	登録平均㎡単価		974	991	970	955	950	940	962	956	954	949	978	967	946	949	962	944	930	933	932	926
	成約平均㎡単価		987	966	992	1,008	938	955	884	896	895	915	989	1,011	1,047	857	893	1,006	999	911	889	956

埼玉県

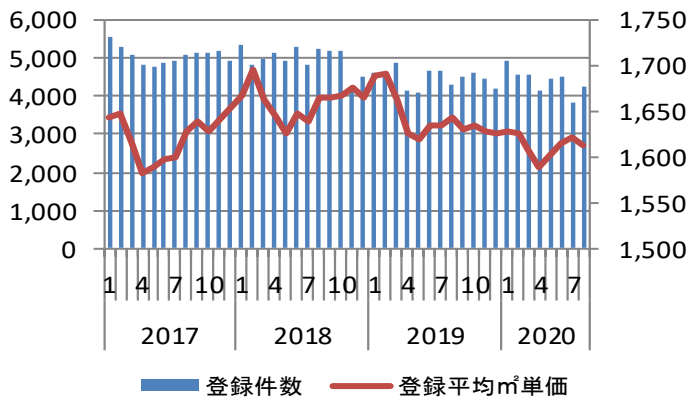
埼玉県全体登録件数・平均㎡単価推移



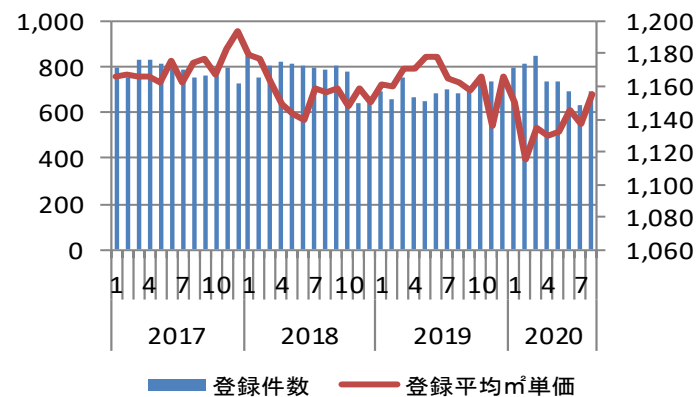
埼玉県マンション登録件数・平均㎡単価推移



埼玉県アパート登録件数・平均㎡単価推移

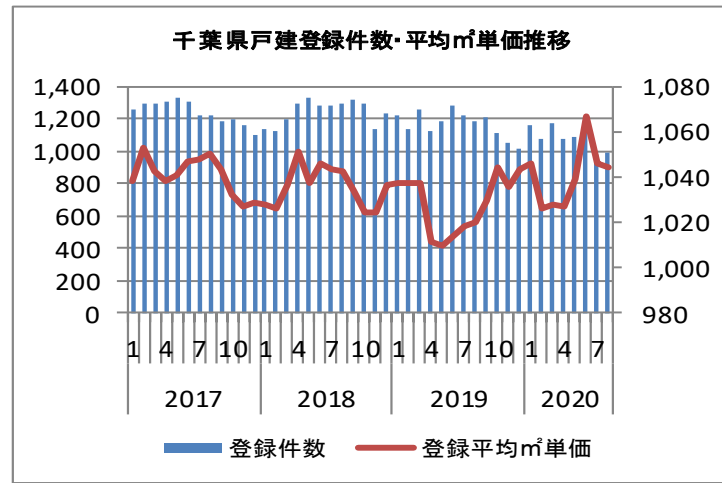
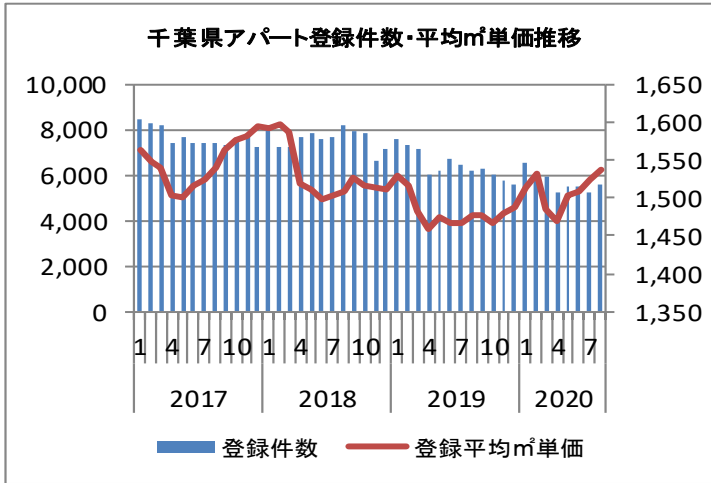
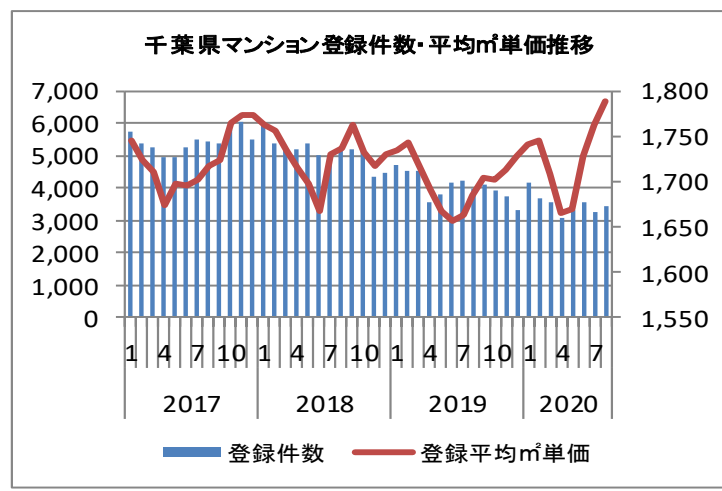
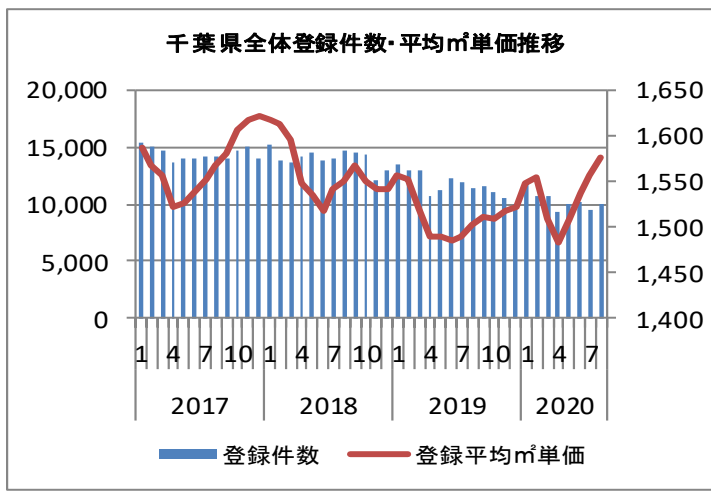


埼玉県戸建登録件数・平均㎡単価推移



	年度 月度	2019												2020								
		1	2	3	4	5	6	7	8	9	10	11	12	1	2	3	4	5	6	7	8	
埼玉県	全体	登録件数	9,794	9,269	10,109	8,619	8,765	9,672	9,792	9,022	9,279	9,575	9,131	8,565	10,077	9,315	9,317	8,335	8,898	9,165	7,862	8,443
		成約件数	1,322	1,860	1,816	1,267	1,067	1,124	1,163	998	1,176	1,087	920	1,064	1,418	1,696	1,739	898	832	1,136	1,064	939
		登録平均㎡単価	1,682	1,688	1,664	1,633	1,628	1,642	1,643	1,647	1,648	1,647	1,641	1,636	1,652	1,637	1,621	1,604	1,625	1,653	1,655	1,648
		成約平均㎡単価	1,831	1,838	1,822	1,734	1,737	1,725	1,714	1,742	1,817	1,787	1,783	1,783	1,835	1,782	1,759	1,696	1,644	1,727	1,734	1,712
マンション	登録件数	4,493	4,093	4,462	3,787	3,996	4,301	4,416	4,015	4,090	4,256	3,927	3,644	4,350	3,949	3,883	3,462	3,728	3,946	3,416	3,501	
		成約件数	746	948	913	641	579	588	523	480	584	514	420	474	650	834	779	358	325	495	462	373
		登録平均㎡単価	1,755	1,768	1,748	1,723	1,710	1,722	1,728	1,734	1,750	1,742	1,748	1,738	1,770	1,755	1,742	1,725	1,749	1,784	1,790	1,787
		成約平均㎡単価	1,894	1,906	1,929	1,768	1,775	1,811	1,796	1,827	1,930	1,918	1,906	1,896	1,948	1,910	1,877	1,771	1,790	1,867	1,854	1,872
アパート	登録件数	4,607	4,522	4,898	4,164	4,116	4,685	4,674	4,323	4,500	4,589	4,466	4,208	4,931	4,556	4,582	4,135	4,436	4,528	3,815	4,253	
		成約件数	529	808	819	547	420	462	570	475	528	513	437	541	705	779	866	469	432	571	533	493
		登録平均㎡単価	1,690	1,692	1,662	1,626	1,620	1,636	1,635	1,643	1,631	1,635	1,629	1,626	1,629	1,626	1,608	1,588	1,601	1,616	1,621	1,614
		成約平均㎡単価	1,796	1,844	1,771	1,790	1,775	1,702	1,707	1,707	1,782	1,740	1,764	1,737	1,792	1,723	1,729	1,717	1,636	1,667	1,696	1,676
戸建て	登録件数	694	654	749	668	653	686	702	684	689	730	738	713	796	810	852	738	734	691	631	689	
		成約件数	47	104	84	79	68	74	70	43	64	60	63	49	63	83	94	71	75	70	69	73
		登録平均㎡単価	1,162	1,160	1,171	1,171	1,178	1,178	1,165	1,162	1,158	1,166	1,136	1,166	1,150	1,115	1,134	1,129	1,132	1,146	1,137	1,155
		成約平均㎡単価	1,219	1,167	1,168	1,079	1,175	1,187	1,153	1,191	1,074	1,067	1,095	1,194	1,136	1,039	1,053	1,175	1,062	1,224	1,223	1,143

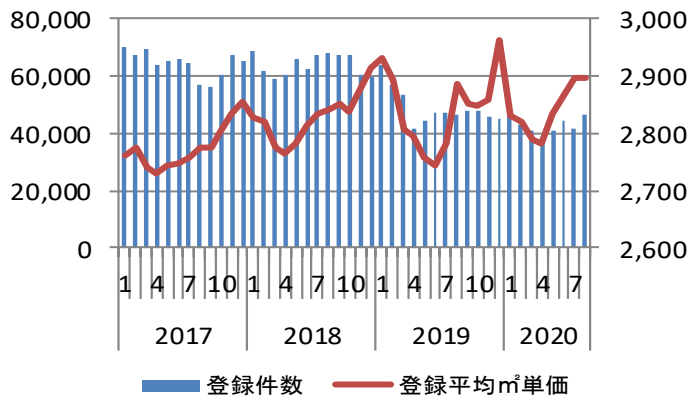
千葉県



	年度 月度	2019												2020							
		1	2	3	4	5	6	7	8	9	10	11	12	1	2	3	4	5	6	7	8
千葉県 全体	登録件数	13,531	13,009	12,962	10,773	11,163	12,170	11,875	11,350	11,610	11,012	10,567	9,947	11,804	10,749	10,690	9,379	9,928	10,222	9,440	10,012
	成約件数	2,453	2,688	3,049	2,446	2,915	1,795	1,635	1,410	1,866	1,486	1,521	1,317	1,886	2,421	2,605	1,383	1,348	1,703	1,735	1,543
	登録平均㎡単価	1,556	1,553	1,521	1,490	1,490	1,484	1,490	1,502	1,510	1,508	1,518	1,522	1,548	1,555	1,510	1,483	1,508	1,537	1,556	1,575
	成約平均㎡単価	1,861	1,805	1,798	1,912	2,160	1,642	1,673	1,686	1,641	1,672	1,650	1,734	1,725	1,772	1,732	1,643	1,664	1,653	1,745	1,716
マンション	登録件数	4,715	4,513	4,519	3,588	3,798	4,191	4,201	3,989	4,091	3,923	3,723	3,338	4,146	3,703	3,591	3,061	3,320	3,576	3,257	3,431
	成約件数	1,173	1,092	1,284	1,110	1,364	696	722	616	764	675	623	564	799	1,089	1,159	541	547	665	729	638
	登録平均㎡単価	1,735	1,743	1,716	1,691	1,668	1,657	1,664	1,684	1,704	1,703	1,713	1,727	1,742	1,744	1,709	1,666	1,669	1,728	1,762	1,789
	成約平均㎡単価	2,062	1,946	1,971	2,134	2,451	1,841	1,842	1,782	1,821	1,849	1,808	1,851	1,927	1,970	1,883	1,843	1,795	1,880	1,964	1,873
アパート	登録件数	7,595	7,365	7,184	6,060	6,178	6,694	6,449	6,176	6,313	5,978	5,793	5,591	6,504	5,968	5,925	5,247	5,516	5,538	5,200	5,588
	成約件数	1,136	1,425	1,597	1,189	1,440	940	763	702	936	675	769	667	958	1,190	1,265	713	687	835	856	791
	登録平均㎡単価	1,529	1,515	1,482	1,460	1,474	1,466	1,466	1,477	1,477	1,466	1,480	1,487	1,513	1,533	1,484	1,469	1,503	1,508	1,524	1,538
	成約平均㎡単価	1,763	1,786	1,736	1,816	1,975	1,602	1,646	1,683	1,605	1,616	1,619	1,725	1,649	1,681	1,694	1,603	1,677	1,624	1,668	1,678
戸建て	登録件数	1,221	1,131	1,259	1,125	1,187	1,285	1,225	1,185	1,206	1,111	1,051	1,018	1,154	1,078	1,174	1,071	1,092	1,108	983	993
	成約件数	144	171	168	147	111	159	150	92	166	136	129	86	129	142	181	129	114	203	150	114
	登録平均㎡単価	1,037	1,038	1,038	1,011	1,009	1,014	1,019	1,020	1,029	1,044	1,036	1,043	1,046	1,026	1,028	1,027	1,039	1,066	1,046	1,044
	成約平均㎡単価	999	1,063	1,077	1,000	984	1,016	995	1,055	1,018	1,080	1,076	1,042	1,042	1,016	1,036	1,030	966	1,027	1,126	1,093

東京都

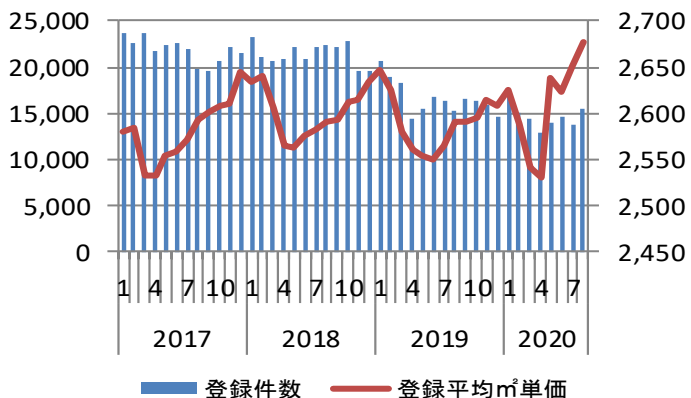
東京都全体登録件数・平均㎡単価推移



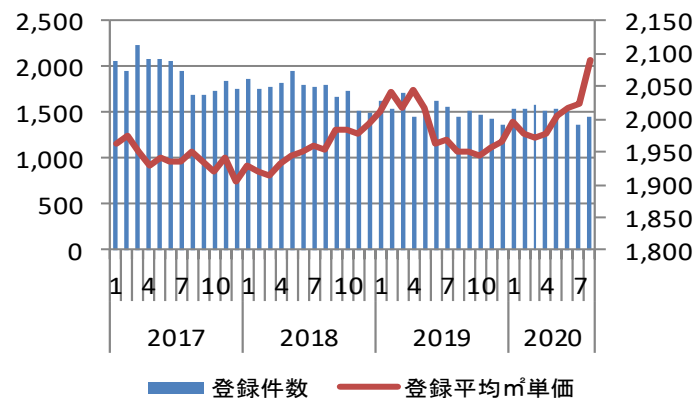
東京都マンション登録件数・平均㎡単価推移



東京都アパート登録件数・平均㎡単価推移



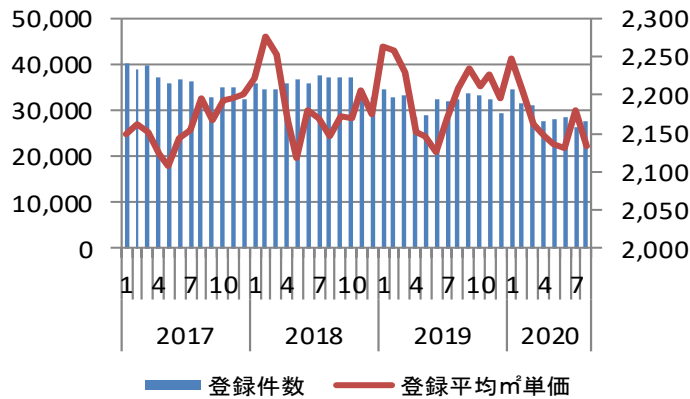
東京都戸建登録件数・平均㎡単価推移



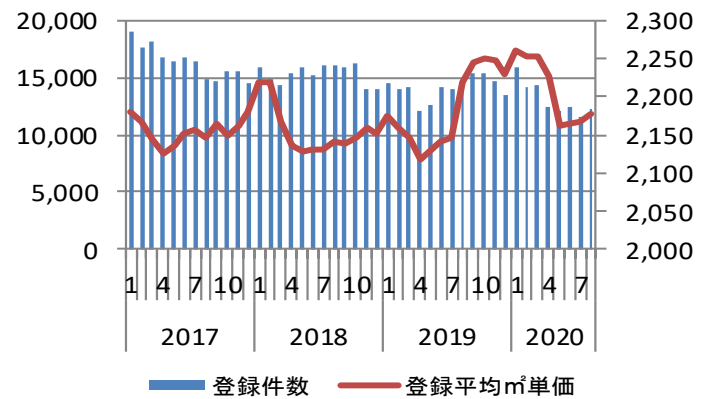
	年度 月度	2019								2020											
		1	2	3	4	5	6	7	8	9	10	11	12	1	2	3	4	5	6	7	8
東京都 全体	登録件数	63,741	57,237	53,192	41,965	44,275	47,037	46,961	46,437	48,212	48,127	46,147	45,190	48,548	43,025	41,220	37,499	41,083	44,605	41,938	46,507
	成約件数	10,219	12,200	12,175	7,941	7,264	7,384	6,309	7,569	6,802	6,624	7,466	8,833	10,757	9,607	5,073	4,655	6,192	5,966	5,591	
	登録平均㎡単価	2,930	2,892	2,808	2,795	2,758	2,743	2,782	2,887	2,851	2,848	2,857	2,962	2,830	2,821	2,788	2,784	2,833	2,864	2,898	2,899
	成約平均㎡単価	2,863	2,885	2,916	2,843	2,820	2,810	2,844	2,812	2,871	2,858	2,818	2,852	2,867	2,818	2,836	2,819	2,760	2,811	2,779	2,799
マンション	登録件数	41,423	36,887	33,272	26,203	27,266	28,736	29,146	29,644	30,214	30,268	28,857	29,116	29,950	26,464	25,342	23,201	25,621	28,433	26,841	29,574
	成約件数	6,778	8,107	7,967	5,201	4,855	4,913	4,594	4,200	5,186	4,633	4,350	4,974	5,889	6,821	5,959	3,291	3,032	4,093	3,956	3,756
	登録平均㎡単価	3,108	3,064	2,973	2,965	2,916	2,899	2,947	3,087	3,038	3,029	3,035	3,187	2,991	3,001	2,978	2,977	2,988	3,034	3,069	3,055
	成約平均㎡単価	2,941	2,956	3,020	2,941	2,930	2,897	2,941	2,945	2,964	2,971	2,933	2,938	2,947	2,922	2,958	2,954	2,882	2,913	2,856	2,867
アパート	登録件数	20,696	18,815	18,203	14,315	15,468	16,673	16,256	15,334	16,471	16,386	15,865	14,706	17,052	15,017	14,301	12,785	13,930	14,643	13,718	15,476
	成約件数	3,154	3,836	3,919	2,564	2,177	2,249	2,132	1,896	2,176	1,986	2,077	2,309	2,748	3,667	3,393	1,628	1,429	1,875	1,804	1,647
	登録平均㎡単価	2,648	2,625	2,580	2,560	2,553	2,551	2,566	2,590	2,591	2,595	2,615	2,608	2,624	2,589	2,541	2,530	2,639	2,623	2,651	2,676
	成約平均㎡単価	2,787	2,801	2,774	2,706	2,669	2,703	2,722	2,618	2,744	2,690	2,661	2,752	2,768	2,695	2,685	2,642	2,624	2,684	2,722	2,740
戸建て	登録件数	1,622	1,535	1,717	1,447	1,541	1,628	1,559	1,459	1,527	1,473	1,425	1,368	1,546	1,544	1,577	1,513	1,532	1,529	1,379	1,457
	成約件数	287	257	289	176	232	222	212	213	207	183	197	183	196	269	255	154	194	224	206	188
	登録平均㎡単価	2,012	2,042	2,017	2,043	2,019	1,962	1,969	1,951	1,951	1,944	1,956	1,967	1,995	1,977	1,973	1,977	2,007	2,017	2,024	2,089
	成約平均㎡単価	1,878	1,888	1,990	1,921	1,927	1,953	1,979	1,914	1,898	1,805	1,949	1,794	1,882	1,867	1,989	1,813	1,848	2,012	1,789	1,952

神奈川県

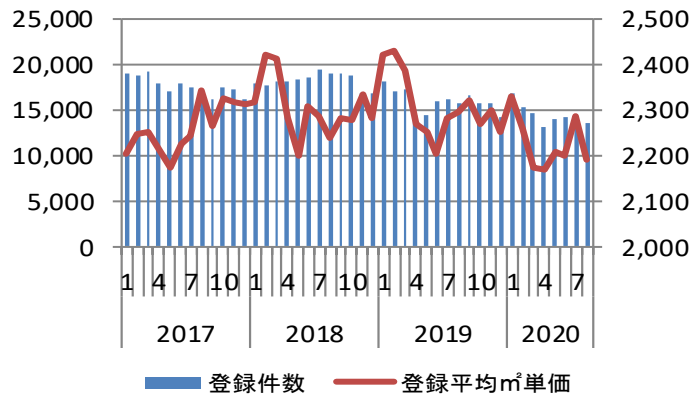
神奈川県全体登録件数・平均㎡単価推移



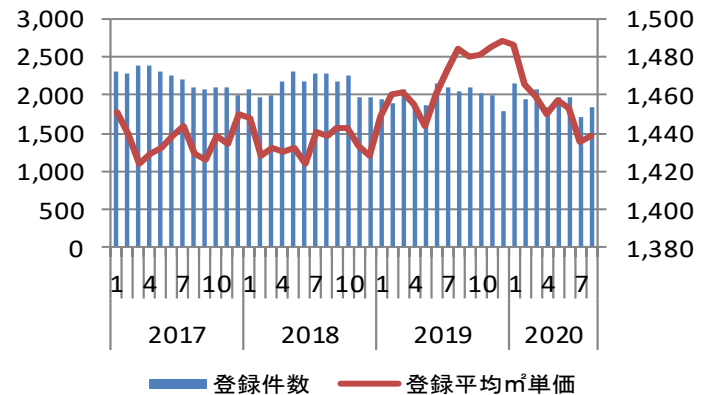
神奈川県マンション登録件数・平均㎡単価推移



神奈川県アパート登録件数・平均㎡単価推移

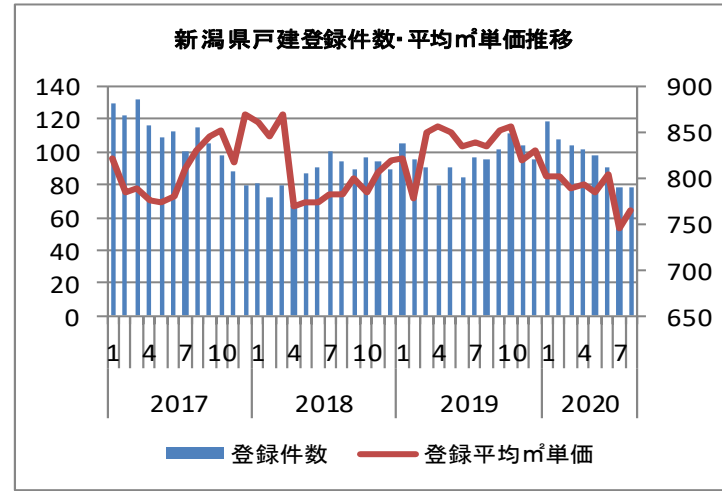
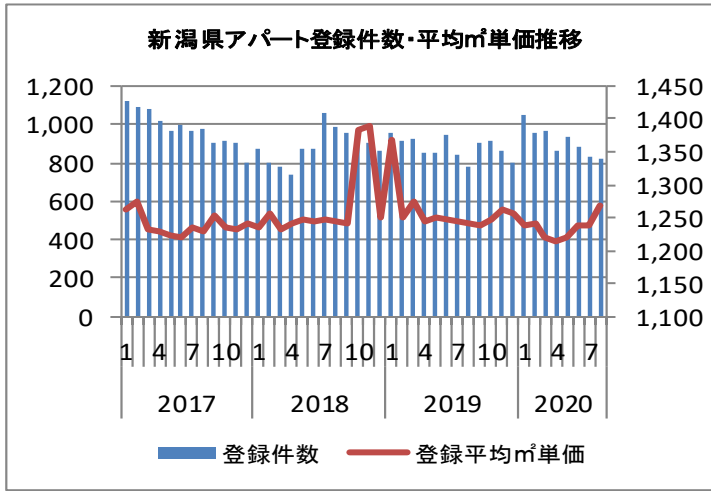
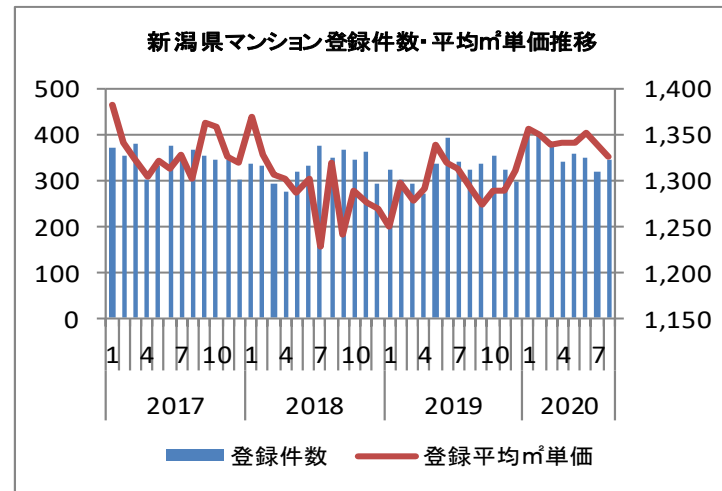
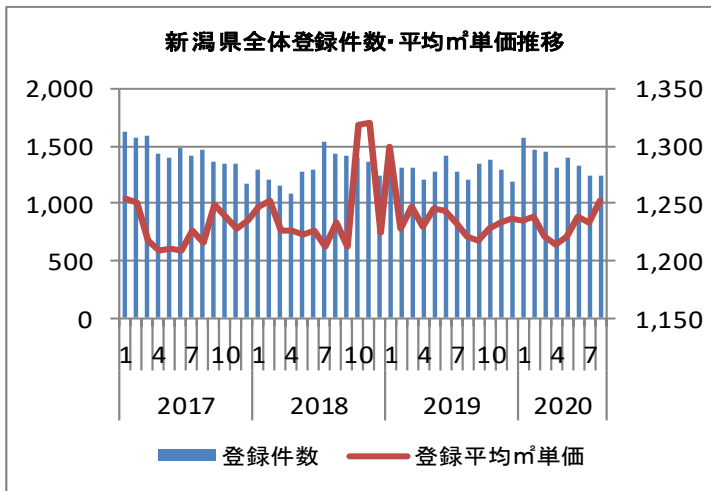


神奈川県戸建登録件数・平均㎡単価推移



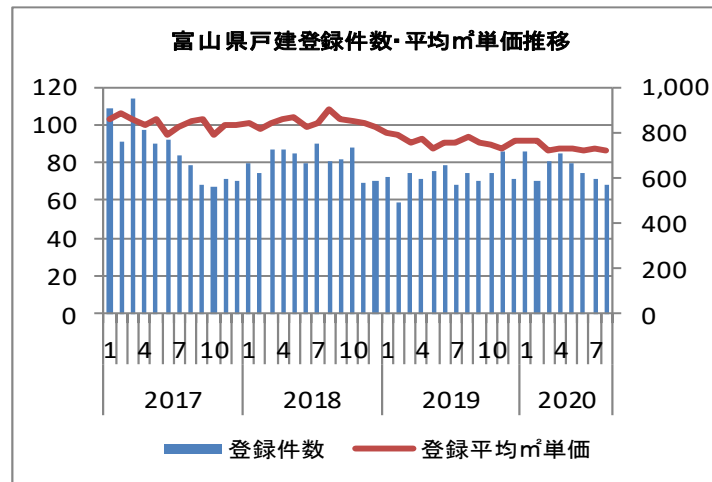
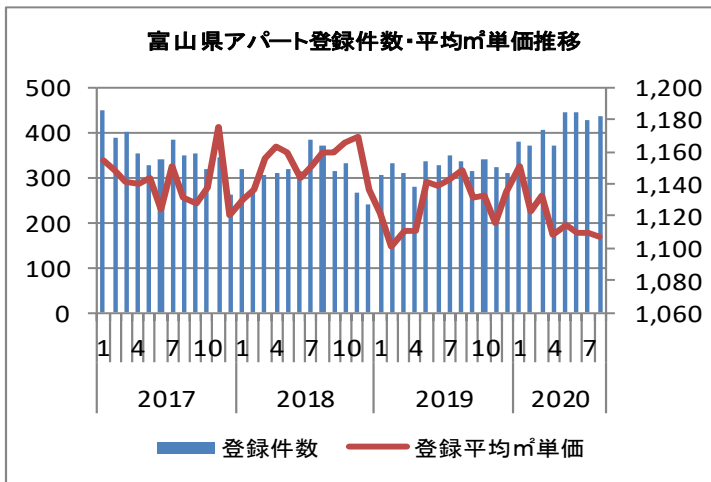
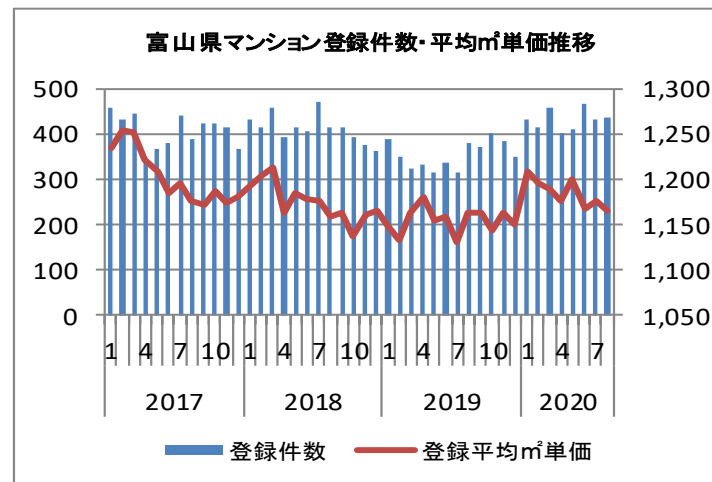
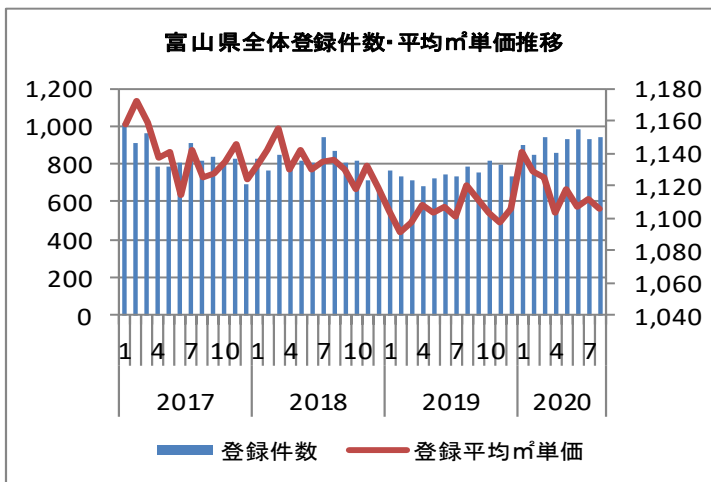
	年度 月度	2019												2020							
		1	2	3	4	5	6	7	8	9	10	11	12	1	2	3	4	5	6	7	8
神奈川県 全体	登録件数	34,413	32,885	33,353	28,381	28,775	32,209	32,135	32,488	33,817	33,088	32,324	29,510	34,725	31,454	30,906	27,450	27,957	28,562	26,486	27,560
	成約件数	4,039	5,153	5,552	3,564	2,887	3,339	3,093	2,814	3,187	2,901	2,917	2,875	3,751	4,961	5,231	2,608	2,225	3,097	3,011	2,797
	登録平均㎡単価	2,263	2,258	2,229	2,150	2,145	2,125	2,171	2,209	2,234	2,211	2,225	2,194	2,246	2,207	2,162	2,147	2,135	2,131	2,179	2,134
	成約平均㎡単価	2,188	2,304	2,273	2,117	2,097	2,133	2,134	2,141	2,101	2,127	2,083	2,140	2,211	2,223	2,183	2,081	2,029	2,087	2,107	2,121
マンション	登録件数	14,424	13,985	14,081	12,093	12,572	14,107	13,914	14,664	15,290	15,388	14,717	13,453	15,830	14,227	14,293	12,484	12,110	12,508	11,622	12,285
	成約件数	2,175	2,752	2,950	1,865	1,577	1,860	1,734	1,602	1,730	1,555	1,656	1,475	2,072	2,672	2,766	1,441	1,160	1,649	1,708	1,513
	登録平均㎡単価	2,175	2,160	2,147	2,118	2,131	2,140	2,147	2,220	2,246	2,250	2,247	2,229	2,260	2,253	2,253	2,226	2,161	2,165	2,168	2,176
	成約平均㎡単価	2,233	2,267	2,253	2,175	2,184	2,204	2,217	2,199	2,171	2,211	2,150	2,209	2,252	2,294	2,286	2,156	2,159	2,171	2,195	2,190
アパート	登録件数	18,053	17,012	17,212	14,445	14,337	15,944	16,129	15,770	16,441	15,689	15,621	14,266	16,752	15,295	14,547	13,133	13,868	14,082	13,160	13,440
	成約件数	1,654	2,175	2,343	1,480	1,128	1,259	1,142	1,066	1,277	1,173	1,067	1,223	1,498	2,033	2,192	1,005	881	1,206	1,073	1,097
	登録平均㎡単価	2,421	2,428	2,387	2,267	2,249	2,202	2,281	2,292	2,319	2,266	2,299	2,250	2,330	2,258	2,172	2,168	2,209	2,197	2,284	2,190
	成約平均㎡単価	2,219	2,437	2,382	2,147	2,079	2,144	2,131	2,141	2,091	2,114	2,087	2,141	2,250	2,225	2,148	2,084	1,988	2,115	2,098	2,137
戸建て	登録件数	1,936	1,888	2,060	1,843	1,866	2,158	2,092	2,054	2,086	2,011	1,986	1,791	2,143	1,932	2,066	1,833	1,979	1,972	1,704	1,835
	成約件数	210	226	259	219	182	220	217	146	180	173	194	177	181	256	273	162	184	242	230	187
	登録平均㎡単価	1,448	1,461	1,461	1,455	1,443	1,461	1,473	1,484	1,480	1,481	1,485	1,488	1,486	1,465	1,459	1,449	1,457	1,453	1,435	1,438
	成約平均㎡単価	1,465	1,473	1,526	1,421	1,452	1,467	1,483	1,495	1,502	1,467	1,497	1,559	1,424	1,478	1,432	1,405	1,399	1,378	1,494	1,471

新潟県



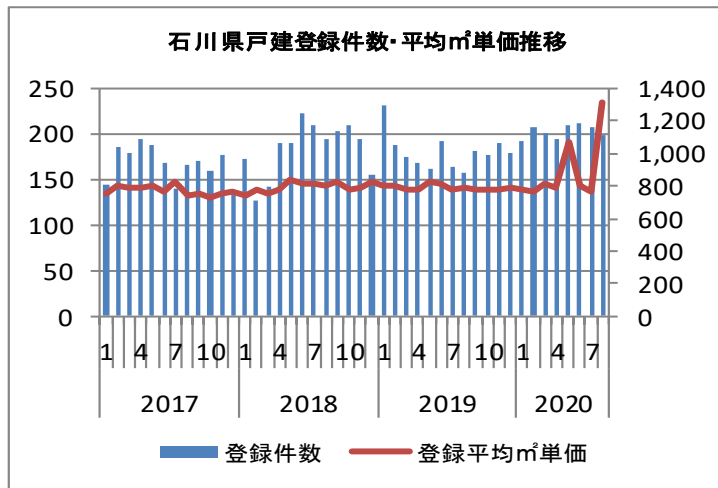
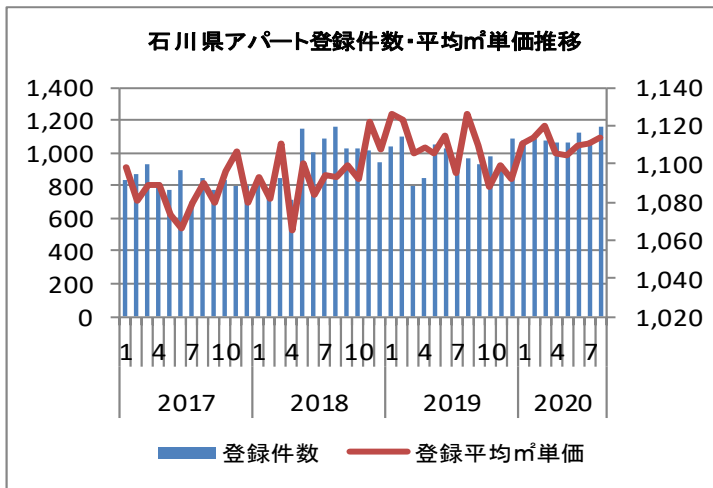
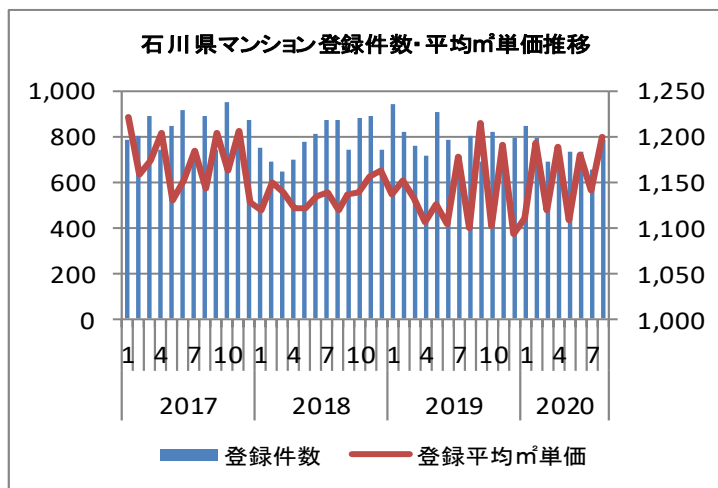
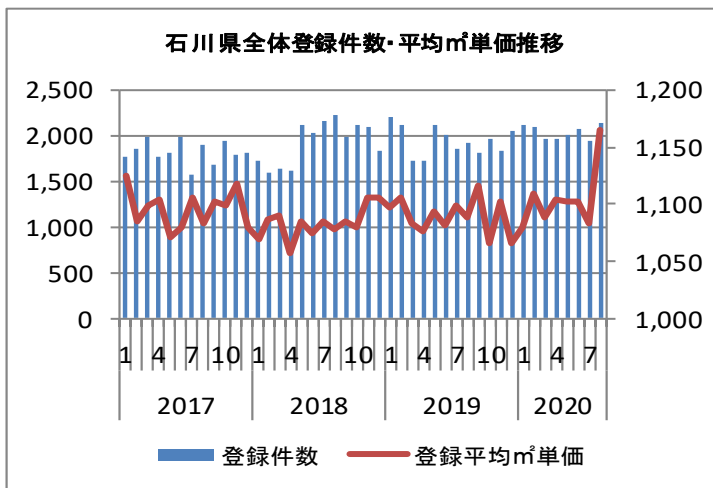
	年度 月度	2019								2020											
		1	2	3	4	5	6	7	8	9	10	11	12	1	2	3	4	5	6	7	8
新潟県 全体	登録件数	1,386	1,314	1,314	1,205	1,280	1,418	1,282	1,199	1,343	1,384	1,294	1,197	1,567	1,462	1,448	1,305	1,390	1,322	1,233	1,247
	成約件数	250	285	431	173	182	218	138	110	229	161	170	210	266	285	356	142	148	153	122	177
	登録平均㎡単価	1,299	1,228	1,247	1,230	1,246	1,243	1,233	1,222	1,217	1,227	1,233	1,236	1,235	1,239	1,221	1,214	1,221	1,239	1,234	1,252
	成約平均㎡単価	1,265	1,294	1,323	1,318	1,249	1,208	1,357	1,245	1,284	1,216	1,301	1,331	1,314	1,320	1,286	1,189	1,205	1,202	1,172	1,169
	マンション	登録件数	322	303	295	271	335	392	341	323	335	354	323	297	398	397	381	339	357	351	320
成約件数	57	50	81	18	33	58	22	21	48	30	24	33	42	56	80	31	38	26	19	26	
登録平均㎡単価	1,250	1,297	1,278	1,291	1,339	1,320	1,313	1,291	1,273	1,289	1,289	1,312	1,355	1,349	1,339	1,341	1,341	1,352	1,340	1,325	
成約平均㎡単価	1,168	1,378	1,438	1,145	1,255	1,231	1,379	1,260	1,388	1,277	1,545	1,442	1,380	1,517	1,353	1,307	1,359	1,197	1,238	1,092	
アパート	登録件数	959	916	929	854	855	941	844	781	906	919	867	804	1,051	958	963	864	935	881	835	823
成約件数	169	219	321	147	132	154	107	82	174	117	132	161	209	205	265	93	93	115	85	139	
登録平均㎡単価	1,368	1,252	1,275	1,245	1,251	1,248	1,245	1,240	1,237	1,248	1,262	1,257	1,237	1,242	1,221	1,214	1,220	1,238	1,239	1,267	
成約平均㎡単価	1,348	1,311	1,334	1,360	1,308	1,207	1,378	1,290	1,268	1,251	1,298	1,350	1,332	1,330	1,288	1,241	1,198	1,244	1,240	1,200	
戸建て	登録件数	105	95	90	80	90	85	97	95	102	111	104	96	118	107	104	102	98	90	78	78
成約件数	24	16	29	8	17	6	9	7	7	14	14	16	15	24	11	18	17	12	18	12	
登録平均㎡単価	821	778	850	857	849	835	838	834	852	856	820	829	802	802	789	793	784	805	746	764	
成約平均㎡単価	913	800	880	941	787	1,002	1,051	673	981	789	915	905	876	781	758	719	897	809	784	972	

富山県



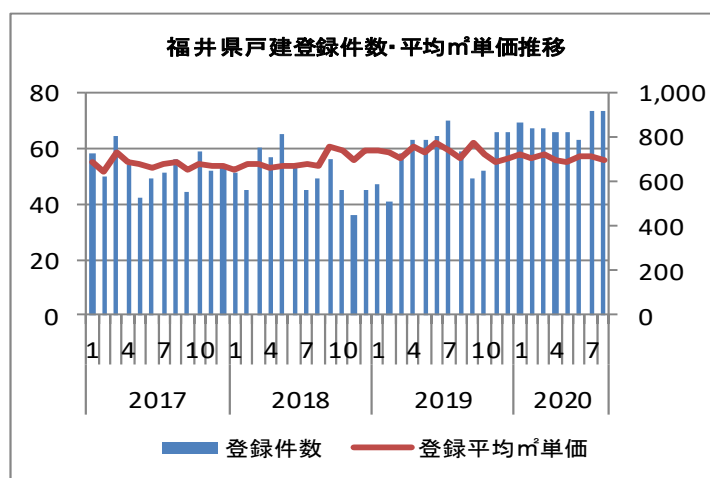
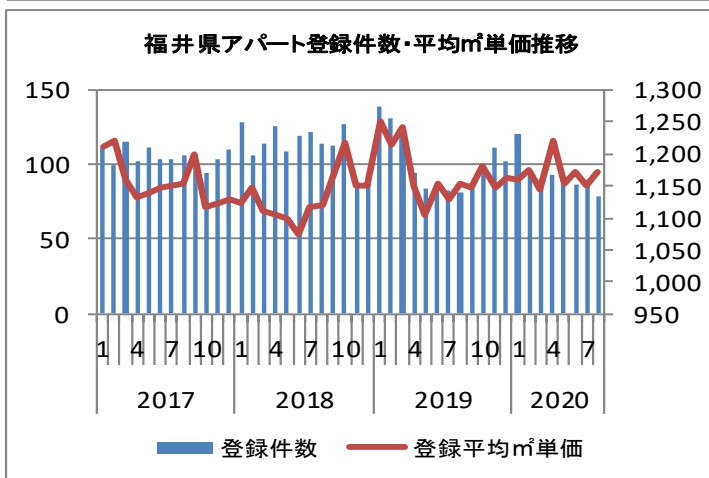
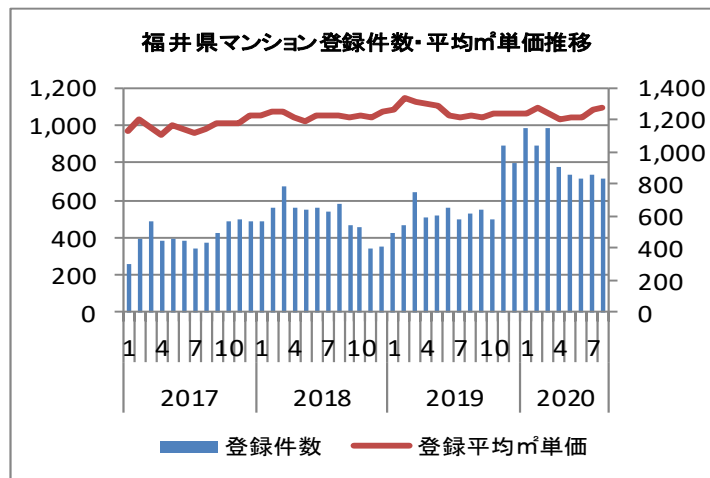
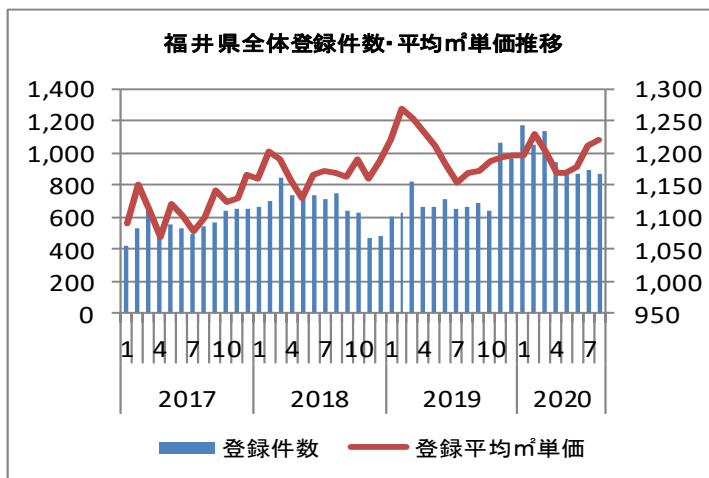
	年度 月度	2019								2020											
		1	2	3	4	5	6	7	8	9	10	11	12	1	2	3	4	5	6	7	8
富山県 全体	登録件数	766	739	709	679	726	742	731	790	753	818	792	730	897	853	945	857	934	983	927	938
	成約件数	115	149	235	120	97	113	93	111	111	89	86	82	107	142	177	113	60	112	103	115
	登録平均㎡単価	1,105	1,091	1,097	1,109	1,104	1,106	1,101	1,121	1,112	1,103	1,098	1,106	1,141	1,129	1,125	1,103	1,118	1,107	1,111	1,106
	成約平均㎡単価	1,123	1,081	1,217	1,116	1,106	1,051	1,089	1,162	1,097	1,232	1,164	1,226	1,172	1,138	1,165	1,106	1,150	1,147	1,144	1,178
マンション	登録件数	390	350	324	331	316	337	316	381	371	403	385	350	433	413	457	402	411	465	431	436
	成約件数	66	72	136	54	46	55	41	41	59	50	47	55	71	75	100	66	32	68	60	75
	登録平均㎡単価	1,148	1,133	1,162	1,180	1,154	1,158	1,130	1,163	1,163	1,145	1,164	1,150	1,208	1,195	1,190	1,176	1,199	1,167	1,176	1,165
	成約平均㎡単価	1,146	1,151	1,280	1,182	1,133	1,160	1,091	1,160	1,104	1,334	1,171	1,226	1,197	1,195	1,179	1,130	1,133	1,270	1,241	1,232
アパート	登録件数	304	330	311	277	334	326	347	334	312	341	321	309	378	370	407	370	443	444	425	434
	成約件数	35	57	82	55	31	41	45	56	41	34	35	20	27	47	62	39	26	33	29	32
	登録平均㎡単価	1,121	1,101	1,111	1,110	1,141	1,139	1,142	1,148	1,131	1,132	1,116	1,135	1,151	1,123	1,133	1,109	1,115	1,109	1,110	1,107
	成約平均㎡単価	1,208	1,067	1,212	1,101	1,261	1,002	1,119	1,257	1,198	1,145	1,203	1,391	1,306	1,127	1,257	1,123	1,187	1,076	1,112	1,102
戸建て	登録件数	72	59	74	71	76	79	68	75	70	74	86	71	86	70	81	85	80	74	71	68
	成約件数	14	20	17	11	20	17	7	14	11	5	4	7	9	20	15	8	2	11	14	8
	登録平均㎡単価	800	788	756	768	726	753	754	783	756	745	732	767	761	765	723	731	726	724	727	723
	成約平均㎡単価	806	872	737	867	805	816	889	787	682	794	736	755	573	947	691	830	957	603	792	975

石川県



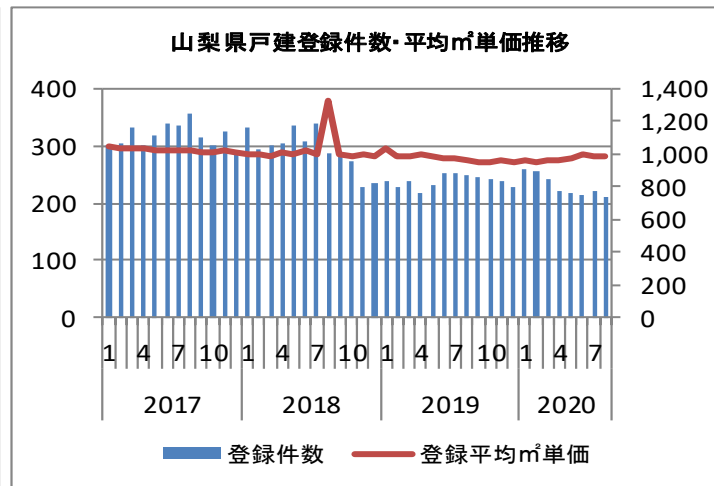
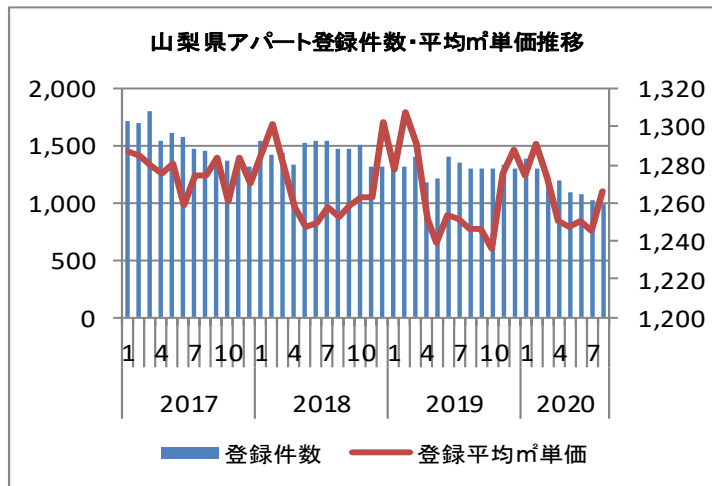
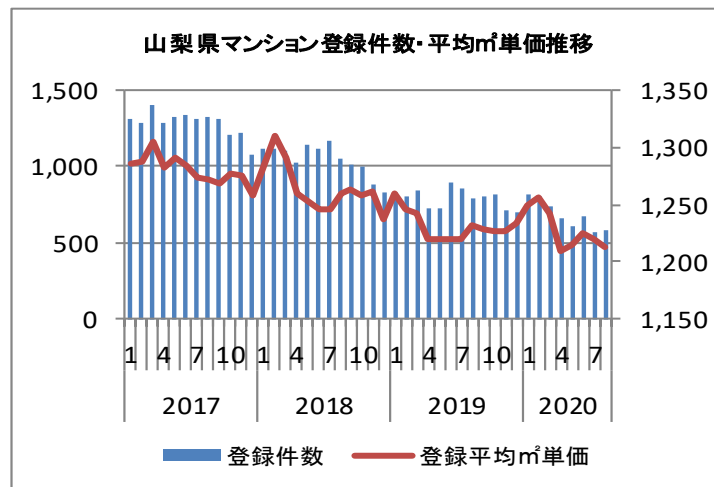
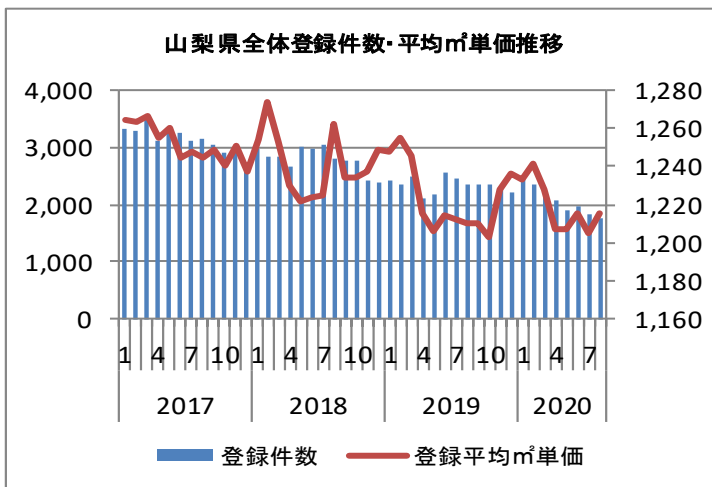
	年度 月度	2019							2020												
		1	2	3	4	5	6	7	8	9	10	11	12	1	2	3	4	5	6	7	8
石川県 全体	登録件数	2,211	2,112	1,723	1,729	2,121	2,007	1,844	1,926	1,809	1,971	1,840	2,055	2,112	2,093	1,969	1,971	2,001	2,069	1,937	2,146
	成約件数	343	493	670	386	318	321	343	323	367	271	237	277	380	464	537	293	220	339	375	356
	登録平均㎡単価	1,097	1,106	1,084	1,075	1,093	1,082	1,100	1,088	1,116	1,066	1,102	1,066	1,080	1,109	1,088	1,104	1,102	1,103	1,084	1,164
	成約平均㎡単価	1,151	1,152	1,133	1,113	1,126	1,184	1,129	1,091	1,214	1,087	1,133	1,115	1,102	1,165	1,135	1,100	1,117	1,111	1,152	1,159
マンション	登録件数	943	820	755	717	907	784	717	802	692	820	717	794	847	797	693	710	730	731	655	788
	成約件数	101	139	189	129	81	82	106	94	75	68	52	71	67	146	179	98	48	71	73	59
	登録平均㎡単価	1,138	1,151	1,132	1,106	1,127	1,104	1,177	1,100	1,215	1,101	1,191	1,093	1,110	1,192	1,118	1,189	1,109	1,181	1,142	1,200
	成約平均㎡単価	1,154	1,226	1,175	1,212	1,159	1,264	1,180	1,111	1,215	1,109	1,252	1,119	1,151	1,198	1,215	1,119	1,160	1,165	1,148	1,168
アパート	登録件数	1,038	1,104	793	845	1,053	1,032	963	967	936	975	934	1,083	1,074	1,088	1,076	1,066	1,062	1,127	1,075	1,159
	成約件数	227	306	430	219	212	221	205	207	271	170	173	187	289	292	328	179	162	233	274	271
	登録平均㎡単価	1,126	1,123	1,105	1,109	1,106	1,115	1,096	1,126	1,110	1,088	1,100	1,092	1,111	1,114	1,120	1,105	1,104	1,109	1,111	1,114
	成約平均㎡単価	1,175	1,165	1,149	1,137	1,173	1,182	1,153	1,122	1,245	1,154	1,123	1,145	1,120	1,184	1,119	1,102	1,124	1,138	1,197	1,191
戸建て	登録件数	230	188	175	167	161	191	164	157	181	176	189	178	191	208	200	195	209	211	207	199
	成約件数	15	48	51	38	25	18	32	22	21	33	12	19	24	26	30	16	10	35	28	26
	登録平均㎡単価	797	803	780	777	823	812	783	786	773	777	781	791	777	764	809	791	1,067	797	762	1,318
	成約平均㎡単価	766	857	845	633	626	843	810	722	803	697	767	810	751	764	841	959	811	825	723	805

福井県



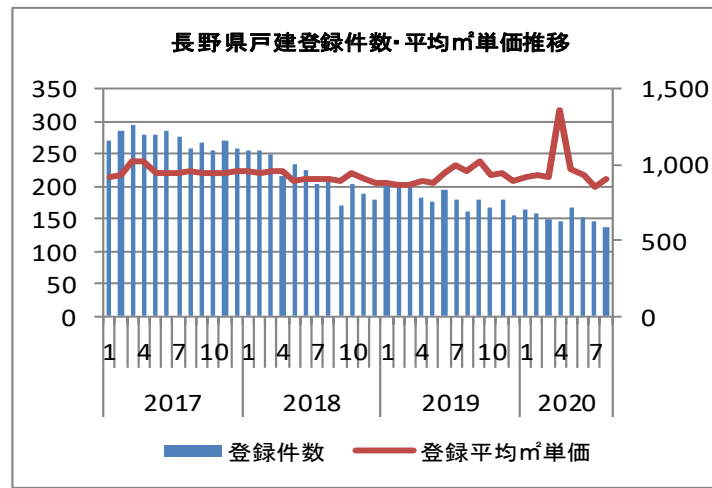
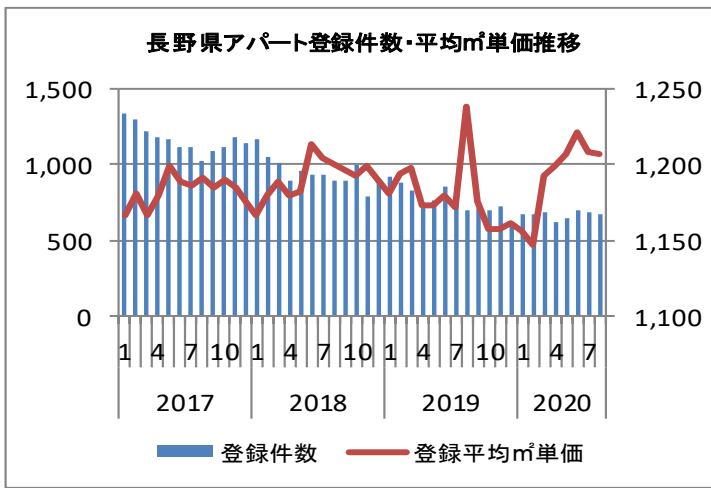
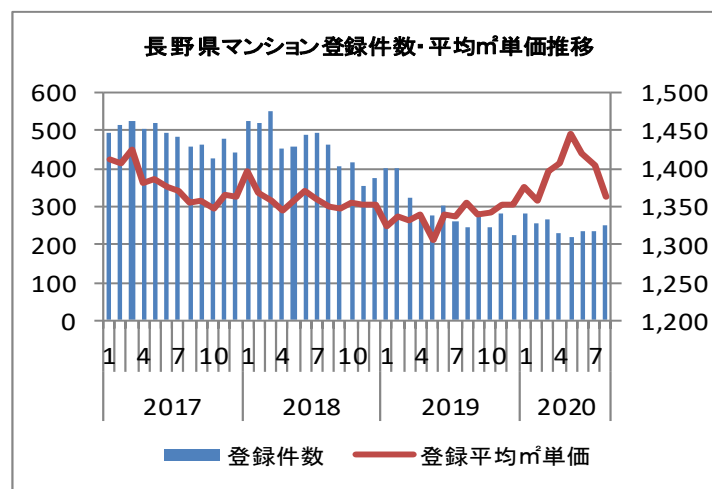
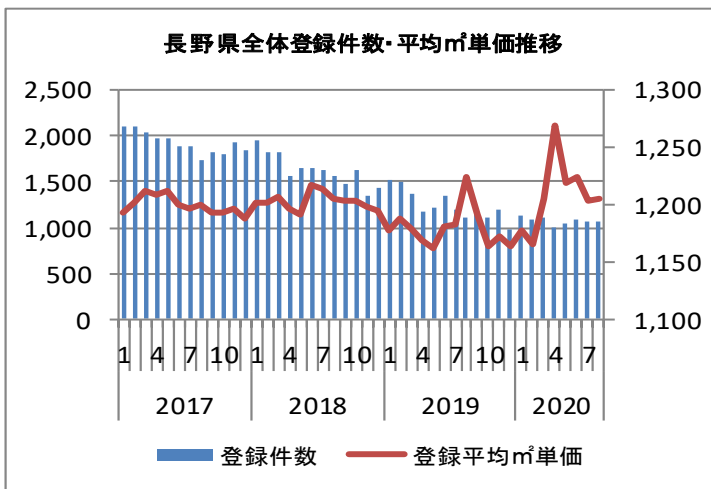
	年度 月度	2019							2020												
		1	2	3	4	5	6	7	8	9	10	11	12	1	2	3	4	5	6	7	8
福井県 全体	登録件数	607	634	821	664	661	714	648	665	687	647	1,066	968	1,175	1,053	1,139	941	887	866	893	867
	成約件数	73	52	158	29	33	35	45	34	38	37	29	42	55	66	173	44	32	24	45	25
	登録平均㎡単価	1,221	1,269	1,255	1,231	1,211	1,181	1,154	1,169	1,173	1,188	1,194	1,195	1,198	1,231	1,203	1,169	1,177	1,211	1,222	
	成約平均㎡単価	1,172	1,189	1,323	1,159	1,147	1,175	1,048	1,137	1,179	1,035	968	985	1,163	1,313	1,382	1,119	1,103	1,275	1,225	1,109
マンション	登録件数	421	462	639	507	514	562	495	525	554	496	889	800	986	891	981	782	735	717	734	716
	成約件数	41	35	114	18	22	25	28	26	31	16	13	21	39	49	152	25	17	17	31	16
	登録平均㎡単価	1,266	1,332	1,307	1,306	1,288	1,232	1,216	1,223	1,213	1,239	1,238	1,240	1,236	1,276	1,241	1,203	1,213	1,219	1,267	1,281
	成約平均㎡単価	1,192	1,277	1,331	1,242	1,187	1,254	1,018	1,253	1,198	1,070	1,133	959	1,168	1,321	1,419	1,182	1,176	1,308	1,250	1,169
アパート	登録件数	139	131	124	94	84	88	83	81	84	99	111	102	120	95	91	93	86	86	86	78
	成約件数	29	16	43	8	9	8	13	2	3	17	12	11	12	16	16	16	6	7	11	7
	登録平均㎡単価	1,251	1,215	1,242	1,150	1,106	1,153	1,130	1,154	1,147	1,179	1,146	1,163	1,160	1,176	1,144	1,220	1,153	1,172	1,150	1,171
	成約平均㎡単価	1,213	1,034	1,316	1,210	1,177	996	1,193	1,262	1,520	1,091	922	1,203	1,271	1,321	1,249	1,102	1,276	1,196	1,272	1,083
戸建て	登録件数	47	41	58	63	63	64	70	59	49	52	66	66	69	67	67	66	66	63	73	73
	成約件数	3	1	1	3	2	2	4	6	4	4	4	10	4	1	5	3	9	0	3	2
	登録平均㎡単価	735	735	703	755	731	770	741	701	771	718	685	704	722	708	718	693	689	715	713	698
	成約平均㎡単価	516	569	705	524	563	897	779	595	779	656	569	801	795	829	674	677	850	0	799	720

山梨県



山梨県	全体	登録件数	2019							2020												
			1	2	3	4	5	6	7	8	9	10	11	12	1	2	3	4	5	6	7	8
		成約件数	384	482	622	344	257	270	351	275	357	315	244	461	353	599	691	400	291	315	356	258
		登録平均㎡単価	1,248	1,255	1,245	1,215	1,206	1,214	1,212	1,210	1,210	1,203	1,227	1,237	1,233	1,242	1,228	1,207	1,207	1,215	1,205	1,215
		成約平均㎡単価	1,272	1,331	1,388	1,292	1,243	1,225	1,219	1,236	1,282	1,252	1,278	1,370	1,251	1,319	1,443	1,312	1,209	1,283	1,285	1,267
	マンション	登録件数	825	805	841	720	728	895	861	796	808	820	705	700	817	803	732	664	610	675	571	579
	マンション	成約件数	88	129	152	78	60	78	119	73	108	77	51	103	85	163	197	114	79	82	110	64
	マンション	登録平均㎡単価	1,260	1,246	1,242	1,220	1,220	1,219	1,231	1,229	1,226	1,226	1,234	1,250	1,255	1,242	1,210	1,214	1,214	1,224	1,219	1,214
	マンション	成約平均㎡単価	1,237	1,237	1,318	1,294	1,246	1,157	1,203	1,276	1,209	1,307	1,299	1,374	1,122	1,249	1,340	1,394	1,206	1,238	1,283	1,202
	アパート	登録件数	1,343	1,320	1,404	1,179	1,215	1,411	1,357	1,295	1,302	1,292	1,338	1,298	1,381	1,296	1,212	1,194	1,084	1,073	1,027	983
	アパート	成約件数	254	322	438	242	173	172	218	189	232	215	172	336	238	408	472	262	190	214	225	169
	アパート	登録平均㎡単価	1,277	1,307	1,291	1,252	1,239	1,254	1,252	1,246	1,247	1,236	1,275	1,288	1,274	1,291	1,273	1,251	1,248	1,251	1,245	1,266
	アパート	成約平均㎡単価	1,316	1,382	1,436	1,321	1,284	1,285	1,247	1,236	1,345	1,272	1,322	1,396	1,334	1,370	1,507	1,307	1,249	1,322	1,320	1,323
	戸建て	登録件数	237	229	239	219	231	252	252	249	245	243	238	229	260	257	241	220	217	213	220	210
	戸建て	成約件数	42	31	32	24	24	20	14	13	17	23	21	22	30	28	22	24	22	19	21	25
	戸建て	登録平均㎡単価	1,037	990	992	1,001	984	974	974	959	955	953	962	954	958	954	962	964	980	1,003	983	981
	戸建て	成約平均㎡単価	1,081	1,193	1,062	992	934	974	936	1,011	888	883	870	957	957	985	989	974	875	1,043	919	1,052

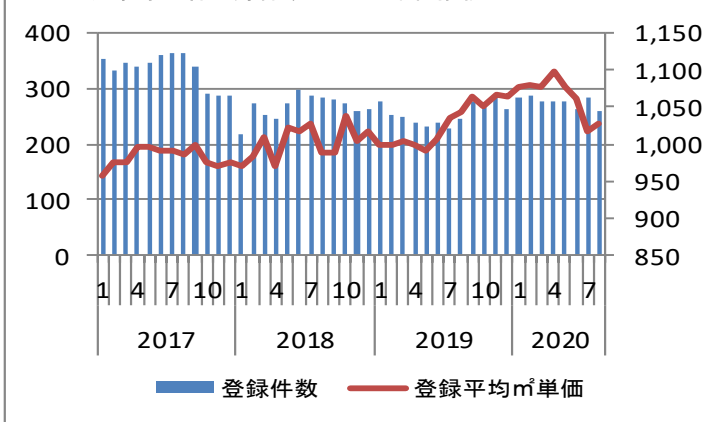
長野県



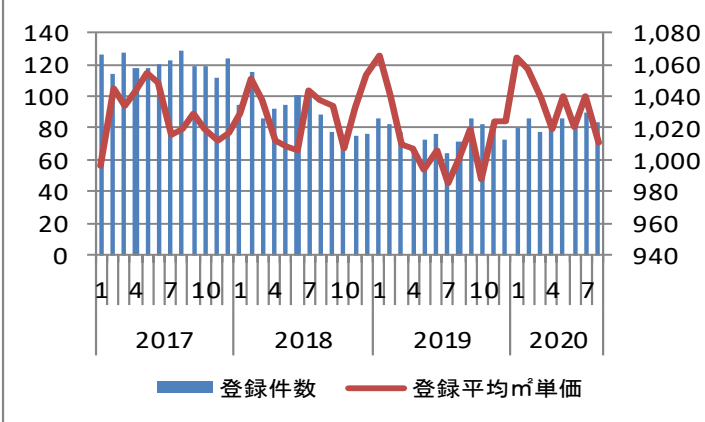
		年度 月度	2019								2020											
			1	2	3	4	5	6	7	8	9	10	11	12	1	2	3	4	5	6	7	8
長野県	全体	登録件数	1,527	1,487	1,364	1,177	1,214	1,348	1,192	1,106	1,174	1,109	1,187	988	1,121	1,084	1,100	1,000	1,037	1,094	1,063	1,064
		成約件数	241	338	433	200	166	165	219	157	152	215	135	192	206	241	295	138	88	182	154	160
		登録平均㎡単価	1,178	1,189	1,180	1,169	1,162	1,181	1,182	1,224	1,191	1,164	1,173	1,163	1,177	1,166	1,204	1,269	1,219	1,224	1,203	1,205
		成約平均㎡単価	1,225	1,270	1,280	1,323	1,207	1,324	1,201	1,242	1,347	1,122	1,104	1,185	1,232	1,312	1,275	1,107	1,233	1,119	1,119	1,216
	マンション	登録件数	399	403	325	276	277	303	260	244	279	244	281	227	280	256	264	229	217	237	236	251
		成約件数	88	105	157	54	40	64	49	47	48	47	20	56	79	84	115	26	31	33	22	30
		登録平均㎡単価	1,324	1,337	1,332	1,338	1,306	1,338	1,337	1,354	1,340	1,342	1,353	1,352	1,375	1,358	1,396	1,408	1,445	1,421	1,405	1,364
		成約平均㎡単価	1,362	1,505	1,470	1,516	1,295	1,479	1,339	1,360	1,589	1,171	1,298	1,342	1,309	1,602	1,552	1,347	1,360	1,293	1,128	1,213
	アパート	登録件数	921	885	832	720	762	852	754	702	715	698	727	605	677	671	686	626	652	706	681	677
		成約件数	128	214	242	121	103	90	141	89	94	127	82	109	109	139	147	92	50	119	119	111
		登録平均㎡単価	1,182	1,194	1,198	1,174	1,173	1,179	1,172	1,238	1,176	1,157	1,158	1,161	1,156	1,148	1,193	1,199	1,208	1,221	1,208	1,208
		成約平均㎡単価	1,188	1,195	1,200	1,319	1,241	1,250	1,189	1,253	1,172	1,192	1,140	1,207	1,229	1,188	1,148	1,101	1,202	1,150	1,152	1,270
	戸建て	登録件数	207	199	207	181	175	193	178	160	180	167	179	156	164	157	150	145	168	151	146	136
		成約件数	25	19	34	25	23	11	29	21	10	41	33	27	18	18	33	20	7	30	13	19
		登録平均㎡単価	883	864	870	891	885	938	998	962	1,020	929	949	898	922	930	920	1,354	971	928	850	900
		成約平均㎡単価	932	809	968	928	903	1,029	1,031	934	1,827	848	896	771	910	913	874	819	896	802	797	909

岐阜県

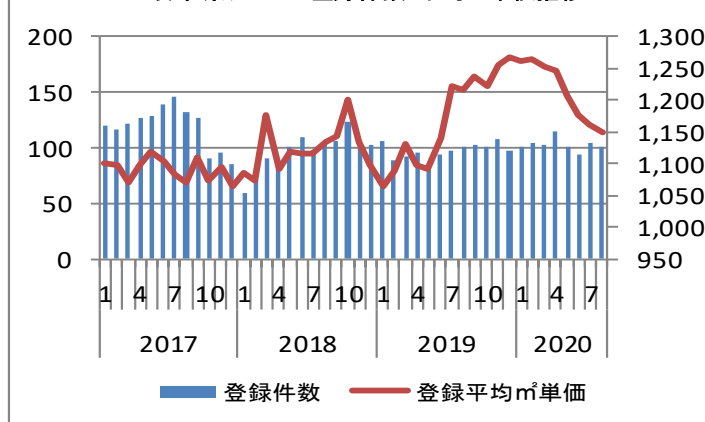
岐阜県全体登録件数・平均㎡単価推移



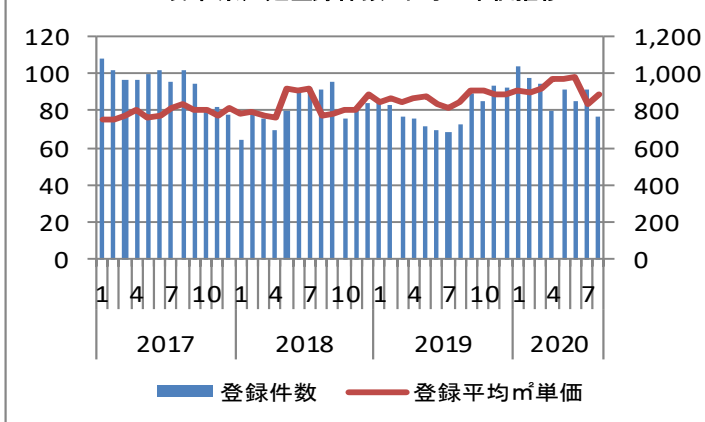
岐阜県マンション登録件数・平均㎡単価推移



岐阜県アパート登録件数・平均㎡単価推移

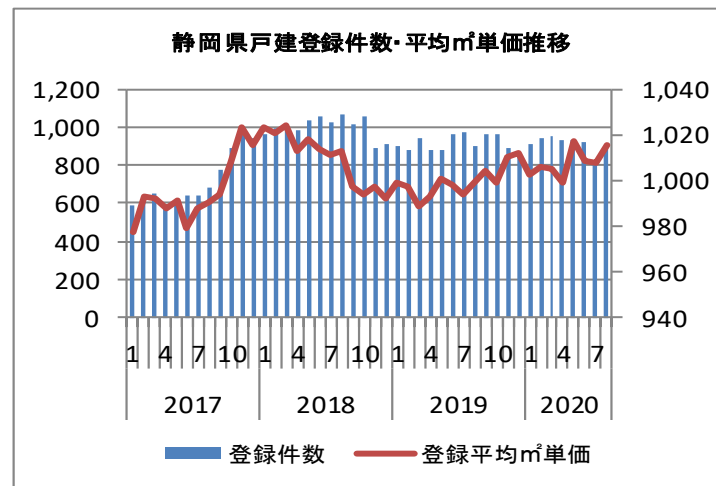
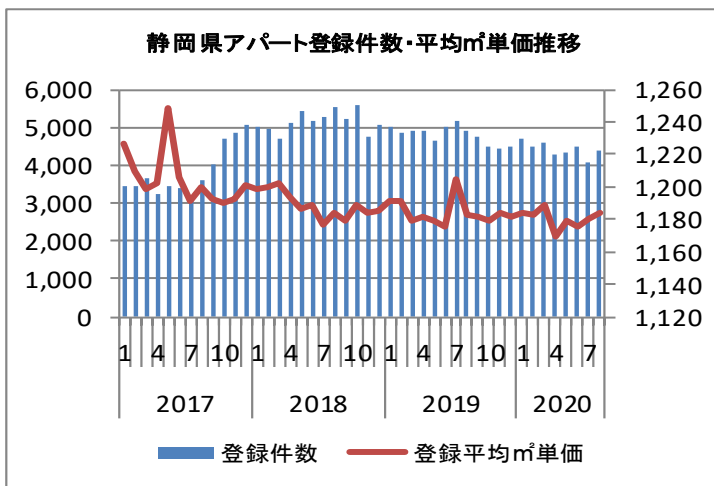
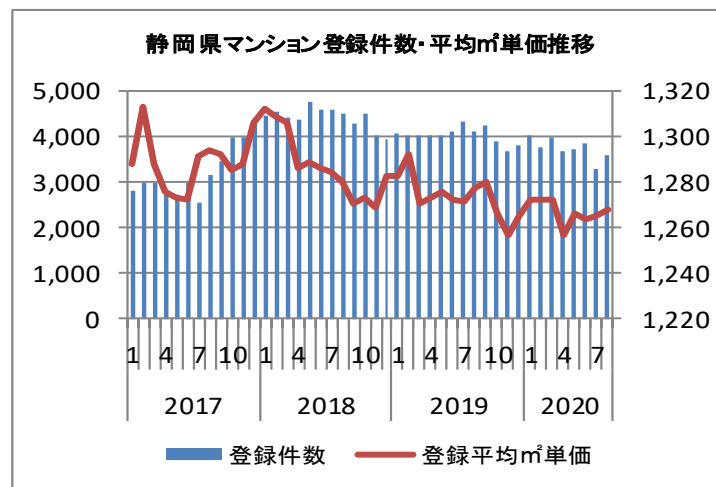
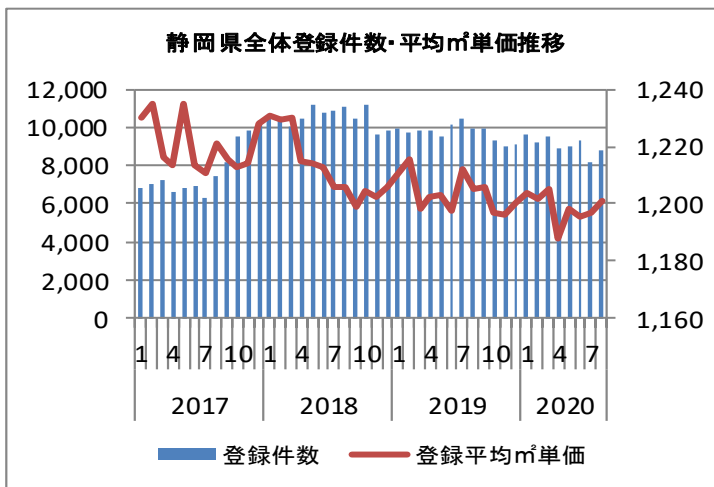


岐阜県戸建登録件数・平均㎡単価推移



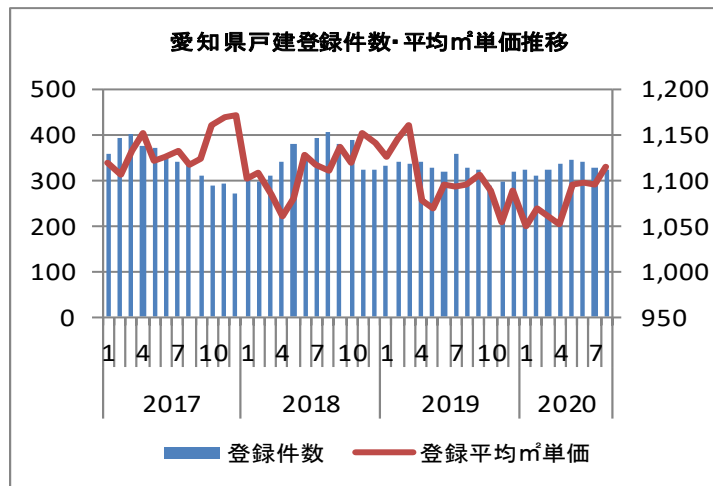
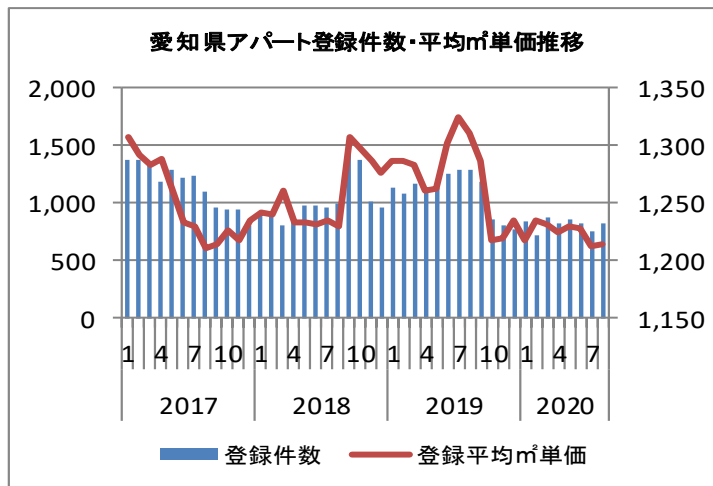
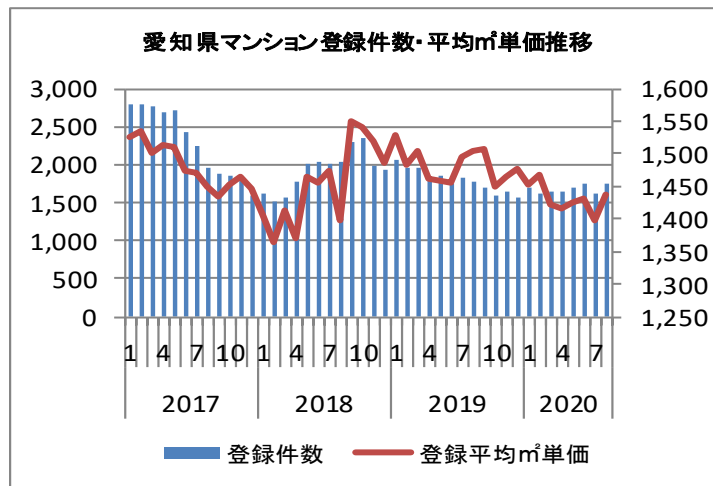
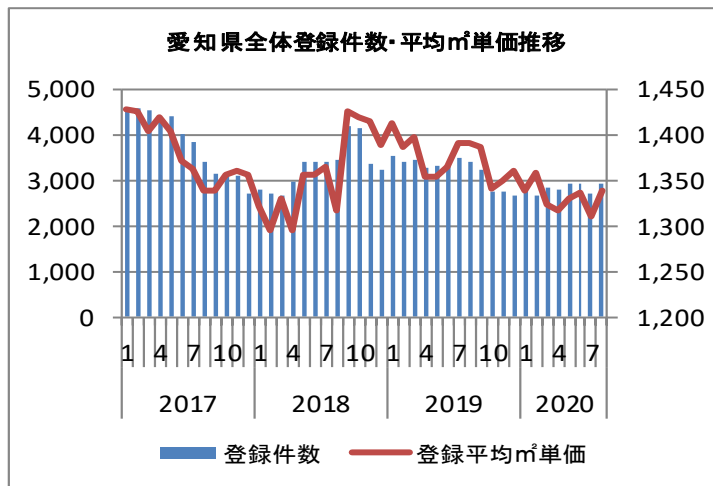
	年度 月度	2019												2020							
		1	2	3	4	5	6	7	8	9	10	11	12	1	2	3	4	5	6	7	8
全体	登録件数	276	254	248	240	230	240	229	244	277	268	283	262	284	289	276	277	277	263	285	261
	成約件数	20	31	38	9	12	12	17	3	14	9	25	12	19	28	34	30	13	13	23	10
	登録平均㎡単価	998	999	1,004	1,000	992	1,008	1,035	1,043	1,064	1,050	1,068	1,065	1,077	1,079	1,077	1,098	1,077	1,062	1,018	1,029
	成約平均㎡単価	1,224	1,013	1,386	889	907	1,025	1,203	845	1,124	766	1,153	961	1,086	1,090	1,363	1,202	1,484	913	1,059	534
マンション	登録件数	86	82	78	68	72	76	64	71	86	82	82	73	80	86	78	83	86	84	90	84
	成約件数	5	11	12	2	5	4	9	0	8	2	8	6	9	10	9	2	2	7	14	2
	登録平均㎡単価	1,066	1,040	1,009	1,007	993	1,006	985	1,001	1,020	987	1,025	1,024	1,065	1,056	1,038	1,019	1,040	1,020	1,040	1,011
	成約平均㎡単価	1,138	1,098	1,345	923	804	1,181	1,234	0	1,110	726	858	832	1,181	1,305	1,704	1,164	1,077	868	942	664
アパート	登録件数	106	89	93	96	86	94	97	100	102	101	108	97	100	105	103	114	100	94	104	100
	成約件数	11	14	18	2	5	5	7	0	6	2	15	4	3	4	18	14	6	2	7	2
	登録平均㎡単価	1,066	1,088	1,131	1,097	1,091	1,141	1,222	1,215	1,237	1,221	1,254	1,269	1,260	1,265	1,252	1,247	1,206	1,176	1,161	1,150
	成約平均㎡単価	1,488	1,082	1,565	1,113	1,160	1,216	1,224	0	1,142	981	1,339	1,274	1,018	1,701	1,410	1,497	1,905	1,046	1,160	1,199
戸建て	登録件数	84	83	77	76	72	70	68	73	89	85	93	92	104	98	95	80	91	85	91	77
	成約件数	4	6	8	5	2	3	1	3	0	5	2	2	7	14	7	14	5	4	2	6
	登録平均㎡単価	844	863	845	871	872	831	817	848	909	908	891	883	909	900	919	966	969	979	835	890
	成約平均㎡単価	607	697	1,043	787	533	499	781	845	0	696	940	722	993	762	804	912	1,141	925	1,524	269

静岡県



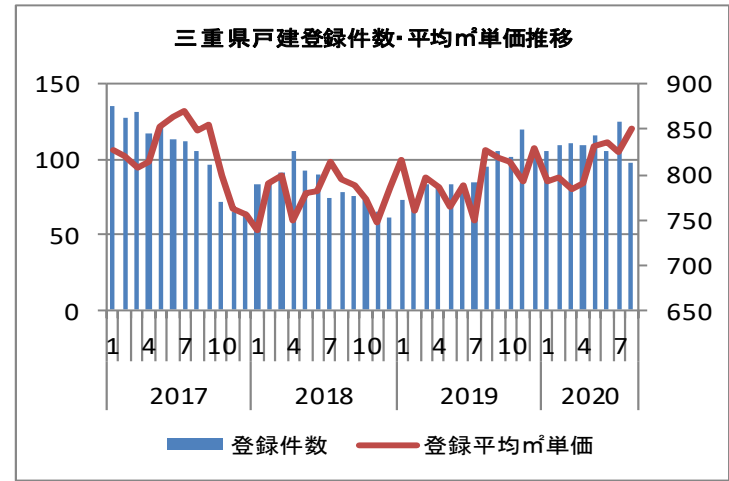
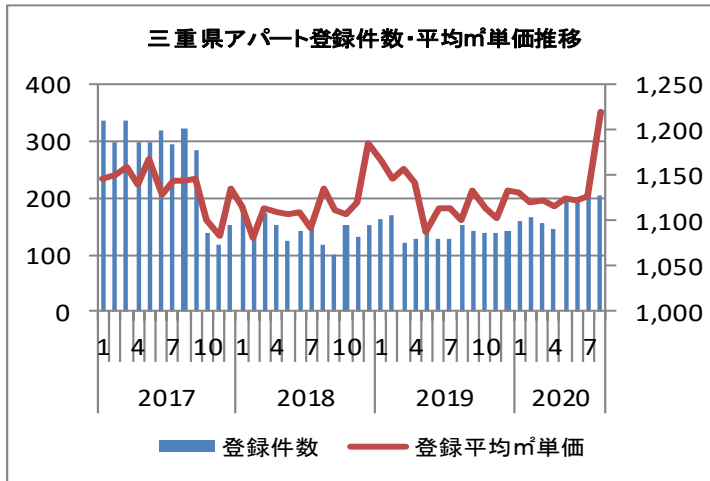
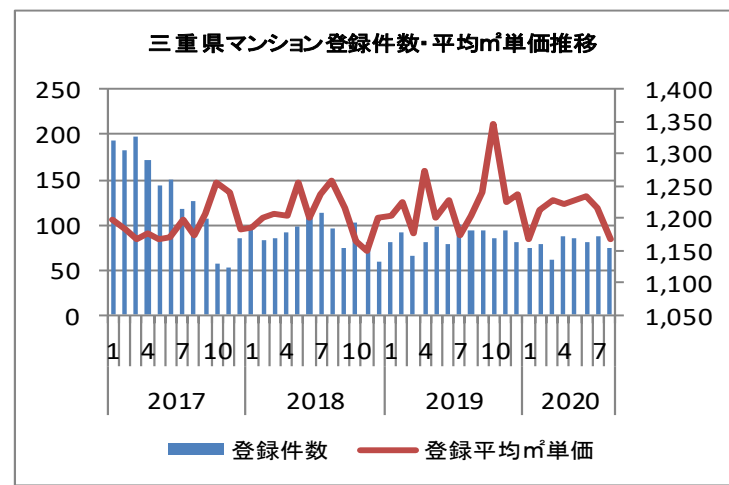
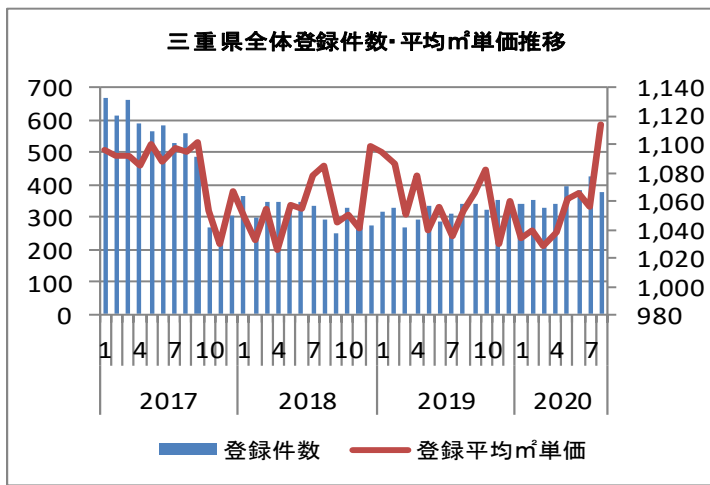
	年度 月度	2019							2020												
		1	2	3	4	5	6	7	8	9	10	11	12	1	2	3	4	5	6	7	8
静岡県 全体	登録件数	9,935	9,763	9,860	9,787	9,558	10,113	10,460	9,892	9,954	9,325	8,972	9,106	9,602	9,210	9,528	8,901	8,997	9,270	8,151	8,832
	成約件数	392	549	705	491	385	416	494	445	439	389	415	405	499	601	723	412	360	432	480	434
	登録平均㎡単価	1,211	1,215	1,198	1,202	1,203	1,198	1,212	1,205	1,206	1,197	1,196	1,200	1,204	1,202	1,205	1,188	1,198	1,195	1,197	1,201
	成約平均㎡単価	1,142	1,202	1,271	1,151	1,206	1,146	1,161	1,120	1,159	1,139	1,100	1,120	1,180	1,196	1,277	1,148	1,115	1,079	1,177	1,133
マンション	登録件数	4,041	4,022	4,020	4,029	4,024	4,118	4,321	4,090	4,228	3,886	3,666	3,789	4,015	3,773	3,979	3,673	3,717	3,850	3,266	3,566
	成約件数	114	227	282	157	133	142	176	110	137	147	127	140	158	244	294	155	143	142	174	156
	登録平均㎡単価	1,282	1,292	1,271	1,273	1,275	1,272	1,271	1,277	1,280	1,266	1,256	1,265	1,272	1,272	1,272	1,257	1,266	1,263	1,265	1,268
	成約平均㎡単価	1,263	1,321	1,371	1,271	1,418	1,358	1,242	1,239	1,264	1,293	1,178	1,152	1,278	1,373	1,420	1,235	1,158	1,175	1,325	1,191
アパート	登録件数	4,994	4,863	4,893	4,883	4,658	5,035	5,166	4,906	4,764	4,475	4,419	4,467	4,674	4,498	4,597	4,293	4,345	4,502	4,068	4,372
	成約件数	214	261	344	236	195	220	254	278	243	175	212	217	280	282	350	206	155	220	250	211
	登録平均㎡単価	1,191	1,191	1,179	1,182	1,179	1,175	1,204	1,183	1,181	1,179	1,184	1,181	1,184	1,183	1,189	1,170	1,180	1,175	1,180	1,184
	成約平均㎡単価	1,137	1,146	1,247	1,159	1,098	1,050	1,127	1,092	1,152	1,081	1,103	1,119	1,159	1,100	1,230	1,135	1,134	1,072	1,108	1,113
戸建て	登録件数	900	878	947	875	876	960	973	896	962	964	887	850	913	939	952	935	935	918	817	894
	成約件数	64	61	79	98	57	54	64	57	59	67	76	48	61	75	79	51	62	70	56	67
	登録平均㎡単価	999	997	989	993	1,001	999	994	999	1,004	999	1,010	1,012	1,003	1,006	1,005	999	1,017	1,009	1,008	1,015
	成約平均㎡単価	945	993	1,018	937	1,083	976	1,075	1,028	946	953	960	1,030	1,022	981	951	937	967	908	1,027	1,058

愛知県



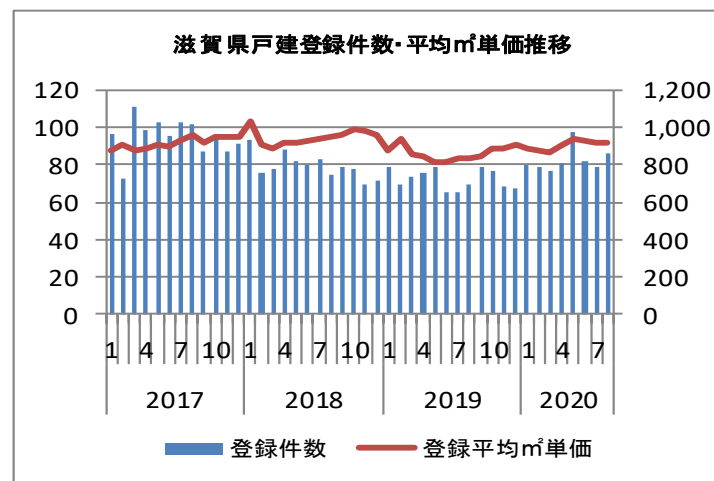
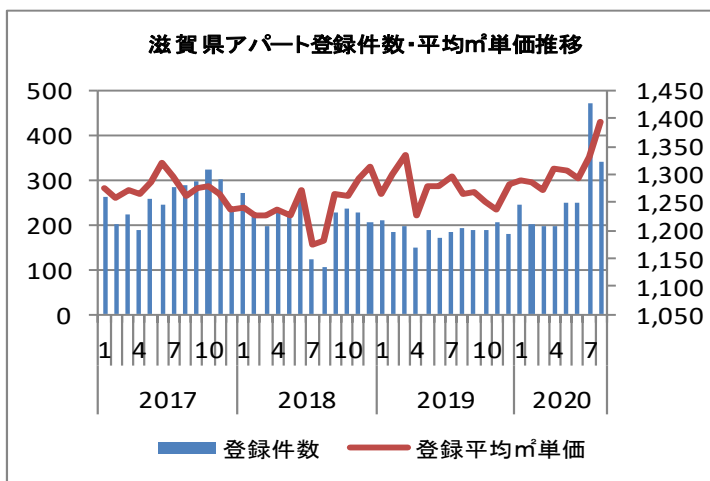
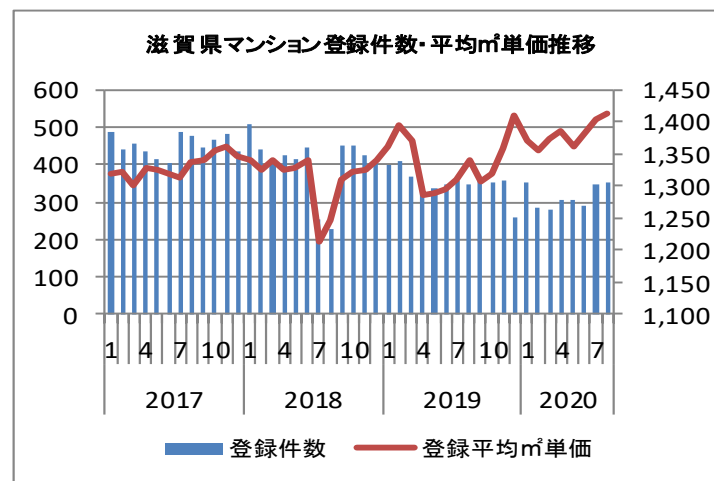
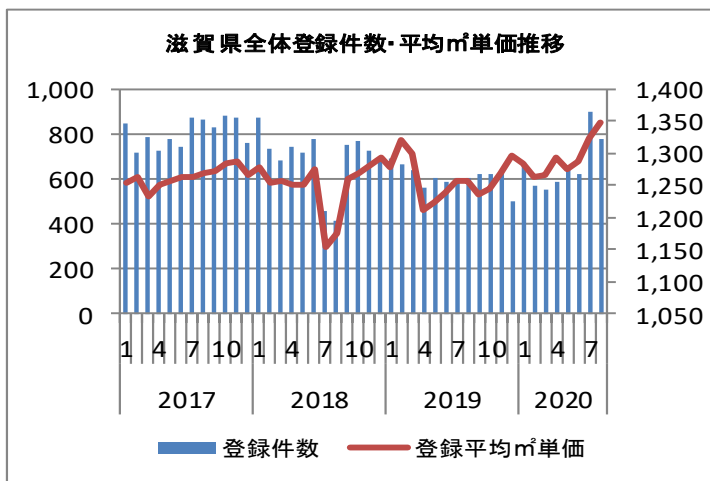
	年度 月度	2019							2020												
		1	2	3	4	5	6	7	8	9	10	11	12	1	2	3	4	5	6	7	8
愛知県 全体	登録件数	3,512	3,377	3,454	3,267	3,299	3,314	3,476	3,395	3,202	2,751	2,739	2,670	2,861	2,660	2,845	2,796	2,903	2,928	2,708	2,899
	成約件数	303	373	413	330	258	311	305	364	293	331	237	315	324	402	483	242	276	295	323	286
	登録平均㎡単価	1,412	1,386	1,396	1,354	1,354	1,363	1,390	1,391	1,385	1,340	1,348	1,360	1,338	1,357	1,322	1,316	1,328	1,336	1,311	1,338
	成約平均㎡単価	1,253	1,326	1,327	1,409	1,269	1,293	1,331	1,490	1,339	1,404	1,387	1,339	1,350	1,416	1,393	1,357	1,243	1,320	1,317	1,312
マンション	登録件数	2,050	1,949	1,946	1,822	1,843	1,750	1,822	1,786	1,694	1,599	1,638	1,578	1,701	1,621	1,651	1,641	1,704	1,762	1,631	1,759
	成約件数	181	234	224	191	135	167	180	260	167	191	126	187	186	258	283	139	155	144	176	171
	登録平均㎡単価	1,528	1,484	1,505	1,463	1,459	1,455	1,495	1,503	1,508	1,451	1,465	1,476	1,452	1,468	1,421	1,416	1,425	1,432	1,399	1,436
	成約平均㎡単価	1,302	1,417	1,422	1,484	1,437	1,476	1,442	1,640	1,544	1,601	1,638	1,491	1,520	1,579	1,545	1,497	1,355	1,463	1,508	1,445
アパート	登録件数	1,131	1,087	1,171	1,105	1,128	1,248	1,298	1,283	1,186	866	803	774	836	728	870	818	855	828	752	819
	成約件数	107	116	159	113	96	126	102	85	96	109	92	107	112	114	168	85	103	122	116	92
	登録平均㎡単価	1,286	1,287	1,283	1,261	1,263	1,302	1,324	1,310	1,286	1,218	1,219	1,236	1,218	1,235	1,232	1,224	1,231	1,228	1,212	1,214
	成約平均㎡単価	1,192	1,180	1,250	1,184	1,106	1,094	1,181	1,122	1,108	1,102	1,108	1,104	1,141	1,138	1,184	1,151	1,110	1,128	1,071	1,103
戸建て	登録件数	331	341	337	340	328	316	356	326	322	286	298	318	324	311	324	337	344	338	325	321
	成約件数	15	23	30	26	27	18	23	19	30	31	19	21	26	30	32	18	18	29	31	23
	登録平均㎡単価	1,126	1,144	1,161	1,077	1,069	1,094	1,093	1,095	1,105	1,089	1,054	1,089	1,050	1,069	1,060	1,051	1,094	1,097	1,095	1,115
	成約平均㎡単価	1,097	1,136	1,025	1,839	1,003	984	1,132	1,073	937	1,256	1,080	1,190	1,043	1,062	1,135	1,250	1,036	1,412	1,153	1,163

三重県



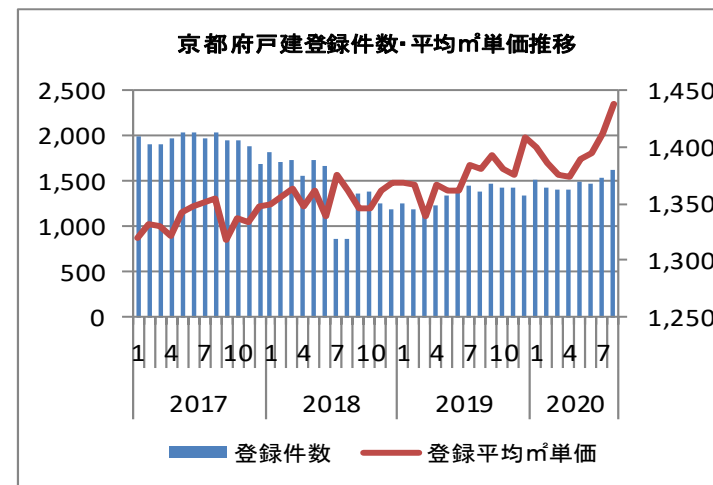
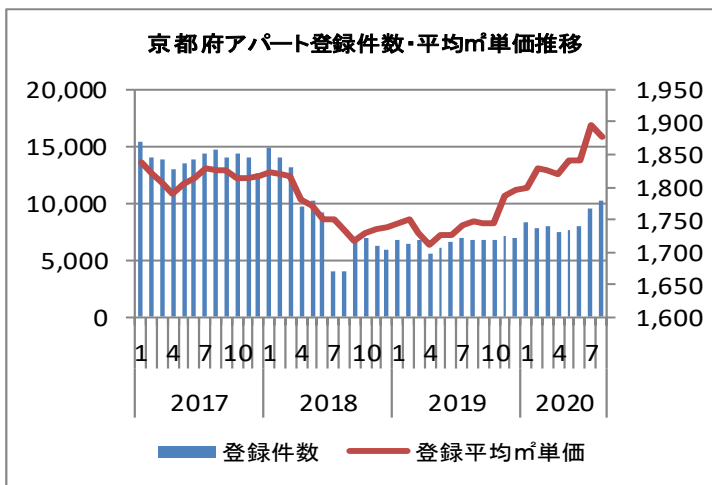
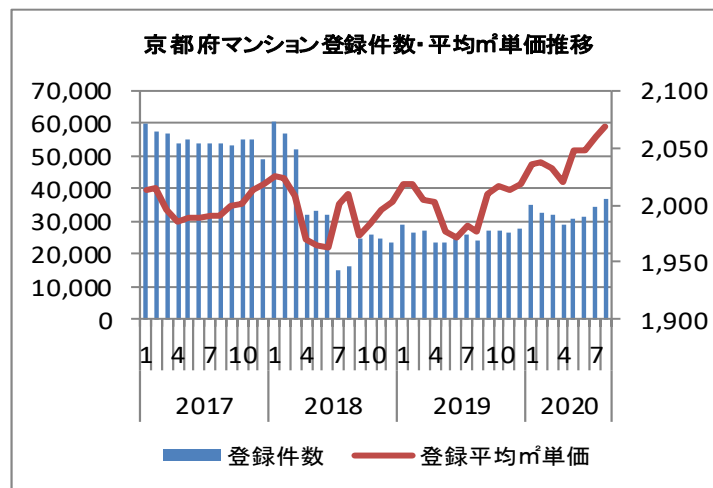
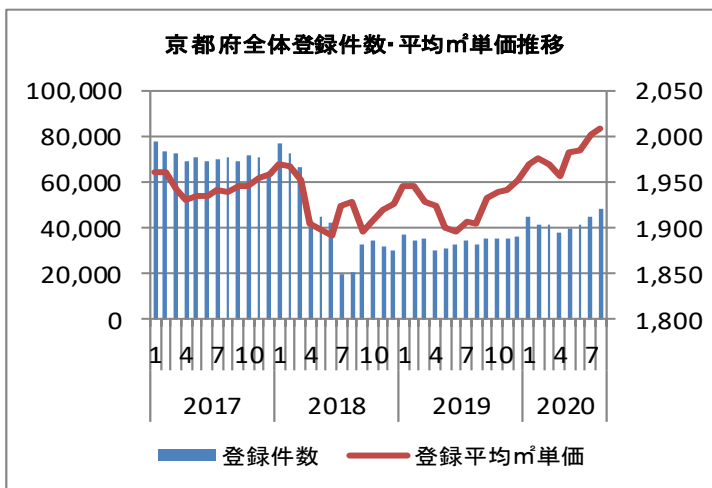
	年度 月度	2019							2020												
		1	2	3	4	5	6	7	8	9	10	11	12	1	2	3	4	5	6	7	8
三重県 全体	登録件数	316	331	271	295	333	287	313	341	339	326	353	328	340	354	330	342	394	381	425	376
	成約件数	40	46	50	24	31	24	26	29	24	25	31	14	33	20	37	22	15	9	35	20
	登録平均㎡単価	1,095	1,086	1,050	1,077	1,039	1,056	1,035	1,053	1,065	1,082	1,030	1,061	1,034	1,040	1,028	1,038	1,061	1,066	1,056	1,114
	成約平均㎡単価	1,040	1,232	1,208	1,173	1,078	1,282	1,123	1,079	1,045	1,079	1,015	1,074	1,230	1,053	949	859	964	903	996	1,103
マンション	登録件数	81	92	66	82	98	79	101	93	93	86	93	81	74	78	62	88	85	81	87	75
	成約件数	8	15	25	13	7	15	8	13	9	7	8	5	10	2	10	4	0	3	8	5
	登録平均㎡単価	1,205	1,226	1,177	1,274	1,201	1,227	1,174	1,204	1,239	1,347	1,227	1,239	1,167	1,213	1,228	1,221	1,228	1,234	1,215	1,169
	成約平均㎡単価	1,151	1,374	1,217	1,343	1,399	1,374	1,442	1,281	1,252	1,220	1,364	1,317	1,031	1,526	1,276	1,350	0	1,074	1,265	1,216
アパート	登録件数	162	168	121	129	151	129	127	153	141	138	140	141	160	166	157	144	193	194	213	203
	成約件数	22	24	22	5	14	7	11	13	11	10	9	2	22	9	6	5	7	1	14	8
	登録平均㎡単価	1,166	1,147	1,156	1,143	1,087	1,115	1,114	1,101	1,134	1,114	1,103	1,132	1,132	1,120	1,123	1,115	1,125	1,122	1,127	1,220
	成約平均㎡単価	1,180	1,247	1,288	1,244	1,156	1,109	1,209	948	1,026	1,305	1,029	1,531	1,119	1,157	1,012	1,128	1,200	1,219	1,115	1,374
戸建て	登録件数	73	71	84	84	84	79	85	95	105	102	120	106	106	110	111	110	116	106	125	98
	成約件数	10	7	3	6	10	2	7	3	4	8	14	7	1	9	21	13	8	5	13	7
	登録平均㎡単価	815	760	797	785	765	789	750	827	819	815	793	829	792	796	783	791	832	836	824	852
	成約平均㎡単価	645	878	551	747	744	1,192	624	770	635	672	806	769	5,653	844	775	605	757	737	703	711

滋賀県



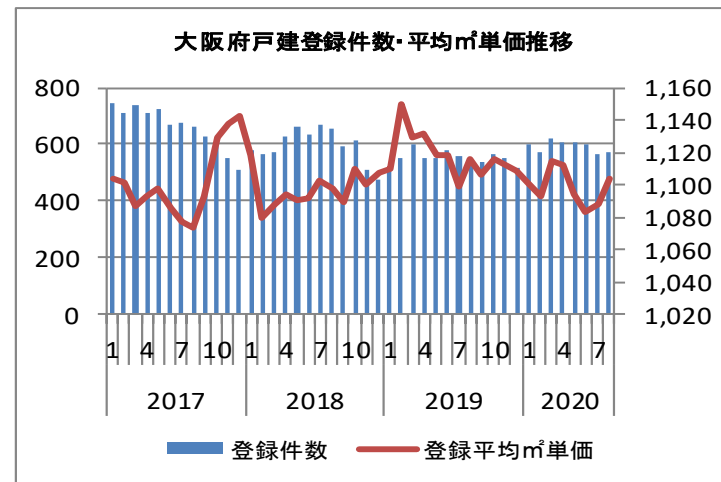
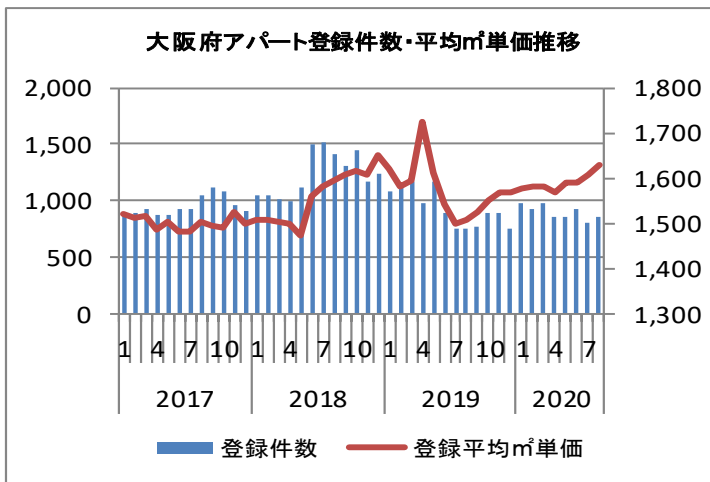
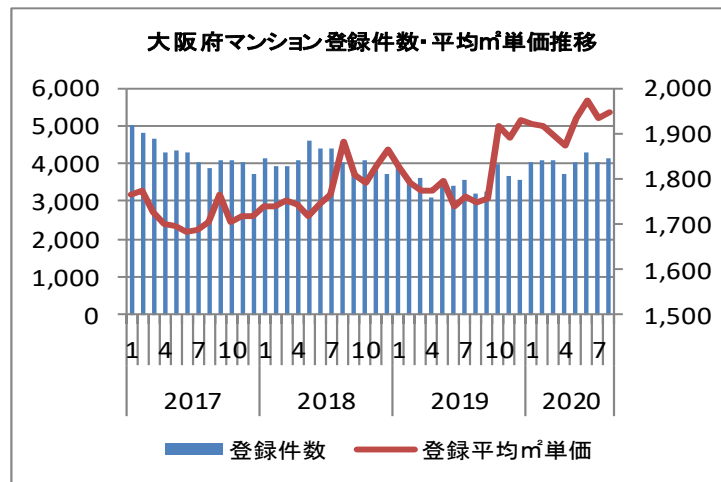
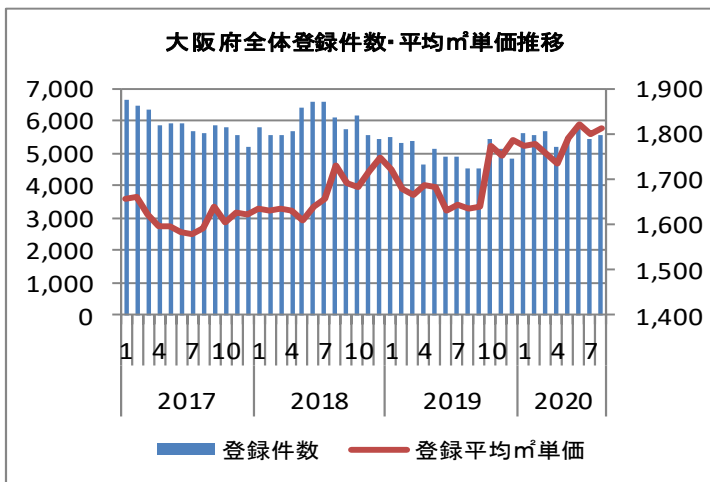
	年度 月度	2019							2020												
		1	2	3	4	5	6	7	8	9	10	11	12	1	2	3	4	5	6	7	8
全体	登録件数	688	665	639	566	604	588	607	609	624	620	631	504	676	567	554	587	653	625	900	781
	成約件数	42	77	57	45	22	27	30	14	36	40	28	15	28	42	47	44	36	39	26	25
	登録平均㎡単価	1,277	1,322	1,300	1,211	1,225	1,238	1,256	1,258	1,237	1,246	1,268	1,298	1,284	1,264	1,268	1,294	1,277	1,287	1,324	1,349
	成約平均㎡単価	1,240	1,237	1,259	1,278	1,435	1,166	1,147	1,146	1,182	1,295	1,400	1,051	1,465	1,229	1,176	1,080	1,141	1,000	1,199	1,223
マンション	登録件数	399	410	370	342	337	350	356	349	357	353	358	258	351	286	279	308	308	293	350	353
	成約件数	15	32	36	27	10	13	12	5	24	24	20	7	18	28	24	28	14	19	14	13
	登録平均㎡単価	1,363	1,396	1,371	1,285	1,290	1,297	1,311	1,339	1,308	1,320	1,359	1,410	1,370	1,356	1,375	1,386	1,361	1,384	1,405	1,412
	成約平均㎡単価	1,317	1,130	1,331	1,231	1,650	1,249	1,347	1,077	1,325	1,402	1,565	1,262	1,517	1,231	1,242	1,168	1,302	1,100	1,290	1,419
アパート	登録件数	210	186	195	148	188	173	186	191	188	190	205	179	245	202	198	198	247	250	471	342
	成約件数	20	42	14	14	9	8	11	5	8	9	2	1	10	10	16	8	9	12	5	1
	登録平均㎡単価	1,265	1,300	1,335	1,227	1,280	1,279	1,297	1,264	1,269	1,252	1,236	1,283	1,291	1,284	1,272	1,308	1,305	1,292	1,332	1,392
	成約平均㎡単価	1,291	1,327	1,245	1,459	1,300	1,206	1,182	1,460	1,161	1,331	1,104	1,248	1,372	1,438	1,277	1,236	1,460	1,096	1,182	1,046
戸建て	登録件数	79	69	74	76	79	65	65	69	79	77	68	67	80	79	77	81	98	82	79	86
	成約件数	7	3	7	4	3	6	7	4	4	7	6	7	0	4	7	8	13	8	7	11
	登録平均㎡単価	875	940	854	844	816	811	835	830	841	889	885	906	883	876	867	910	940	926	916	916
	成約平均㎡単価	927	1,108	917	956	1,118	931	748	840	363	881	949	813	0	693	719	615	747	619	1,026	1,007

京都府



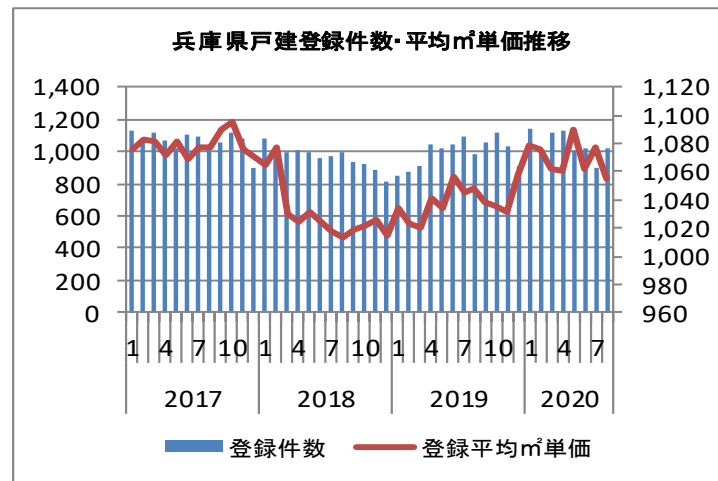
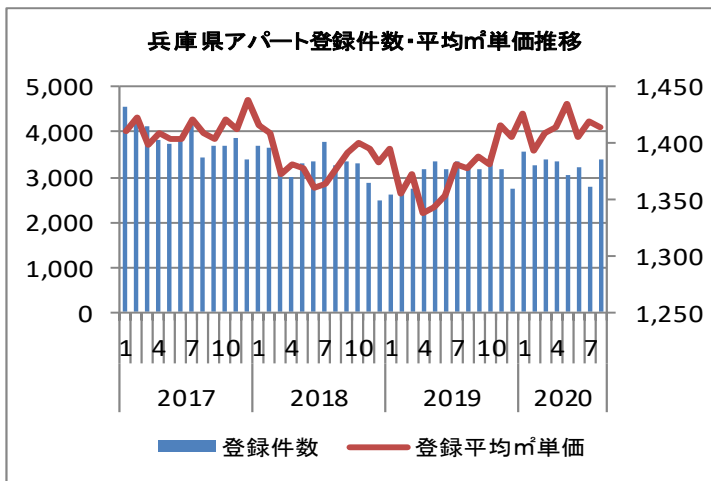
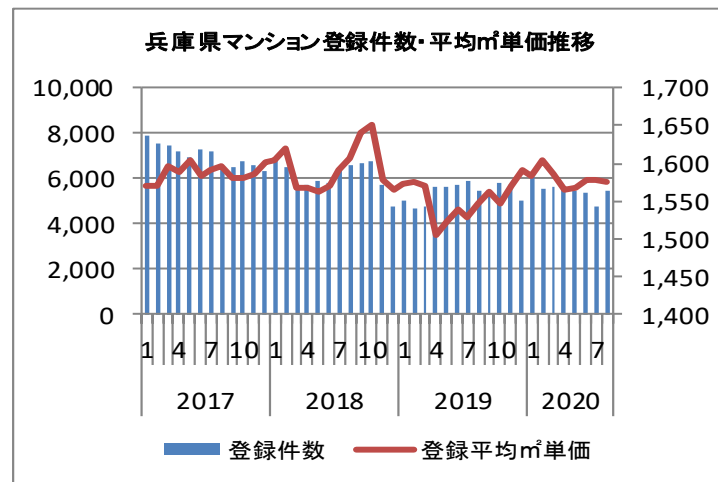
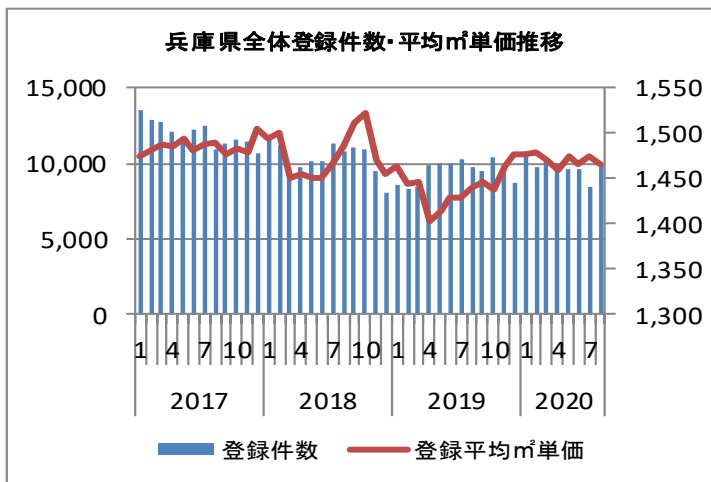
	年度 月度	2019												2020							
		1	2	3	4	5	6	7	8	9	10	11	12	1	2	3	4	5	6	7	8
京都府 全体	登録件数	36,801	34,367	34,962	30,112	31,151	32,541	34,052	32,239	35,179	35,320	35,319	35,882	44,913	41,616	41,537	38,135	39,876	41,011	45,220	48,615
	成約件数	420	537	708	294	283	319	304	300	363	272	269	272	335	481	597	206	165	241	232	223
	登録平均㎡単価	1,946	1,946	1,929	1,923	1,901	1,896	1,907	1,904	1,932	1,939	1,942	1,952	1,969	1,975	1,970	1,957	1,983	1,984	2,003	2,008
	成約平均㎡単価	1,805	1,851	1,829	1,691	1,767	1,724	1,702	1,753	1,734	1,748	1,760	1,776	1,816	1,800	1,864	1,689	1,694	1,760	1,822	1,760
マンション	登録件数	28,742	26,709	27,002	23,309	23,722	24,530	25,661	24,047	26,876	27,059	26,775	27,595	35,018	32,312	32,129	29,218	30,724	31,529	34,190	36,816
	成約件数	249	350	423	163	163	152	154	181	187	150	148	161	205	280	366	96	87	133	108	119
	登録平均㎡単価	2,018	2,019	2,005	2,003	1,976	1,972	1,981	1,977	2,009	2,017	2,013	2,018	2,035	2,037	2,032	2,020	2,048	2,048	2,059	2,069
	成約平均㎡単価	1,975	2,014	1,957	1,820	1,957	1,955	1,914	1,965	1,932	1,969	1,959	1,904	2,003	1,969	2,020	1,918	1,825	2,015	2,073	1,960
アパート	登録件数	6,818	6,479	6,750	5,581	6,083	6,599	6,936	6,807	6,844	6,840	7,121	6,956	8,382	7,880	8,002	7,504	7,658	8,017	9,499	10,172
	成約件数	142	137	230	105	88	128	110	88	124	90	90	90	102	147	189	75	62	70	86	70
	登録平均㎡単価	1,745	1,751	1,730	1,711	1,726	1,727	1,741	1,749	1,744	1,744	1,785	1,797	1,799	1,828	1,827	1,820	1,841	1,840	1,896	1,877
	成約平均㎡単価	1,646	1,667	1,737	1,629	1,632	1,615	1,623	1,563	1,690	1,607	1,656	1,701	1,642	1,677	1,739	1,552	1,642	1,586	1,779	1,720
戸建て	登録件数	1,241	1,179	1,210	1,222	1,346	1,412	1,455	1,385	1,459	1,421	1,423	1,331	1,513	1,424	1,406	1,413	1,494	1,465	1,531	1,627
	成約件数	29	50	55	26	32	39	40	31	52	32	31	21	28	54	42	35	16	38	38	34
	登録平均㎡単価	1,369	1,367	1,339	1,367	1,361	1,362	1,383	1,381	1,392	1,380	1,376	1,408	1,400	1,386	1,375	1,374	1,389	1,395	1,412	1,438
	成約平均㎡単価	1,119	1,216	1,230	1,129	1,168	1,185	1,106	1,050	1,131	1,111	1,110	1,116	1,080	1,260	1,070	1,238	1,185	1,188	1,204	1,143

大阪府



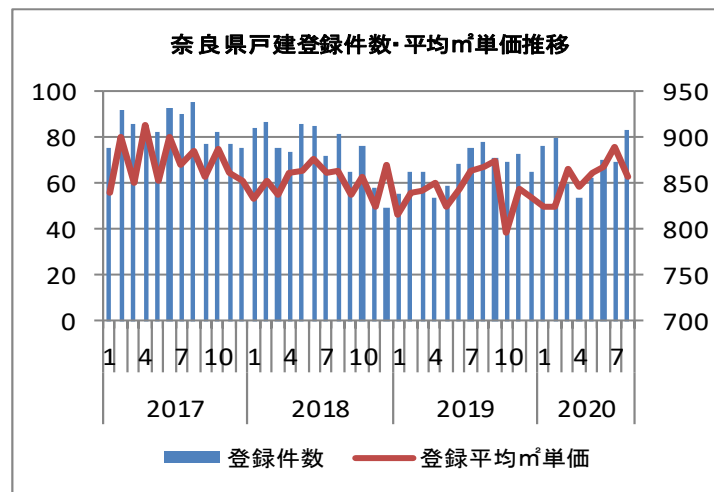
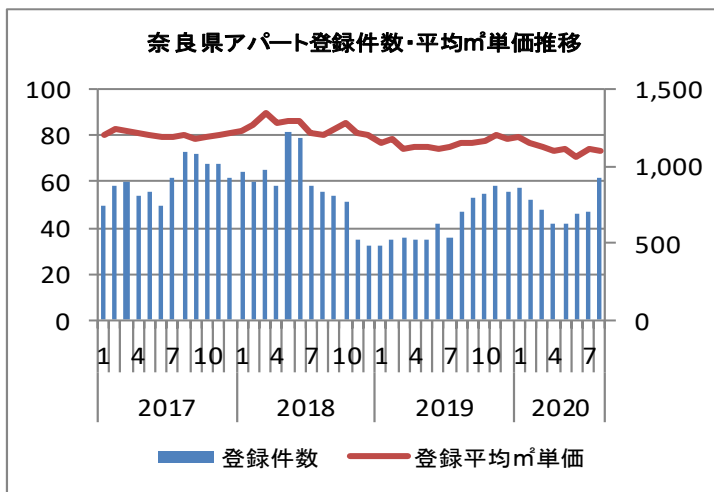
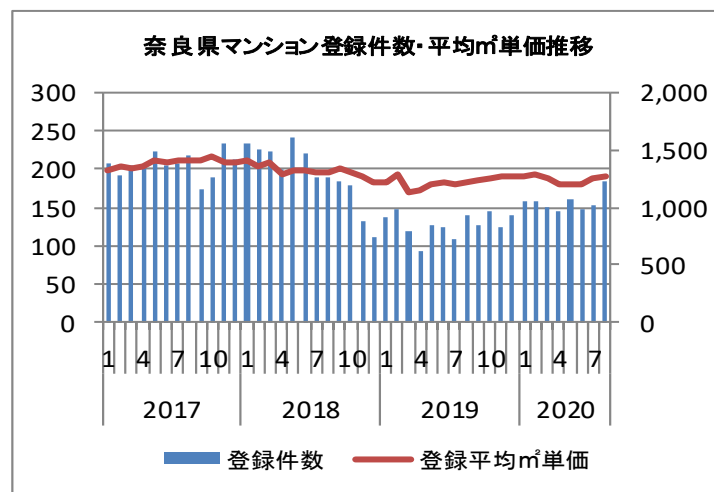
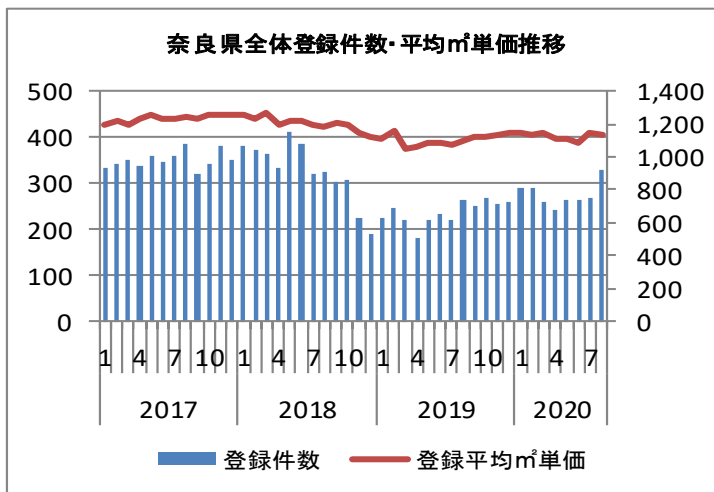
		年度 月度	2019							2020												
			1	2	3	4	5	6	7	8	9	10	11	12	1	2	3	4	5	6	7	8
大阪府	全体	登録件数	5,499	5,309	5,380	4,618	5,124	4,886	4,857	4,499	4,552	5,435	5,113	4,814	5,595	5,569	5,676	5,162	5,490	5,818	5,409	5,537
		成約件数	537	637	825	501	436	477	474	368	471	448	464	433	469	622	683	429	327	464	572	427
		登録平均㎡単価	1,719	1,679	1,664	1,686	1,680	1,631	1,642	1,633	1,640	1,772	1,751	1,786	1,772	1,776	1,756	1,734	1,789	1,820	1,796	1,809
		成約平均㎡単価	1,656	1,664	1,684	1,635	1,633	1,669	1,572	1,585	1,629	1,606	1,594	1,612	1,555	1,685	1,656	1,632	1,629	1,621	1,624	1,685
	マンション	登録件数	3,910	3,614	3,620	3,087	3,412	3,421	3,540	3,220	3,244	3,974	3,673	3,548	4,022	4,074	4,071	3,707	4,035	4,289	4,042	4,113
		成約件数	356	478	639	361	297	336	316	260	351	327	319	307	346	450	465	300	233	327	381	320
		登録平均㎡単価	1,826	1,791	1,775	1,774	1,794	1,741	1,758	1,748	1,755	1,916	1,892	1,930	1,920	1,915	1,896	1,875	1,935	1,973	1,934	1,946
		成約平均㎡単価	1,757	1,722	1,747	1,731	1,698	1,802	1,665	1,685	1,685	1,666	1,632	1,690	1,584	1,766	1,758	1,720	1,726	1,693	1,730	1,760
アパート	登録件数	1,080	1,142	1,163	979	1,161	887	756	742	771	893	886	746	976	926	984	848	849	931	799	849	
	成約件数	141	121	139	101	112	100	129	75	81	79	124	93	92	130	165	87	61	90	144	76	
	登録平均㎡単価	1,618	1,582	1,593	1,723	1,610	1,540	1,497	1,507	1,523	1,550	1,567	1,570	1,576	1,583	1,581	1,566	1,590	1,590	1,606	1,627	
	成約平均㎡単価	1,566	1,598	1,549	1,481	1,573	1,493	1,455	1,438	1,628	1,577	1,580	1,527	1,561	1,590	1,536	1,561	1,554	1,636	1,524	1,614	
戸建て	登録件数	509	553	597	552	551	578	561	537	537	568	554	520	597	569	621	607	606	598	568	575	
	成約件数	40	38	47	39	27	41	29	33	39	42	21	33	31	42	53	42	33	47	47	31	
	登録平均㎡単価	1,109	1,150	1,129	1,132	1,119	1,118	1,099	1,116	1,107	1,116	1,112	1,109	1,101	1,093	1,115	1,112	1,094	1,084	1,088	1,104	
	成約平均㎡単価	1,073	1,152	1,218	1,150	1,163	1,001	1,079	1,128	1,133	1,196	1,093	1,124	1,207	1,109	1,139	1,153	1,077	1,096	1,073	1,083	

兵庫県



	年度 月度	2019							2020												
		1	2	3	4	5	6	7	8	9	10	11	12	1	2	3	4	5	6	7	8
兵庫県 全体	登録件数	8,541	8,285	8,470	9,857	10,007	9,968	10,320	9,706	9,520	10,453	9,881	8,676	10,752	9,772	10,113	10,060	9,555	9,624	8,459	9,821
	成約件数	999	1,228	1,444	969	1,014	1,170	1,078	980	1,051	1,043	1,084	928	1,064	1,499	1,580	1,209	614	854	1,096	1,075
	登録平均㎡単価	1,464	1,444	1,446	1,402	1,413	1,430	1,430	1,440	1,446	1,437	1,464	1,476	1,477	1,480	1,469	1,459	1,475	1,466	1,473	1,466
	成約平均㎡単価	1,418	1,498	1,475	1,463	1,385	1,458	1,428	1,481	1,444	1,412	1,392	1,466	1,451	1,475	1,531	1,473	1,476	1,399	1,376	1,421
マンション	登録件数	5,066	4,643	4,798	5,616	5,629	5,759	5,863	5,499	5,285	5,838	5,678	5,009	6,058	5,503	5,589	5,586	5,483	5,370	4,785	5,418
	成約件数	559	694	764	545	492	612	545	484	574	539	591	434	531	790	869	578	388	511	514	518
	登録平均㎡単価	1,572	1,575	1,569	1,505	1,524	1,540	1,529	1,546	1,561	1,548	1,570	1,591	1,582	1,604	1,587	1,565	1,568	1,579	1,579	1,576
	成約平均㎡単価	1,520	1,638	1,635	1,583	1,518	1,600	1,570	1,573	1,565	1,517	1,496	1,564	1,589	1,576	1,656	1,622	1,569	1,537	1,473	1,553
アパート	登録件数	2,627	2,769	2,764	3,193	3,360	3,162	3,363	3,228	3,183	3,497	3,174	2,751	3,551	3,280	3,413	3,349	3,064	3,236	2,782	3,389
	成約件数	383	432	556	344	416	473	444	439	403	399	378	406	468	594	599	546	176	254	481	464
	登録平均㎡単価	1,395	1,355	1,373	1,338	1,343	1,353	1,381	1,377	1,389	1,381	1,416	1,406	1,427	1,393	1,410	1,415	1,435	1,405	1,419	1,415
	成約平均㎡単価	1,322	1,381	1,363	1,386	1,313	1,345	1,332	1,421	1,345	1,356	1,332	1,453	1,349	1,414	1,420	1,372	1,407	1,254	1,339	1,339
戸建て	登録件数	848	873	908	1,048	1,018	1,047	1,094	979	1,052	1,118	1,029	916	1,143	989	1,111	1,125	1,008	1,018	892	1,014
	成約件数	57	102	124	80	106	85	89	57	74	105	115	88	65	115	112	85	50	89	101	93
	登録平均㎡単価	1,035	1,023	1,020	1,041	1,034	1,056	1,046	1,049	1,038	1,036	1,032	1,058	1,078	1,076	1,062	1,060	1,090	1,062	1,078	1,055
	成約平均㎡単価	1,072	1,044	998	973	1,047	1,064	1,029	1,167	1,042	1,087	1,056	1,041	1,065	1,101	1,159	1,109	997	1,020	1,057	1,092

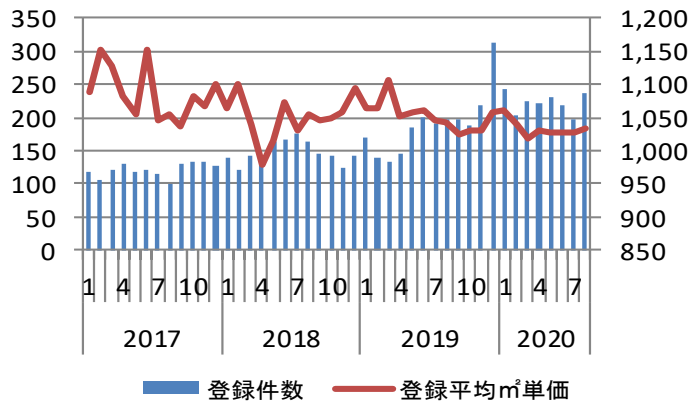
奈良県



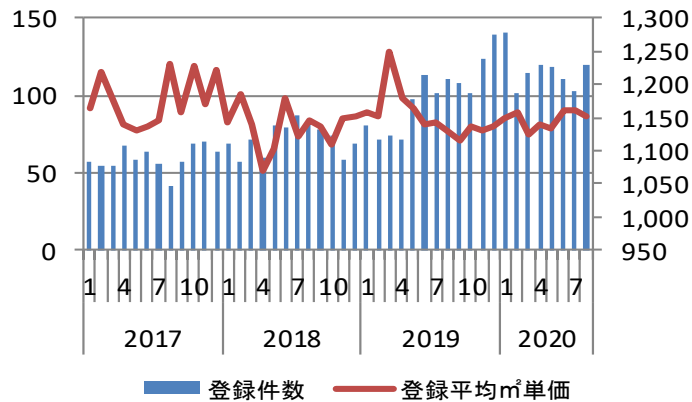
奈良県	全体	登録件数	2019							2020												
			1	2	3	4	5	6	7	8	9	10	11	12	1	2	3	4	5	6	7	8
		成約件数	23	18	10	24	14	7	8	12	22	13	6	10	21	17	25	10	17	18	11	26
		登録平均㎡単価	1,112	1,156	1,049	1,057	1,084	1,088	1,071	1,099	1,122	1,116	1,134	1,143	1,141	1,135	1,144	1,107	1,107	1,090	1,140	1,137
		成約平均㎡単価	1,275	1,481	1,321	1,295	1,117	1,064	1,105	1,006	1,301	1,243	1,007	1,122	1,228	1,413	1,446	1,496	1,003	1,143	1,257	1,105
	マンション	登録件数	137	148	119	94	127	125	109	139	127	144	124	140	157	150	146	161	149	153	184	
		成約件数	15	14	6	11	4	5	3	4	13	9	1	4	13	10	18	6	4	14	8	
		登録平均㎡単価	1,222	1,290	1,141	1,152	1,194	1,213	1,195	1,213	1,245	1,250	1,275	1,269	1,278	1,285	1,262	1,205	1,201	1,204	1,263	1,276
		成約平均㎡単価	1,441	1,508	1,593	1,727	1,116	1,162	1,255	1,034	1,437	1,395	1,254	1,470	1,410	1,457	1,597	1,660	1,470	1,259	1,329	1,281
	アパート	登録件数	32	35	36	35	35	42	36	47	53	55	58	56	57	52	48	42	42	46	47	62
		成約件数	2	3	0	4	0	1	2	1	0	0	3	0	0	3	5	4	0	2	2	2
		登録平均㎡単価	1,153	1,177	1,119	1,120	1,123	1,113	1,125	1,147	1,158	1,165	1,198	1,184	1,187	1,156	1,123	1,101	1,111	1,062	1,108	1,099
		成約平均㎡単価	1,200	1,616	0	1,406	0	1,053	1,114	1,088	0	0	1,001	0	0	1,712	1,200	1,249	0	958	1,000	1,030
	戸建て	登録件数	55	65	65	54	59	68	75	78	71	69	73	65	76	80	60	54	62	70	69	83
		成約件数	6	1	4	9	10	1	3	7	9	4	2	6	8	4	2	0	13	2	1	11
		登録平均㎡単価	815	840	841	850	824	844	864	867	873	796	843	835	823	823	865	845	862	867	890	857
		成約平均㎡単価	885	697	913	717	1,117	584	948	978	1,105	900	892	891	932	1,079	697	0	860	514	1,200	910

和歌山県

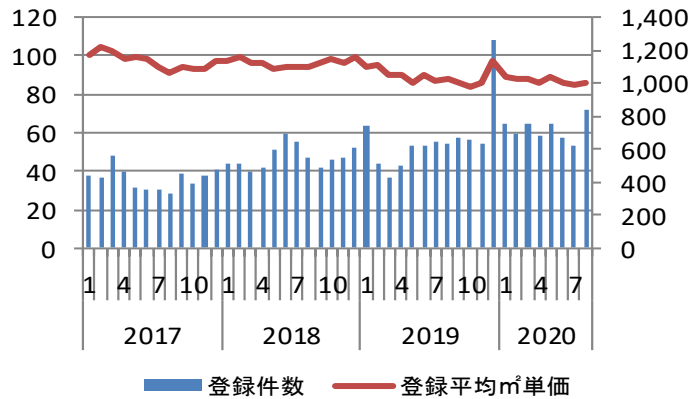
和歌山県全体登録件数・平均㎡単価推移



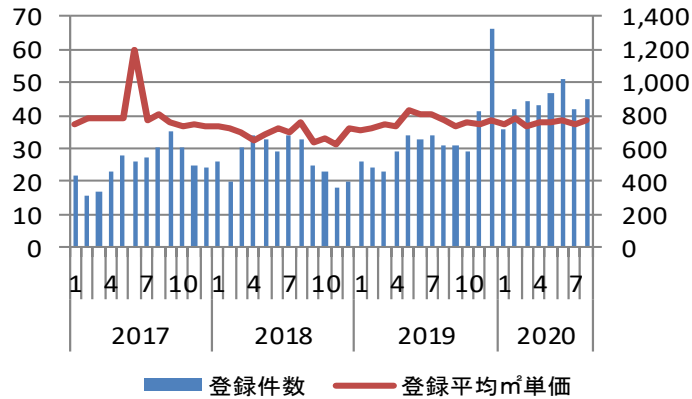
和歌山県マンション登録件数・平均㎡単価推移



和歌山県アパート登録件数・平均㎡単価推移



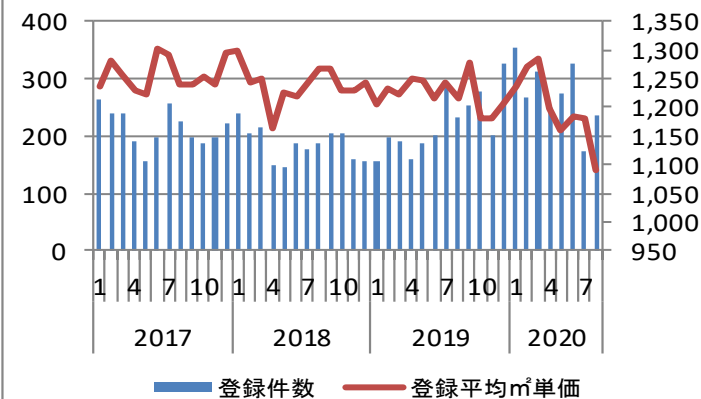
和歌山県戸建登録件数・平均㎡単価推移



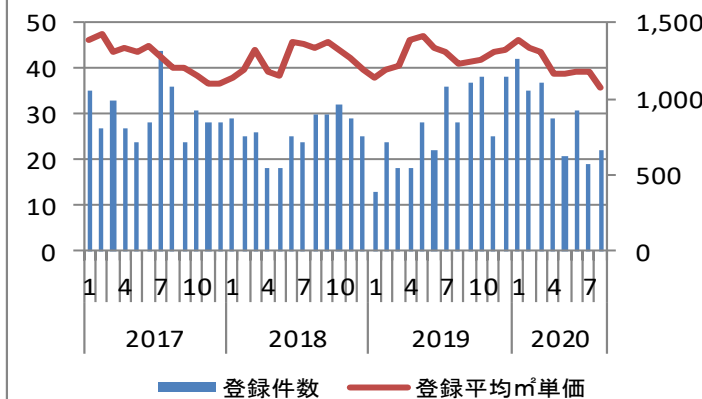
和歌山県	全体	登録件数	2019							2020												
			1	2	3	4	5	6	7	8	9	10	11	12	1	2	3	4	5	6	7	8
		成約件数	4	4	6	4	4	3	1	6	1	3	7	7	15	16	4	6	6	4	6	
		登録平均㎡単価	1,065	1,064	1,106	1,051	1,057	1,060	1,046	1,044	1,023	1,030	1,030	1,058	1,060	1,040	1,018	1,029	1,028	1,028	1,029	1,034
		成約平均㎡単価	854	922	1,164	1,880	801	871	1,742	514	919	909	928	785	980	855	928	670	969	1,077	1,180	1,051
	マンション	登録件数	80	71	74	72	97	113	101	111	108	102	123	139	141	102	114	120	118	111	103	
		成約件数	0	0	4	2	1	0	1	0	2	1	0	3	4	10	11	1	4	2	2	
		登録平均㎡単価	1,157	1,153	1,248	1,179	1,165	1,141	1,142	1,131	1,115	1,137	1,132	1,135	1,149	1,156	1,123	1,138	1,132	1,161	1,161	1,150
		成約平均㎡単価	0	0	1,130	3,025	1,163	0	1,742	0	1,504	909	0	1,013	1,197	869	1,020	883	1,170	1,363	1,463	1,892
	アパート	登録件数	64	44	37	43	53	53	55	54	57	56	54	108	65	60	65	59	65	57	53	
		成約件数	2	3	2	2	0	0	0	0	0	0	2	0	0	3	4	0	0	1	1	
		登録平均㎡単価	1,097	1,108	1,049	1,048	1,005	1,047	1,021	1,021	1,004	975	1,009	1,133	1,037	1,025	1,028	1,008	1,038	1,003	996	1,007
		成約平均㎡単価	1,122	911	1,230	735	0	0	0	0	0	0	814	0	0	830	686	0	0	1,731	923	0
	戸建て	登録件数	26	24	23	29	34	33	34	31	31	29	41	66	36	42	44	43	47	51	42	
		成約件数	2	1	0	0	3	3	0	1	4	0	1	4	3	2	1	3	2	3	1	4
		登録平均㎡単価	706	720	742	738	830	806	804	769	738	759	752	773	751	781	732	756	752	764	746	770
		成約平均㎡単価	585	958	0	0	680	871	0	514	626	0	1,156	614	692	822	886	599	566	669	869	630

島根県

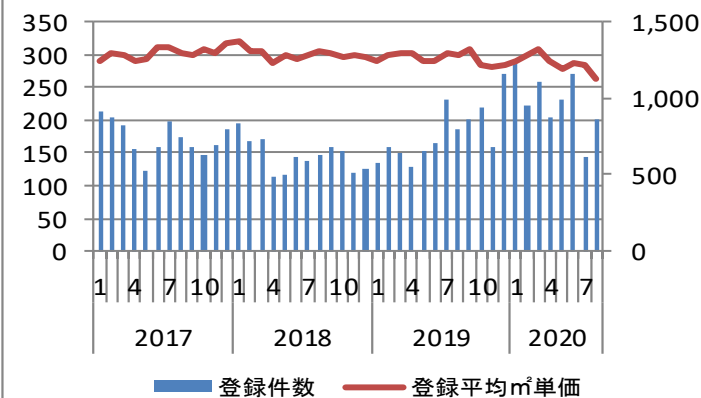
島根県全体登録件数・平均㎡単価推移



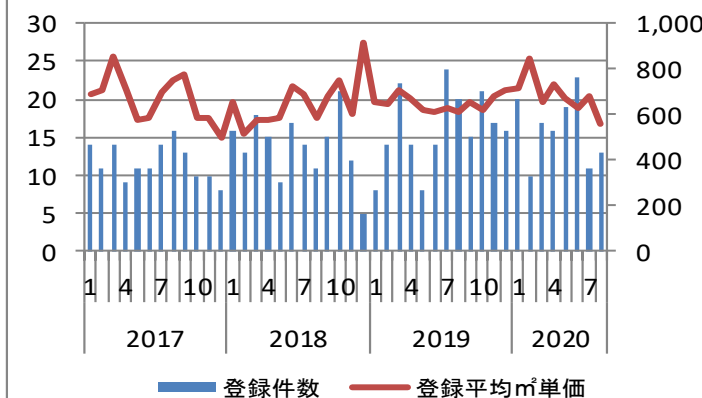
島根県マンション登録件数・平均㎡単価推移



島根県アパート登録件数・平均㎡単価推移

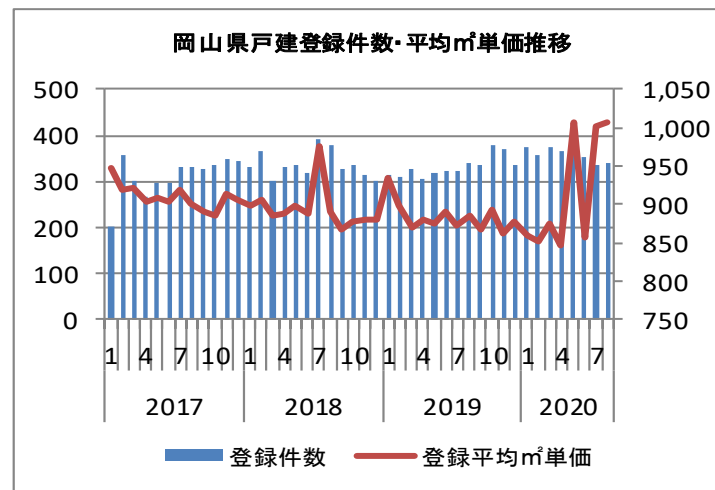
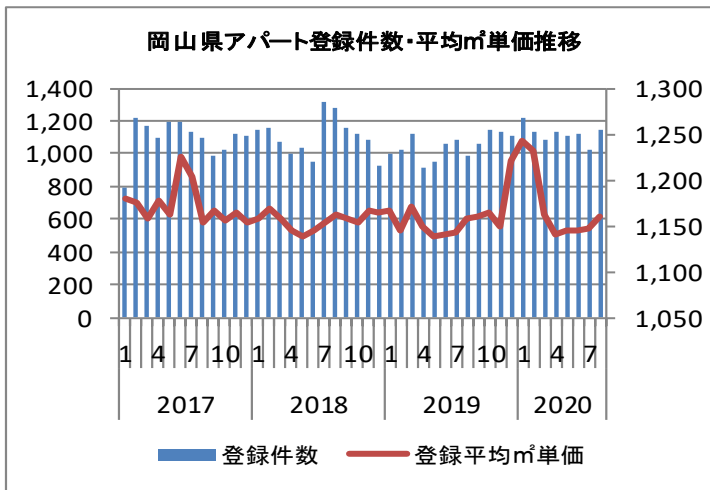
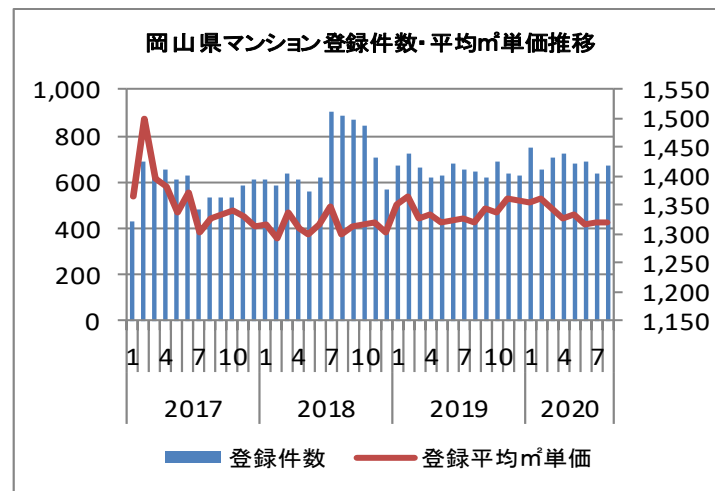
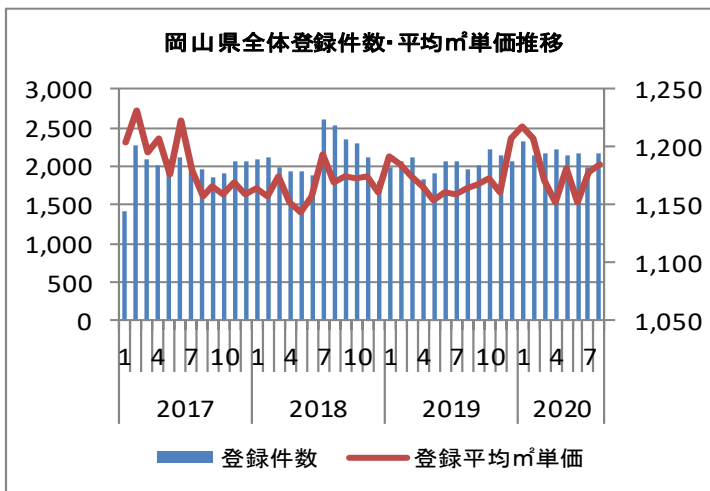


島根県戸建登録件数・平均㎡単価推移



	年度	月度	2019							2020												
			1	2	3	4	5	6	7	8	9	10	11	12	1	2	3	4	5	6	7	8
島根県 全体	登録件数		155	197	190	160	189	200	291	234	252	278	202	326	354	268	313	250	273	326	175	235
	成約件数		14	22	41	20	22	32	23	38	38	32	30	32	55	64	70	29	45	23	32	26
	登録平均㎡単価		1,206	1,232	1,222	1,251	1,247	1,215	1,243	1,215	1,277	1,181	1,179	1,206	1,235	1,270	1,285	1,198	1,160	1,184	1,179	1,090
	成約平均㎡単価		1,205	1,199	1,362	1,355	1,157	6,013	1,372	1,260	1,256	1,195	1,264	1,266	1,308	1,329	1,299	1,256	1,164	1,353	1,188	1,310
マンション	登録件数		13	24	18	18	28	22	36	28	37	38	25	38	42	35	37	29	21	31	19	22
	成約件数		2	3	3	1	2	4	5	2	4	3	5	2	9	7	10	6	4	3	3	2
	登録平均㎡単価		1,140	1,191	1,222	1,383	1,418	1,339	1,309	1,225	1,249	1,257	1,305	1,326	1,389	1,333	1,306	1,163	1,163	1,177	1,183	1,077
	成約平均㎡単価		1,385	1,173	1,385	3,030	1,082	39,043	1,477	1,237	1,201	1,350	1,232	2,095	2,191	1,745	1,481	1,254	1,206	1,628	1,079	1,205
アパート	登録件数		134	159	150	128	153	164	231	186	200	219	160	272	292	223	259	205	233	272	145	200
	成約件数		12	19	34	17	19	28	17	36	31	25	24	29	43	53	59	22	40	19	28	24
	登録平均㎡単価		1,245	1,291	1,298	1,295	1,248	1,250	1,297	1,278	1,328	1,222	1,213	1,219	1,248	1,279	1,323	1,239	1,199	1,232	1,217	1,126
	成約平均㎡単価		1,175	1,203	1,433	1,334	1,195	1,294	1,388	1,261	1,320	1,275	1,302	1,222	1,160	1,315	1,280	1,279	1,174	1,334	1,240	1,319
戸建て	登録件数		8	14	22	14	8	14	24	20	15	21	17	16	20	10	17	16	19	23	11	13
	成約件数		0	0	4	2	1	0	1	0	3	4	1	1	3	4	1	1	1	1	1	0
	登録平均㎡単価		655	644	704	672	619	614	627	615	657	623	681	703	715	848	659	735	669	626	681	563
	成約平均㎡単価		0	0	742	695	570	0	572	0	672	575	522	867	789	779	616	755	588	890	57	0

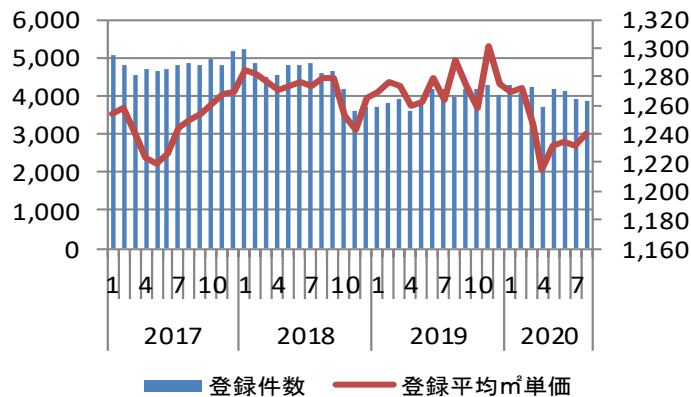
岡山県



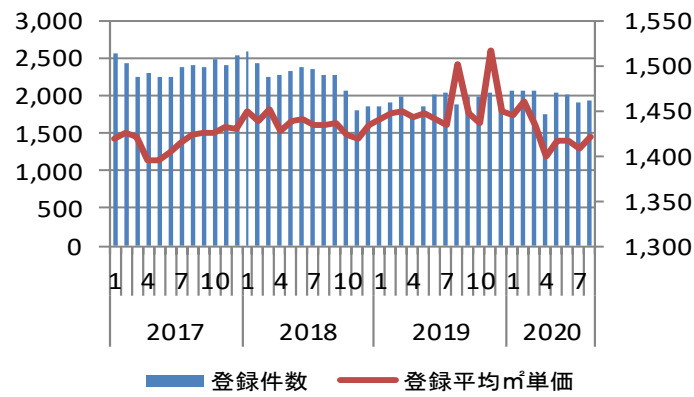
	年度 月度	2019							2020												
		1	2	3	4	5	6	7	8	9	10	11	12	1	2	3	4	5	6	7	8
岡山県 全体	登録件数	1,988	2,061	2,110	1,834	1,899	2,060	2,066	1,975	2,024	2,217	2,143	2,079	2,336	2,143	2,161	2,219	2,141	2,161	1,990	2,165
	成約件数	126	158	214	108	67	99	79	76	82	73	99	102	101	127	134	90	87	92	80	83
	登録平均㎡単価	1,192	1,184	1,174	1,166	1,154	1,161	1,160	1,164	1,168	1,172	1,162	1,208	1,218	1,208	1,171	1,153	1,182	1,153	1,178	1,185
	成約平均㎡単価	1,265	1,360	1,714	1,155	1,183	2,775	1,258	1,275	1,252	1,155	1,295	1,281	1,327	2,282	1,451	1,166	1,204	1,281	1,296	2,677
マンション	登録件数	674	724	664	618	626	678	658	643	624	691	637	632	748	651	703	724	678	687	635	672
	成約件数	64	89	94	41	24	51	44	38	46	30	51	35	47	56	43	37	41	37	33	35
	登録平均㎡単価	1,350	1,363	1,329	1,333	1,320	1,322	1,328	1,321	1,343	1,339	1,360	1,359	1,356	1,361	1,343	1,327	1,335	1,318	1,320	1,320
	成約平均㎡単価	1,370	1,462	1,504	1,294	1,357	4,366	1,430	1,417	1,307	1,309	1,481	1,397	1,516	1,454	1,472	1,319	1,355	1,391	1,309	1,273
アパート	登録件数	1,001	1,025	1,120	909	956	1,058	1,083	993	1,064	1,149	1,134	1,113	1,215	1,135	1,085	1,128	1,105	1,120	1,018	1,151
	成約件数	46	59	99	45	30	37	26	34	29	29	27	49	42	48	79	36	32	43	30	35
	登録平均㎡単価	1,167	1,145	1,171	1,149	1,138	1,141	1,144	1,157	1,159	1,164	1,148	1,222	1,243	1,232	1,162	1,141	1,145	1,145	1,147	1,160
	成約平均㎡単価	1,236	1,294	1,292	1,165	1,148	1,150	1,082	1,151	1,244	1,200	1,248	1,307	1,261	3,962	1,513	1,220	1,122	1,122	1,324	4,757
戸建て	登録件数	313	312	326	307	317	324	325	339	336	377	372	334	373	357	373	367	358	354	337	342
	成約件数	16	10	21	22	13	11	9	4	7	14	21	18	12	23	12	17	14	12	17	13
	登録平均㎡単価	934	898	871	881	876	890	871	884	867	892	863	879	861	851	874	847	1,006	857	1,003	1,008
	成約平均㎡単価	929	837	4,640	877	945	864	930	977	918	732	905	986	819	790	967	718	949	788	1,313	857

広島県

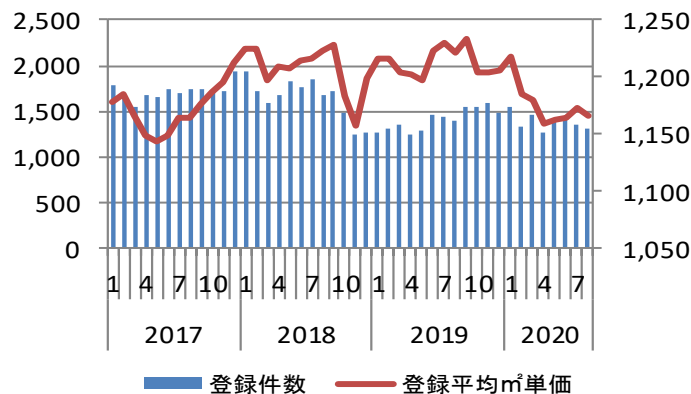
広島県全体登録件数・平均㎡単価推移



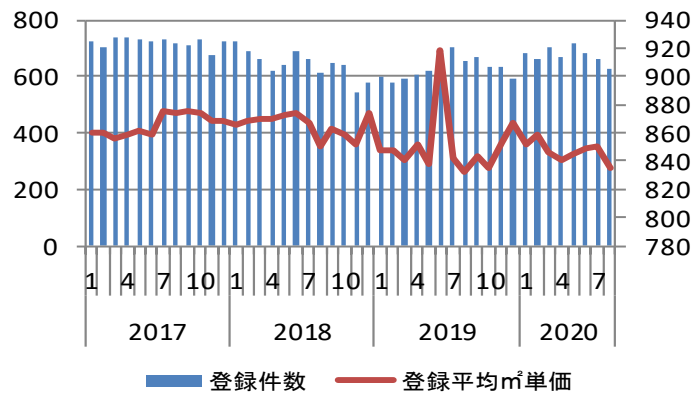
広島県マンション登録件数・平均㎡単価推移



広島県アパート登録件数・平均㎡単価推移

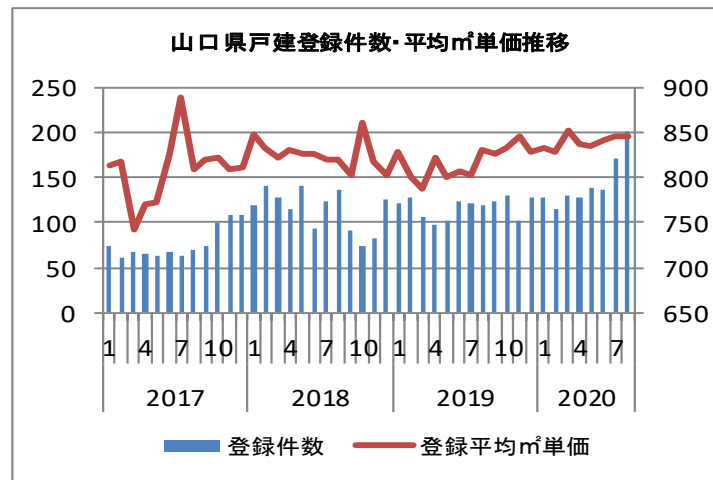
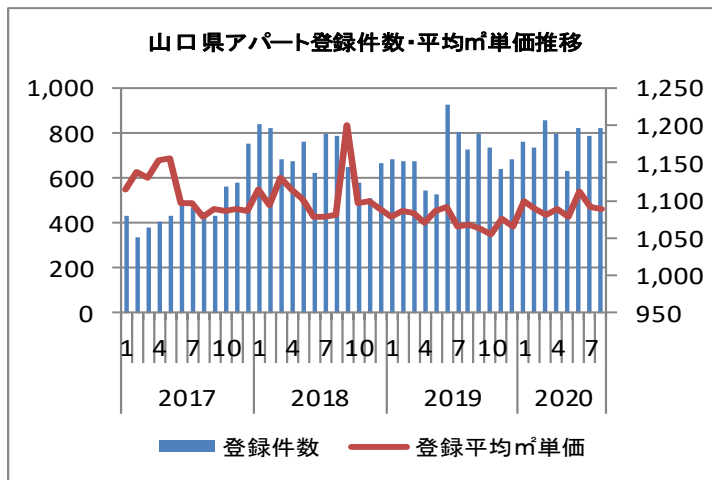
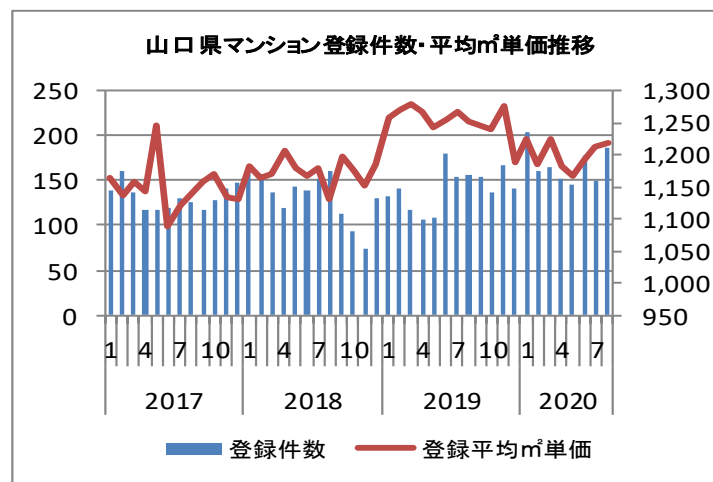
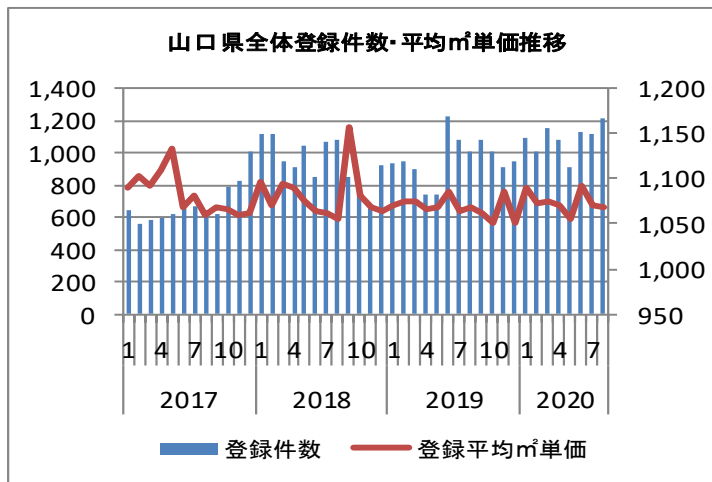


広島県戸建登録件数・平均㎡単価推移



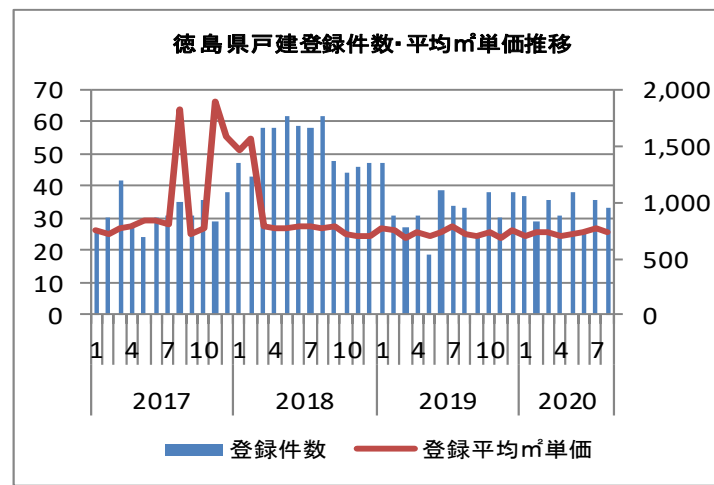
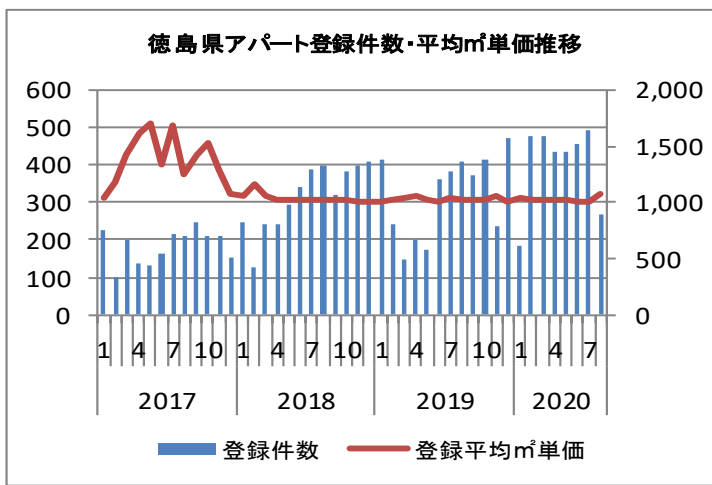
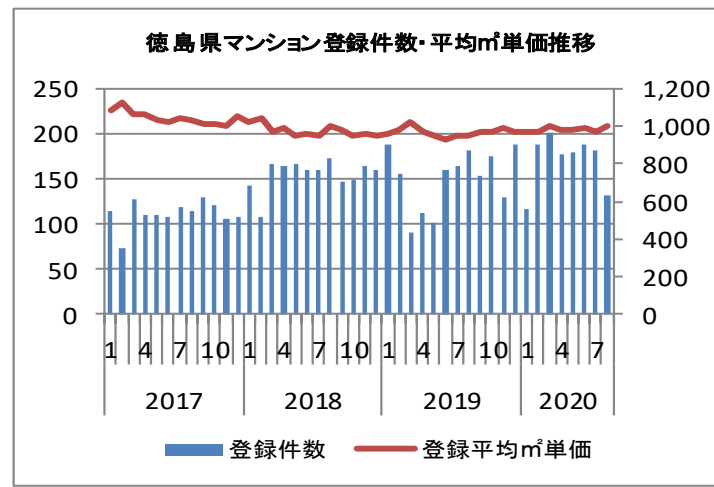
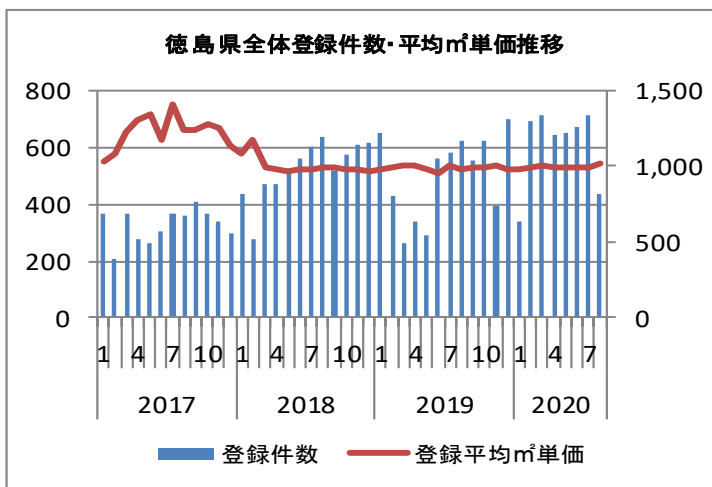
	年度 月度	2019							2020												
		1	2	3	4	5	6	7	8	9	10	11	12	1	2	3	4	5	6	7	8
全体	登録件数	3,718	3,793	3,928	3,603	3,767	4,168	4,179	3,942	4,202	4,166	4,257	4,023	4,296	4,059	4,234	3,702	4,164	4,127	3,925	3,864
	成約件数	71	180	279	139	115	179	152	125	162	216	175	162	175	196	240	118	126	101	105	93
	登録平均㎡単価	1,270	1,276	1,273	1,260	1,262	1,279	1,263	1,291	1,273	1,259	1,301	1,274	1,269	1,272	1,248	1,215	1,232	1,234	1,232	1,240
	成約平均㎡単価	1,313	1,448	1,380	1,298	1,280	1,325	1,260	1,272	1,304	1,328	1,370	2,162	1,294	1,373	1,382	1,249	1,288	1,271	1,244	1,220
マンション	登録件数	1,856	1,905	1,983	1,748	1,866	2,018	2,025	1,891	1,991	1,983	2,029	1,944	2,075	2,061	2,065	1,754	2,036	2,000	1,901	1,931
	成約件数	43	118	156	73	55	96	88	64	73	110	88	84	98	107	138	57	61	52	54	45
	登録平均㎡単価	1,441	1,448	1,450	1,442	1,447	1,440	1,434	1,502	1,448	1,437	1,517	1,450	1,444	1,460	1,433	1,399	1,417	1,417	1,407	1,421
	成約平均㎡単価	1,442	1,597	1,544	1,499	1,498	1,521	1,426	1,376	1,486	1,489	1,539	3,009	1,450	1,563	1,547	1,463	1,497	1,538	1,393	1,426
アパート	登録件数	1,266	1,309	1,353	1,251	1,285	1,471	1,450	1,394	1,546	1,548	1,596	1,488	1,541	1,340	1,468	1,278	1,409	1,442	1,364	1,306
	成約件数	19	43	92	49	44	57	41	30	65	82	71	66	50	64	86	41	38	25	30	30
	登録平均㎡単価	1,217	1,217	1,203	1,202	1,197	1,224	1,229	1,222	1,233	1,204	1,204	1,206	1,219	1,186	1,179	1,158	1,162	1,164	1,173	1,167
	成約平均㎡単価	1,212	1,229	1,296	1,121	1,209	1,188	1,152	1,384	1,304	1,262	1,310	1,331	1,250	1,237	1,225	1,117	1,262	1,206	1,245	1,152
戸建て	登録件数	596	579	592	604	616	679	704	657	665	635	632	591	680	658	701	670	719	685	660	627
	成約件数	9	19	31	17	16	26	23	31	24	24	16	12	27	25	16	20	27	24	21	18
	登録平均㎡単価	847	848	841	852	837	919	842	833	843	835	854	867	851	858	846	840	844	849	850	835
	成約平均㎡単価	910	1,014	799	946	732	902	815	948	749	819	711	807	808	906	801	912	852	759	859	817

山口県



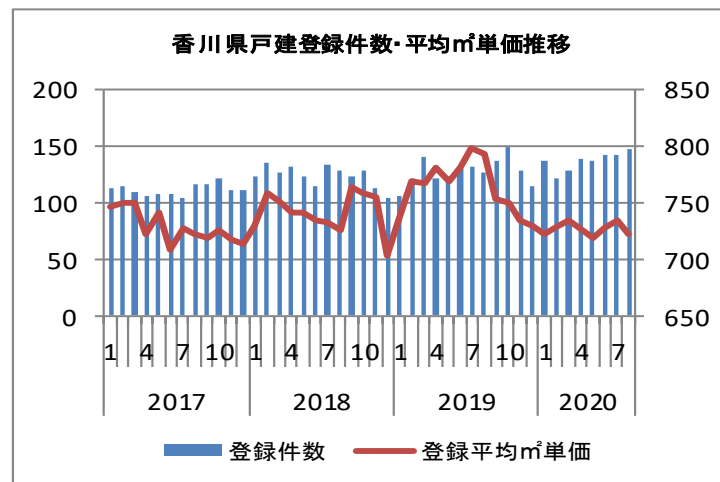
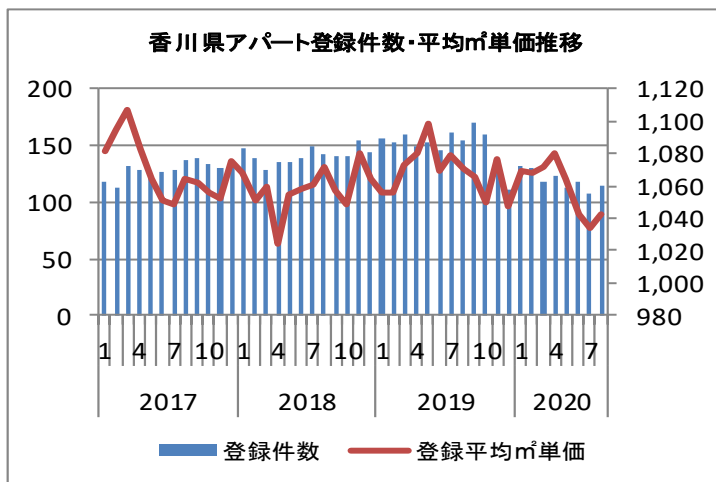
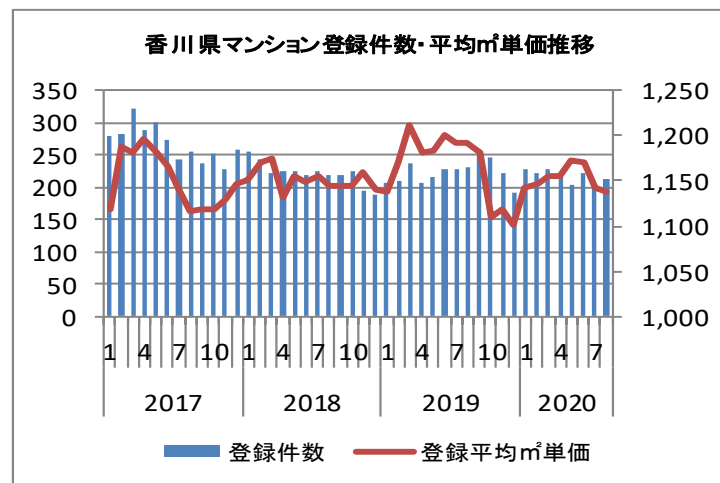
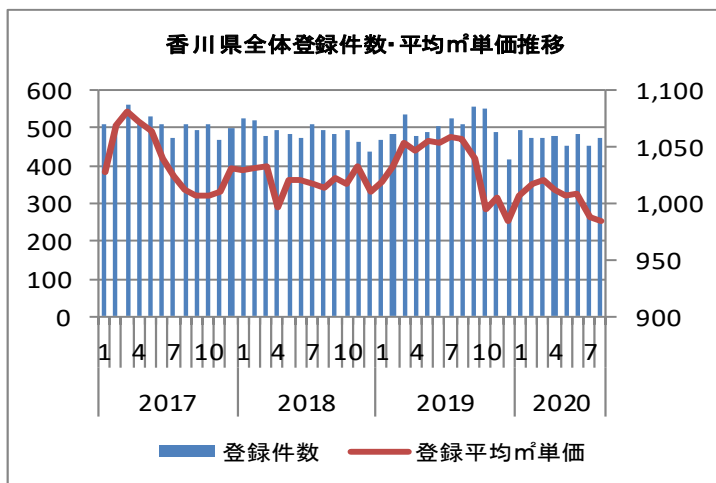
	年度 月度	2019							2020												
		1	2	3	4	5	6	7	8	9	10	11	12	1	2	3	4	5	6	7	8
山口県 全体	登録件数	938	944	903	747	736	1,231	1,083	1,005	1,076	1,003	914	947	1,090	1,012	1,152	1,075	916	1,132	1,111	1,213
	成約件数	42	54	83	55	27	88	49	53	38	32	53	28	54	62	104	50	37	51	51	36
	登録平均㎡単価	1,071	1,076	1,075	1,066	1,069	1,086	1,065	1,069	1,061	1,050	1,086	1,052	1,090	1,073	1,076	1,071	1,056	1,091	1,070	1,069
	成約平均㎡単価	1,077	1,219	1,241	1,162	1,094	1,244	1,080	1,168	1,166	1,102	1,172	1,080	1,099	1,345	1,180	1,071	1,053	1,156	1,799	1,130
マンション	登録件数	132	142	118	107	109	181	154	157	153	137	168	141	204	161	164	151	146	177	149	187
	成約件数	14	19	26	13	3	15	14	14	6	5	17	7	18	21	27	11	6	17	9	7
	登録平均㎡単価	1,258	1,270	1,280	1,266	1,242	1,255	1,267	1,252	1,247	1,239	1,277	1,188	1,224	1,184	1,224	1,181	1,167	1,192	1,212	1,220
	成約平均㎡単価	1,094	1,417	1,412	1,485	1,512	1,318	1,199	1,316	1,363	1,327	1,375	1,086	1,142	1,236	1,416	1,174	1,241	1,204	1,200	1,159
アパート	登録件数	684	675	678	542	525	926	808	729	799	735	643	679	757	735	858	796	632	819	790	824
	成約件数	24	26	44	35	18	68	31	30	24	22	30	17	26	35	63	35	22	29	38	26
	登録平均㎡単価	1,078	1,086	1,084	1,071	1,085	1,091	1,065	1,068	1,062	1,054	1,074	1,065	1,098	1,088	1,081	1,087	1,079	1,111	1,091	1,089
	成約平均㎡単価	1,136	1,208	1,244	1,127	1,125	1,225	1,083	1,199	1,209	1,142	1,148	1,158	1,164	1,501	1,166	1,070	1,069	1,237	1,175	1,143
戸建て	登録件数	122	127	107	98	102	124	121	119	124	131	103	127	129	116	130	128	138	136	172	202
	成約件数	4	9	13	7	6	5	4	9	8	5	6	4	10	6	14	4	9	5	4	3
	登録平均㎡単価	828	802	788	823	802	808	803	832	826	832	846	828	832	829	852	838	835	841	846	847
	成約平均㎡単価	666	831	887	740	793	1,277	637	832	889	701	712	738	855	812	788	789	888	524	9,074	952

徳島県



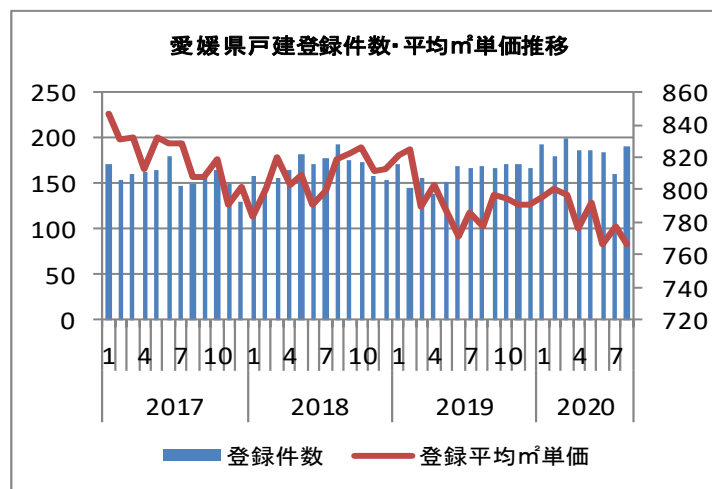
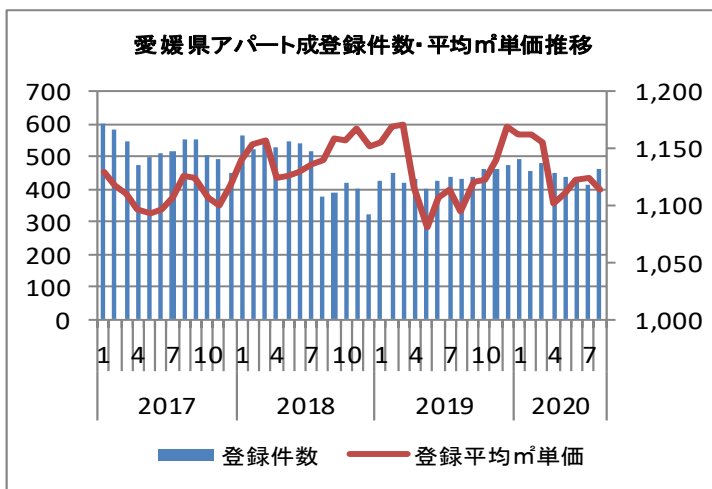
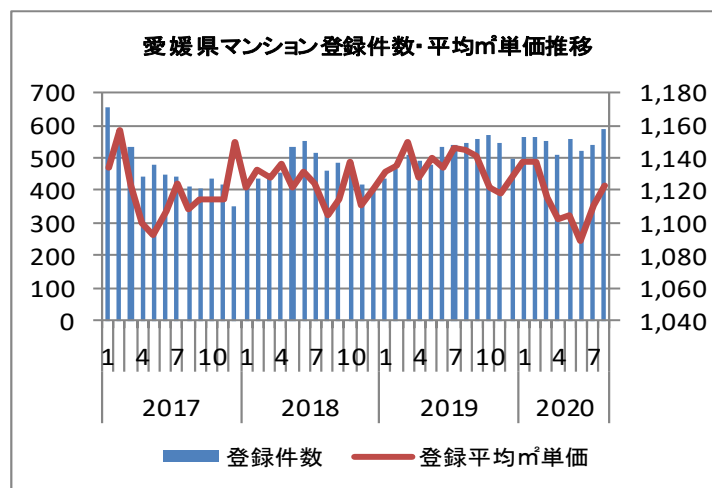
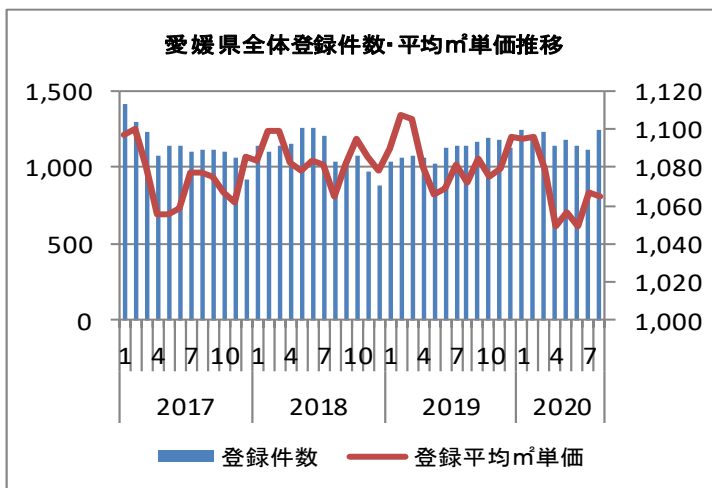
		2019							2020														
		年度 月度	1	2	3	4	5	6	7	8	9	10	11	12	1	2	3	4	5	6	7	8	
徳島県	全体	登録件数	649	429	265	342	292	562	580	621	550	625	397	697	340	694	713	645	653	669	709	434	
		成約件数	12	19	26	9	12	6	12	6	22	10	4	22	7	10	5	22	26	9	7	20	10
		登録平均㎡単価	976	992	999	999	975	959	999	984	990	987	1,005	984	978	994	1,003	993	993	995	987	1,024	
		成約平均㎡単価	1,086	1,019	1,018	997	1,191	1,033	926	986	982	968	1,030	1,022	984	888	1,051	979	976	964	1,016	993	
マンション	登録件数	188	156	90	112	101	161	165	181	153	176	130	189	117	189	201	177	179	189	182	131		
	成約件数	1	1	6	3	1	0	1	6	2	0	8	1	0	2	1	7	3	2	7	1		
	登録平均㎡単価	960	978	1,022	967	946	926	952	954	968	965	987	968	975	972	1,000	978	985	988	974	1,005		
	成約平均㎡単価	1,067	1,385	805	963	1,184	0	667	918	745	0	993	889	0	829	962	907	997	797	862	790		
アパート	登録件数	414	242	148	199	172	362	381	407	373	411	237	470	186	476	476	437	436	454	491	270		
	成約件数	10	16	19	5	5	10	3	13	8	3	12	6	8	2	20	16	4	5	13	7		
	登録平均㎡単価	1,007	1,030	1,042	1,059	1,021	999	1,038	1,019	1,018	1,020	1,055	1,008	1,036	1,018	1,024	1,019	1,020	1,013	1,007	1,069		
	成約平均㎡単価	1,117	1,006	1,089	1,040	1,193	1,092	889	1,018	1,042	1,055	1,076	1,044	1,024	957	1,091	1,075	1,120	1,032	1,099	1,016		
戸建て	登録件数	47	31	27	31	19	39	34	33	24	38	30	38	37	29	36	31	38	26	36	33		
	成約件数	1	2	1	1	0	2	2	3	0	1	2	0	2	1	1	3	2	0	0	2		
	登録平均㎡単価	765	758	690	732	702	730	786	718	699	736	685	758	700	739	739	704	722	733	777	740		
	成約平均㎡単価	789	934	930	884	0	739	1,110	986	0	709	905	0	822	868	353	634	655	0	0	1,013		

香川県



	年度 月度	2019							2020												
		1	2	3	4	5	6	7	8	9	10	11	12	1	2	3	4	5	6	7	8
香川県 全体	登録件数	469	485	537	477	488	504	523	512	556	554	487	417	496	474	475	480	454	484	452	475
	成約件数	7	10	16	9	8	8	8	6	9	6	13	4	13	19	5	6	6	7	5	5
	登録平均㎡単価	1,019	1,034	1,054	1,047	1,055	1,054	1,058	1,057	1,040	995	1,006	985	1,007	1,018	1,022	1,012	1,007	1,008	988	985
	成約平均㎡単価	987	903	1,092	736	937	1,140	1,003	808	973	1,134	1,046	998	1,020	889	1,068	1,023	759	819	800	737
マンション	登録件数	206	211	238	206	215	228	229	230	249	245	222	191	227	222	229	218	203	223	202	212
	成約件数	5	3	8	4	4	7	4	1	5	3	4	9	2	5	11	2	0	2	0	1
	登録平均㎡単価	1,137	1,169	1,210	1,181	1,183	1,200	1,193	1,193	1,182	1,110	1,120	1,102	1,142	1,147	1,156	1,156	1,172	1,170	1,142	1,138
	成約平均㎡単価	1,065	974	1,207	939	1,157	1,223	1,157	726	1,168	1,338	1,049	1,125	1,284	837	1,301	1,318	0	868	0	779
アパート	登録件数	156	153	159	149	153	145	162	155	170	159	136	111	132	130	118	123	113	118	108	115
	成約件数	0	2	3	1	1	0	1	4	0	1	0	1	0	2	3	0	2	1	1	3
	登録平均㎡単価	1,056	1,056	1,072	1,080	1,099	1,070	1,079	1,071	1,065	1,050	1,076	1,048	1,069	1,068	1,072	1,080	1,064	1,043	1,034	1,042
	成約平均㎡単価	0	1,081	985	732	900	0	1,346	904	0	954	0	728	0	1,222	893	0	1,035	931	788	835
戸建て	登録件数	107	121	140	122	120	131	132	127	137	150	129	115	137	122	128	139	138	143	142	148
	成約件数	2	5	5	4	3	1	3	1	4	2	2	3	2	6	5	3	4	3	6	1
	登録平均㎡単価	739	769	768	781	769	781	798	793	753	749	735	729	723	729	735	727	718	727	734	722
	成約平均㎡単価	790	790	972	534	656	559	683	506	728	919	1,041	707	755	822	660	826	621	749	802	398

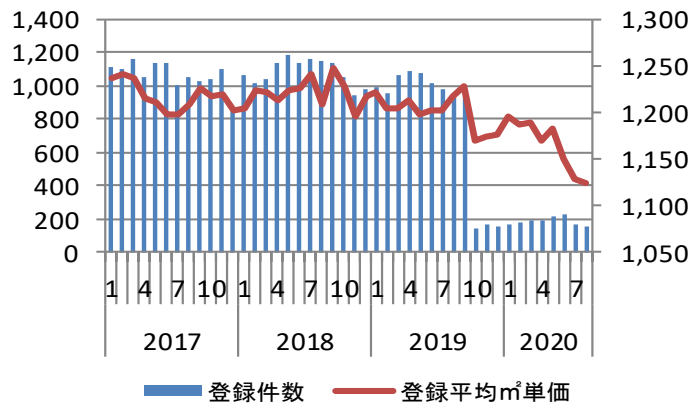
愛媛県



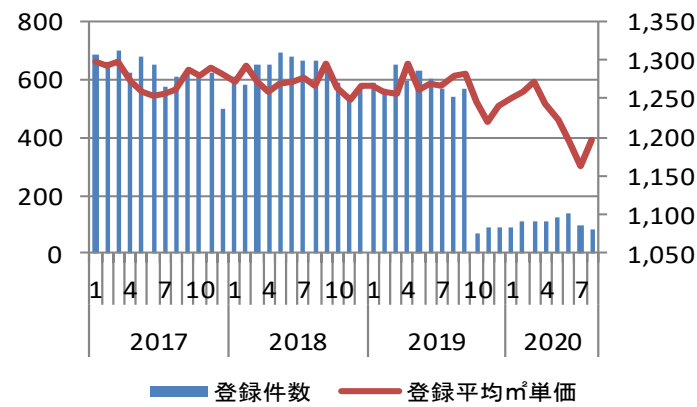
	年度 月度	2019							2020												
		1	2	3	4	5	6	7	8	9	10	11	12	1	2	3	4	5	6	7	8
愛媛県 全体	登録件数	1,034	1,063	1,080	1,061	1,031	1,130	1,142	1,144	1,164	1,201	1,178	1,135	1,242	1,198	1,231	1,147	1,182	1,140	1,116	1,243
	成約件数	90	99	204	66	74	95	89	39	64	88	60	48	91	107	190	89	75	53	85	42
	登録平均㎡単価	1,090	1,107	1,106	1,080	1,066	1,069	1,081	1,072	1,084	1,076	1,079	1,096	1,095	1,097	1,080	1,049	1,057	1,050	1,067	1,065
	成約平均㎡単価	1,117	1,052	1,218	1,157	1,148	1,100	1,096	1,025	1,012	1,066	1,041	1,010	1,029	998	1,183	1,032	985	916	1,010	1,102
マンション	登録件数	439	469	507	491	480	534	540	546	557	567	548	498	561	564	553	512	556	520	541	591
	成約件数	40	60	128	31	36	40	57	21	34	55	35	26	65	58	107	57	41	18	61	23
	登録平均㎡単価	1,131	1,135	1,149	1,128	1,140	1,134	1,146	1,144	1,142	1,122	1,118	1,128	1,138	1,138	1,116	1,102	1,104	1,089	1,111	1,122
	成約平均㎡単価	1,138	1,051	1,239	1,128	1,266	1,177	1,166	985	1,047	1,127	1,069	1,008	1,042	1,044	1,145	1,050	1,015	1,058	1,011	1,117
アパート	登録件数	424	450	418	431	400	427	436	430	440	464	459	471	489	455	479	449	439	437	414	462
	成約件数	39	34	61	29	24	34	23	14	17	28	17	13	20	35	74	16	25	20	14	16
	登録平均㎡単価	1,156	1,168	1,170	1,116	1,081	1,106	1,114	1,095	1,121	1,123	1,140	1,169	1,163	1,162	1,156	1,102	1,110	1,122	1,124	1,113
	成約平均㎡単価	1,188	1,064	1,283	1,231	1,234	1,212	1,049	1,159	1,143	1,012	1,158	1,191	1,100	1,066	1,292	1,214	1,011	950	1,174	1,134
戸建て	登録件数	171	144	155	139	151	169	166	168	167	170	171	166	192	179	199	186	187	183	161	190
	成約件数	11	5	15	6	14	21	9	4	13	5	8	9	6	14	9	16	9	15	10	3
	登録平均㎡単価	822	825	789	803	788	772	786	777	797	795	791	791	796	800	796	776	792	767	778	767
	成約平均㎡単価	788	974	773	945	700	771	771	761	750	694	666	757	659	640	735	786	778	698	773	806

高知県

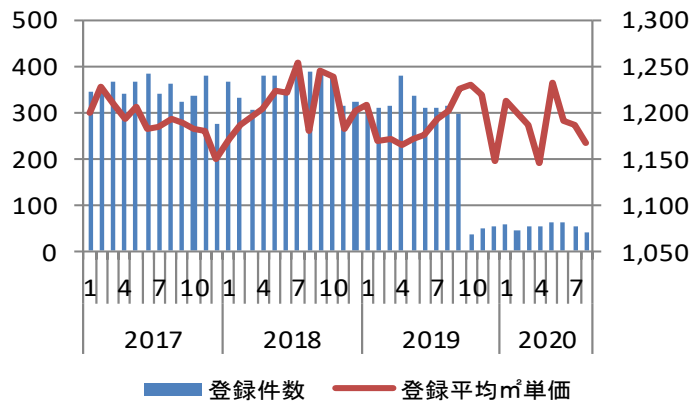
高知県全体登録件数・平均㎡単価推移



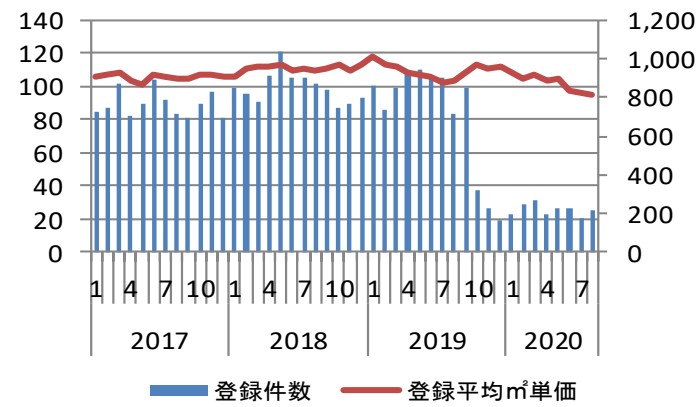
高知県マンション登録件数・平均㎡単価推移



高知県アパート登録件数・平均㎡単価推移

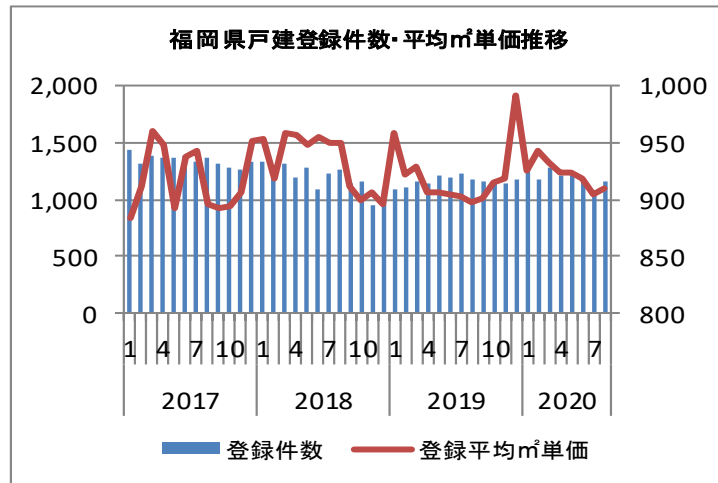
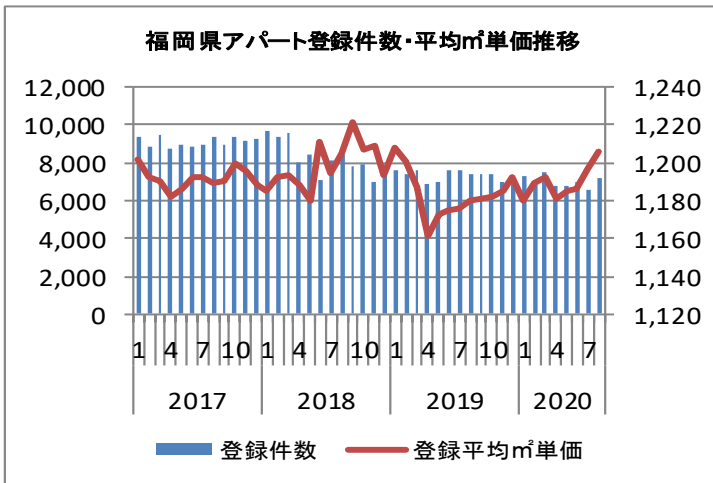
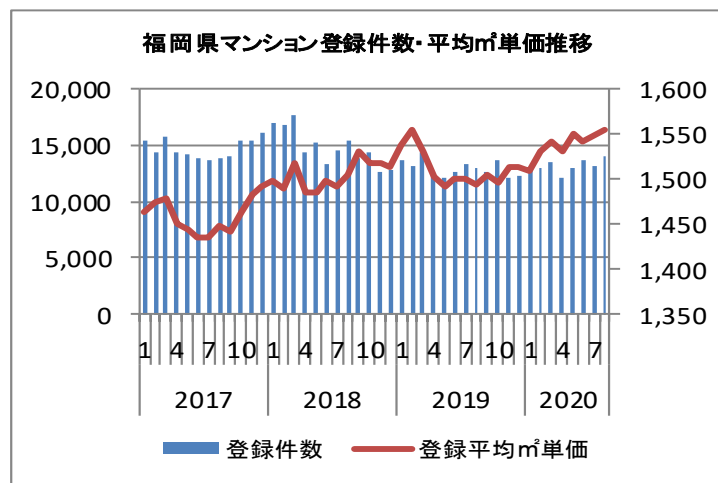
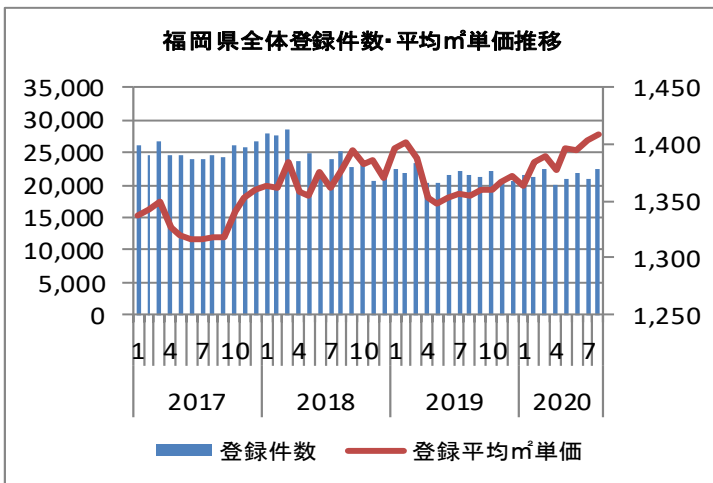


高知県戸建登録件数・平均㎡単価推移



高知県	全体	登録件数	2019							2020												
			1	2	3	4	5	6	7	8	9	10	11	12	1	2	3	4	5	6	7	8
		成約件数	184	258	335	209	140	125	157	105	181	144	93	72	72	76	78	38	20	19	22	13
		登録平均㎡単価	1,223	1,205	1,204	1,213	1,198	1,203	1,201	1,218	1,227	1,169	1,175	1,176	1,196	1,187	1,189	1,170	1,183	1,150	1,129	1,125
		成約平均㎡単価	1,274	1,266	1,227	1,268	1,320	1,242	1,254	1,253	1,254	1,285	1,107	1,175	1,327	1,204	1,250	1,217	1,017	1,100	1,172	1,038
	マンション	登録件数	590	565	652	595	632	598	566	537	564	71	87	88	92	109	110	110	123	135	97	86
	マンション	成約件数	158	197	244	167	113	96	131	84	143	113	70	57	59	69	64	22	14	16	8	7
	マンション	登録平均㎡単価	1,267	1,260	1,257	1,296	1,261	1,269	1,266	1,280	1,281	1,246	1,220	1,241	1,252	1,260	1,271	1,243	1,222	1,194	1,163	1,197
	マンション	成約平均㎡単価	1,298	1,307	1,292	1,334	1,385	1,282	1,310	1,337	1,324	1,125	1,221	1,342	1,210	1,287	1,276	1,027	1,139	1,211	1,075	
	アパート	登録件数	301	308	314	381	337	309	311	314	295	38	51	53	59	44	53	55	62	63	52	41
	アパート	成約件数	19	45	67	28	14	18	11	13	18	17	8	8	12	5	8	13	5	0	13	1
	アパート	登録平均㎡単価	1,208	1,170	1,171	1,165	1,172	1,176	1,192	1,201	1,225	1,230	1,219	1,148	1,212	1,200	1,185	1,146	1,232	1,190	1,185	1,167
	アパート	成約平均㎡単価	1,215	1,187	1,137	1,090	1,141	1,168	1,158	1,101	1,188	1,075	1,008	1,262	1,285	1,214	1,292	1,184	1,048	0	1,203	1,160
	戸建て	登録件数	101	86	99	108	110	105	105	84	99	38	27	19	23	29	32	23	27	27	20	25
	戸建て	成約件数	7	16	24	14	13	11	15	8	20	14	15	7	1	2	6	3	1	3	1	5
	戸建て	登録平均㎡単価	1,009	965	957	930	916	906	877	886	929	965	946	956	928	898	913	883	892	834	822	809
	戸建て	成約平均㎡単価	872	984	814	847	954	1,020	834	768	809	906	1,079	701	974	974	802	930	721	894	453	962

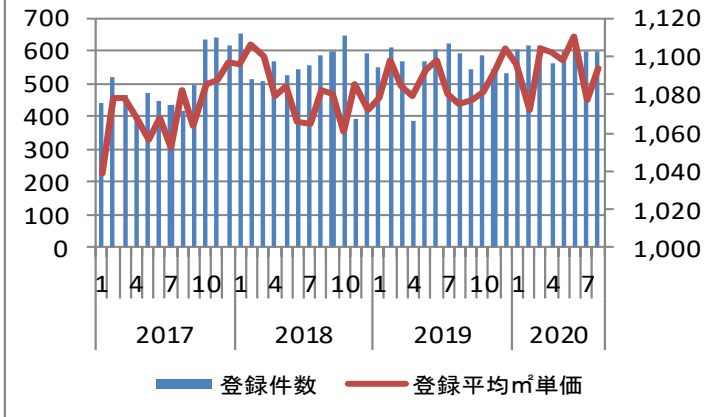
福岡県



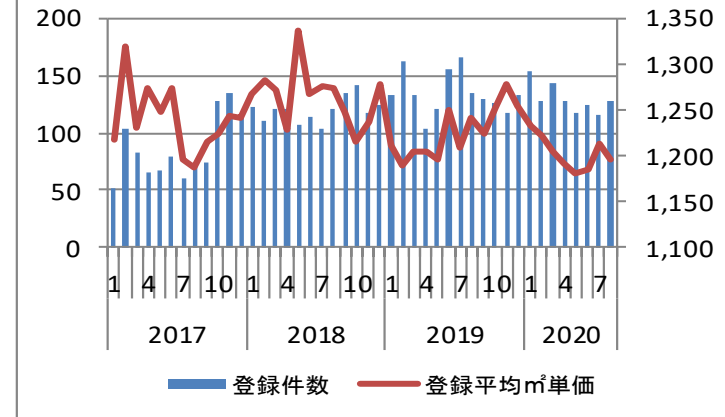
	年度 月度	2019							2020												
		1	2	3	4	5	6	7	8	9	10	11	12	1	2	3	4	5	6	7	8
福岡県 全体	登録件数	22,379	21,764	23,210	20,335	20,386	21,503	22,171	21,543	21,177	22,221	20,323	20,539	21,517	21,225	22,306	20,024	21,036	21,820	20,786	22,395
	成約件数	3,042	3,062	4,396	2,935	1,966	1,983	2,664	2,566	2,018	2,848	1,900	2,097	2,556	3,247	3,648	2,019	1,568	2,152	2,331	1,939
	登録平均㎡単価	1,397	1,402	1,387	1,353	1,347	1,352	1,356	1,354	1,359	1,361	1,367	1,372	1,364	1,384	1,390	1,377	1,396	1,394	1,403	1,409
	成約平均㎡単価	1,476	1,573	1,503	1,491	1,483	1,484	1,570	1,470	1,578	1,460	1,503	1,551	1,583	1,546	1,550	1,551	1,517	1,512	1,541	1,512
マンション	登録件数	13,665	13,252	14,414	12,270	12,147	12,720	13,306	13,024	12,672	13,652	12,175	12,269	13,005	12,929	13,566	12,081	13,038	13,674	13,119	13,994
	成約件数	2,122	2,199	3,173	2,074	1,451	1,396	1,907	1,902	1,487	2,110	1,393	1,505	1,901	2,426	2,635	1,480	1,134	1,565	1,728	1,443
	登録平均㎡単価	1,537	1,555	1,530	1,503	1,493	1,500	1,501	1,494	1,505	1,495	1,513	1,512	1,509	1,532	1,542	1,532	1,549	1,541	1,548	1,555
	成約平均㎡単価	1,559	1,679	1,581	1,601	1,580	1,594	1,703	1,541	1,691	1,531	1,593	1,631	1,629	1,634	1,627	1,662	1,632	1,620	1,645	1,606
アパート	登録件数	7,631	7,401	7,642	6,925	7,020	7,585	7,630	7,347	7,347	7,410	7,003	7,093	7,267	7,119	7,459	6,738	6,790	6,993	6,591	7,243
	成約件数	840	770	1,088	756	441	506	673	594	459	658	425	514	574	711	896	468	361	500	511	415
	登録平均㎡単価	1,208	1,201	1,187	1,161	1,172	1,174	1,176	1,180	1,181	1,182	1,185	1,192	1,180	1,189	1,192	1,181	1,185	1,187	1,196	1,205
	成約平均㎡単価	1,320	1,343	1,343	1,276	1,256	1,271	1,270	1,310	1,314	1,296	1,333	1,395	1,517	1,341	1,393	1,291	1,276	1,278	1,300	1,304
戸建て	登録件数	1,083	1,111	1,154	1,140	1,219	1,198	1,235	1,172	1,158	1,159	1,145	1,177	1,245	1,177	1,281	1,205	1,208	1,153	1,076	1,158
	成約件数	80	93	135	105	74	81	84	70	72	80	82	78	81	110	117	71	73	87	92	81
	登録平均㎡単価	959	923	929	906	906	905	902	897	902	915	919	991	926	942	933	924	925	918	904	911
	成約平均㎡単価	909	969	973	866	920	937	933	897	927	952	861	1,030	964	942	1,014	950	923	916	912	894

佐賀県

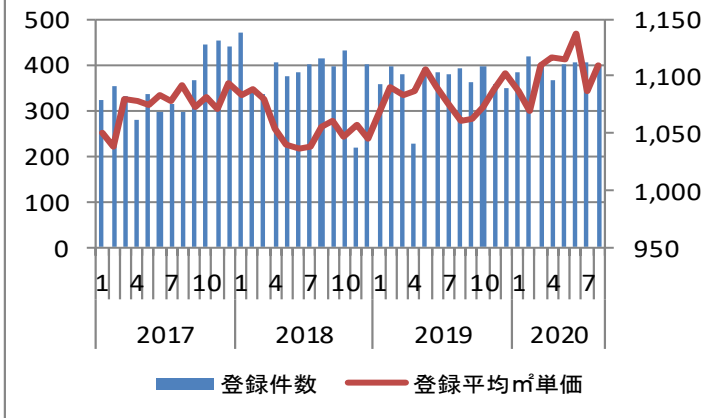
佐賀県全体登録件数・平均㎡単価推移



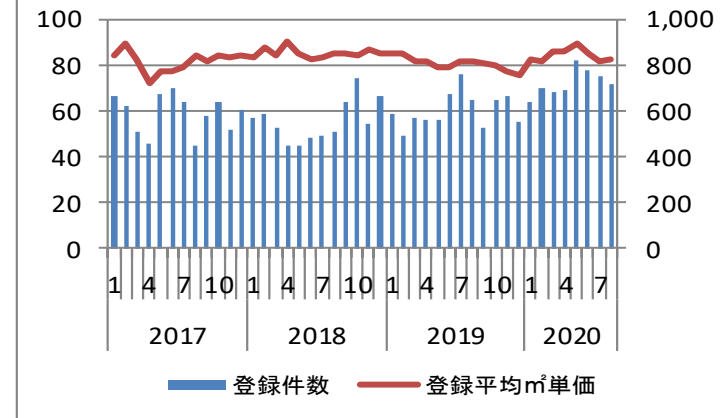
佐賀県マンション登録件数・平均㎡単価推移



佐賀県アパート登録件数・平均㎡単価推移

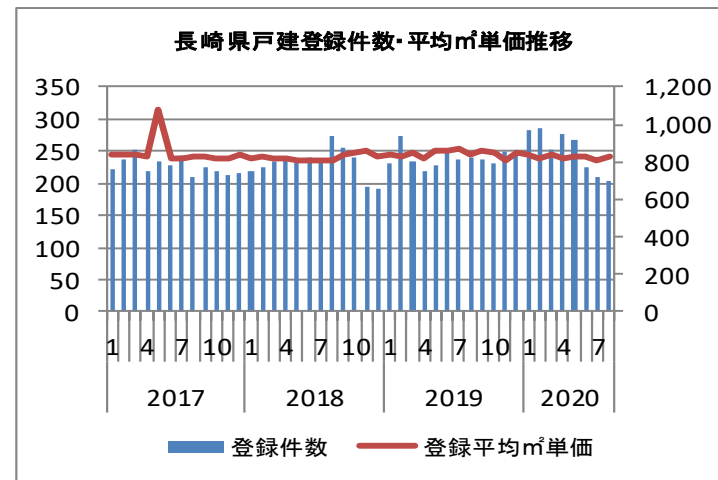
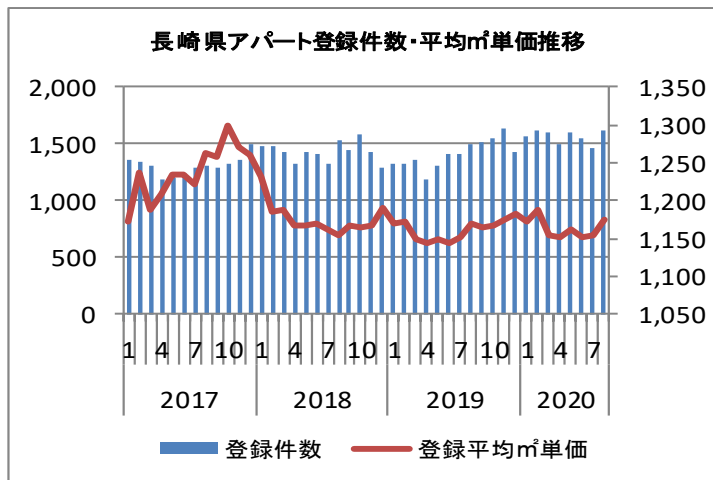
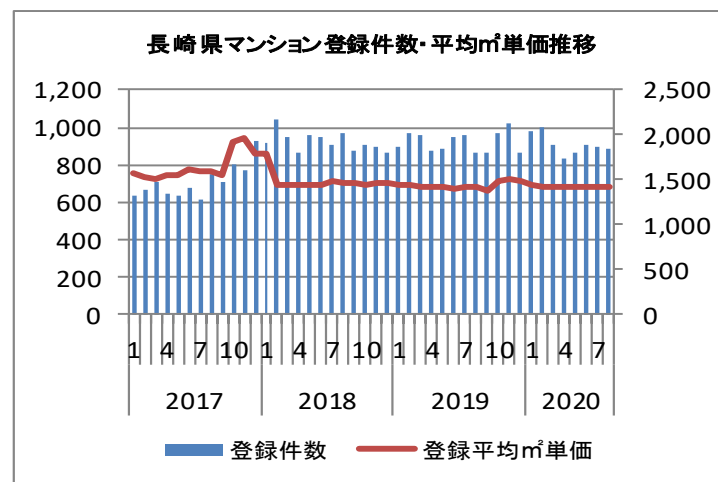
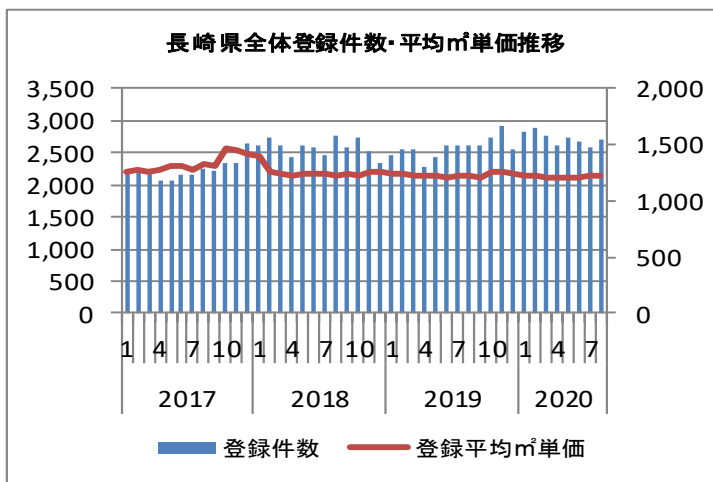


佐賀県戸建登録件数・平均㎡単価推移



	年度	月度	2019							2020												
			1	2	3	4	5	6	7	8	9	10	11	12	1	2	3	4	5	6	7	8
佐賀県	全体	登録件数	547	609	569	386	566	606	623	590	543	586	543	534	602	615	616	562	600	609	596	598
		成約件数	14	23	32	16	9	17	19	17	23	11	12	13	13	10	20	9	7	15	10	13
		登録平均㎡単価	1,079	1,098	1,084	1,079	1,093	1,097	1,080	1,075	1,077	1,081	1,092	1,104	1,096	1,072	1,104	1,102	1,098	1,110	1,077	1,094
		成約平均㎡単価	1,224	1,219	1,100	1,158	1,274	1,316	1,190	1,221	1,047	1,070	1,191	1,230	1,253	1,346	1,022	1,380	1,264	1,277	1,084	1,281
		登録平均㎡単価	1,212	1,189	1,204	1,205	1,195	1,250	1,209	1,242	1,225	1,251	1,278	1,254	1,232	1,221	1,205	1,191	1,180	1,185	1,214	1,195
マンション	登録件数	132	163	132	103	120	155	166	134	130	126	118	132	153	127	144	127	118	125	115	128	
	成約件数	8	10	8	4	5	8	11	9	9	6	4	8	8	7	8	7	4	10	1	8	
	登録平均㎡単価	1,212	1,189	1,204	1,205	1,195	1,250	1,209	1,242	1,225	1,251	1,278	1,254	1,232	1,221	1,205	1,191	1,180	1,185	1,214	1,195	
	成約平均㎡単価	1,295	1,431	1,391	1,354	1,387	1,486	1,265	1,382	1,141	1,344	1,245	1,402	1,340	1,371	1,213	1,340	1,342	1,274	922	1,463	
	登録平均㎡単価	1,151	1,086	1,031	1,128	1,340	1,200	1,271	1,166	1,048	889	1,200	1,298	1,113	1,288	1,140	1,519	1,159	1,326	1,221	1,048	
アパート	登録件数	356	397	380	227	390	384	381	391	360	395	359	347	385	418	404	366	400	406	406	398	
	成約件数	5	11	20	10	1	8	4	5	12	3	6	2	5	3	7	2	3	3	3	4	
	登録平均㎡単価	1,068	1,090	1,083	1,086	1,105	1,090	1,077	1,060	1,063	1,073	1,089	1,103	1,087	1,070	1,109	1,117	1,115	1,137	1,086	1,110	
	成約平均㎡単価	1,151	1,086	1,031	1,128	1,340	1,200	1,271	1,166	1,048	889	1,200	1,298	1,113	1,288	1,140	1,519	1,159	1,326	1,221	1,048	
	登録平均㎡単価	847	851	819	817	785	790	816	817	806	797	776	759	820	818	860	857	895	852	818	827	
戸建て	登録件数	59	49	57	56	56	67	76	65	53	65	66	55	64	70	68	69	82	78	75	72	
	成約件数	1	2	4	2	3	1	4	3	2	2	2	3	0	0	5	0	0	2	6	1	
	登録平均㎡単価	847	851	819	817	785	790	816	817	806	797	776	759	820	818	860	857	895	852	818	827	
	成約平均㎡単価	1,022	887	864	914	1,063	880	902	831	615	517	1,057	725	0	0	552	0	0	1,217	1,043	755	
	登録平均㎡単価	847	851	819	817	785	790	816	817	806	797	776	759	820	818	860	857	895	852	818	827	

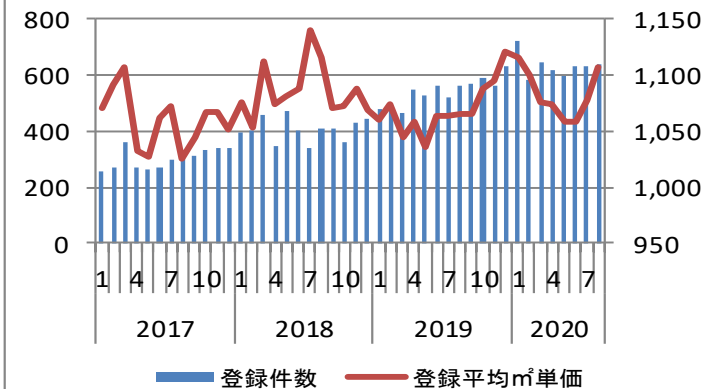
長崎県



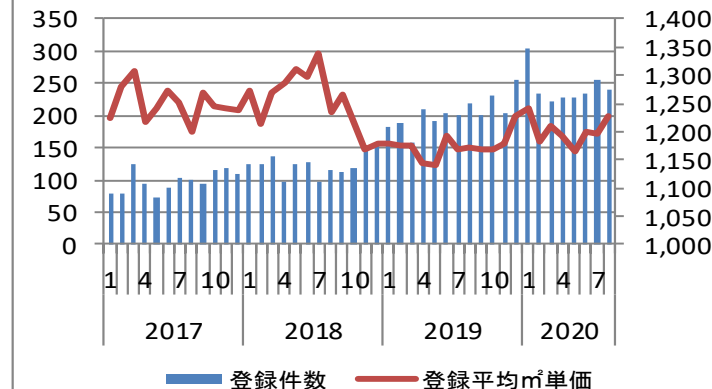
	年度 月度	2019										2020									
		1	2	3	4	5	6	7	8	9	10	11	12	1	2	3	4	5	6	7	8
全体	登録件数	2,449	2,563	2,551	2,273	2,423	2,611	2,618	2,611	2,607	2,746	2,919	2,540	2,839	2,904	2,753	2,603	2,746	2,688	2,578	2,705
	成約件数	171	259	360	149	148	162	154	86	139	128	188	149	214	374	420	186	210	226	216	142
	登録平均㎡単価	1,241	1,241	1,226	1,218	1,220	1,211	1,229	1,226	1,208	1,253	1,258	1,250	1,233	1,230	1,214	1,202	1,209	1,213	1,223	1,233
	成約平均㎡単価	1,300	1,312	1,274	1,241	1,260	1,250	1,215	1,121	1,246	1,205	1,323	1,205	1,579	1,378	1,247	2,108	1,216	1,242	1,639	1,214
マンション	登録件数	901	968	958	875	890	950	963	866	864	970	1,026	863	984	999	905	831	869	907	901	891
	成約件数	81	95	137	55	59	68	66	29	35	32	49	43	83	131	130	57	49	64	61	29
	登録平均㎡単価	1,447	1,450	1,426	1,416	1,418	1,403	1,432	1,433	1,382	1,485	1,501	1,478	1,442	1,420	1,427	1,420	1,414	1,412	1,429	1,432
	成約平均㎡単価	1,482	1,451	1,364	1,291	1,436	1,420	1,432	1,388	1,408	1,322	1,390	1,265	1,474	1,531	1,428	1,564	1,448	1,414	1,464	1,520
アパート	登録件数	1,318	1,320	1,360	1,180	1,305	1,410	1,417	1,504	1,507	1,544	1,645	1,435	1,572	1,619	1,596	1,495	1,609	1,556	1,466	1,611
	成約件数	68	146	193	77	70	79	69	43	86	85	121	88	111	207	251	110	120	141	137	94
	登録平均㎡単価	1,170	1,173	1,148	1,144	1,148	1,144	1,151	1,169	1,164	1,168	1,174	1,182	1,173	1,187	1,153	1,152	1,162	1,152	1,155	1,175
	成約平均㎡単価	1,205	1,273	1,261	1,301	1,258	1,154	1,108	1,023	1,271	1,221	1,347	1,268	1,338	1,374	1,226	2,231	1,246	1,230	1,746	1,185
戸建て	登録件数	230	275	233	218	228	251	238	241	236	232	248	242	283	286	252	277	268	225	211	203
	成約件数	22	18	30	17	19	15	19	14	18	11	18	18	20	36	39	19	41	21	18	19
	登録平均㎡単価	836	832	851	823	862	857	868	841	857	849	810	847	842	814	838	823	828	833	811	828
	成約平均㎡単価	927	898	941	810	717	992	852	871	813	739	980	761	3,350	844	776	3,028	852	801	1,410	893

熊本県

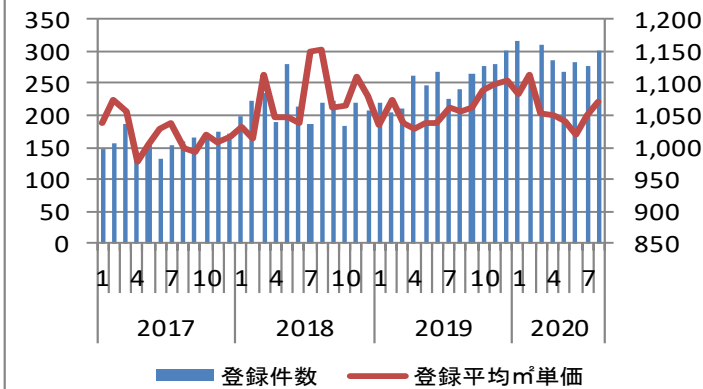
熊本県全体登録件数・平均㎡単価推移



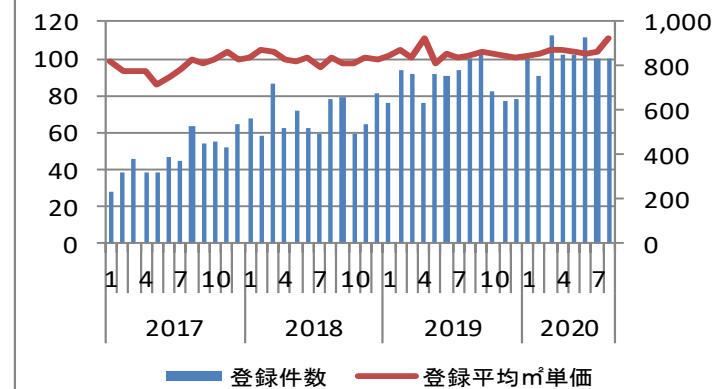
熊本県マンション登録件数・平均㎡単価推移



熊本県アパート登録件数・平均㎡単価推移

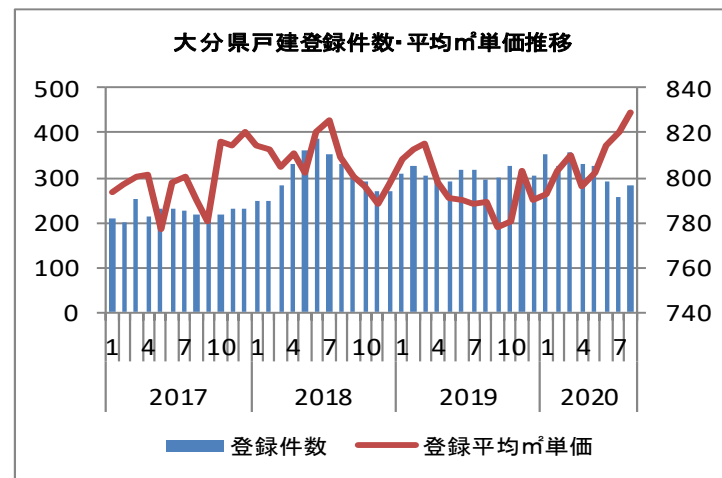
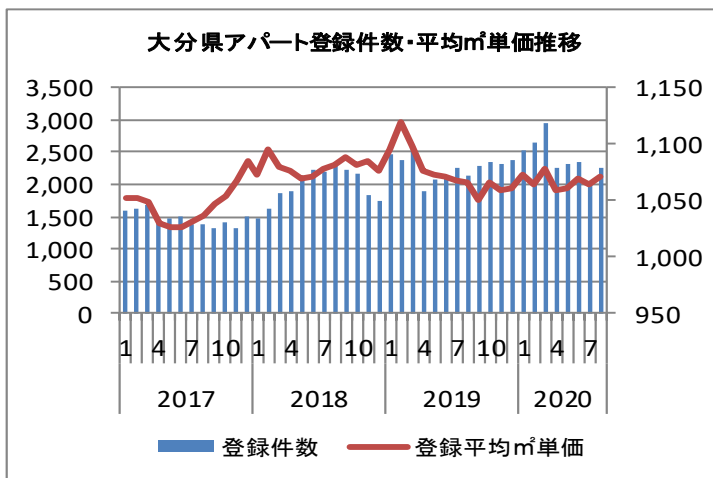
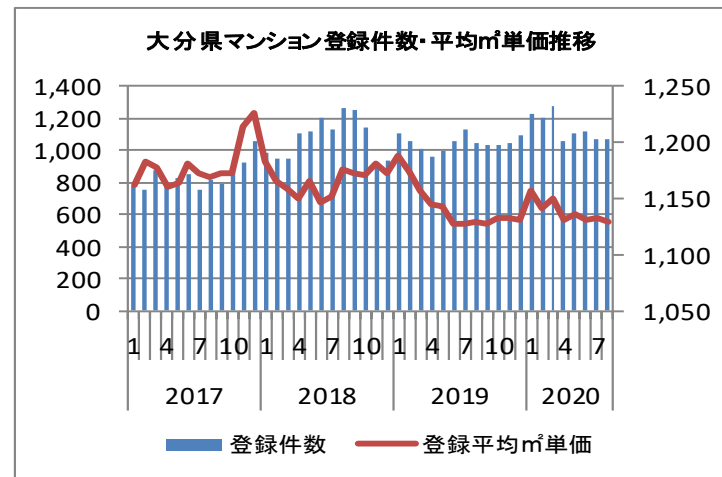
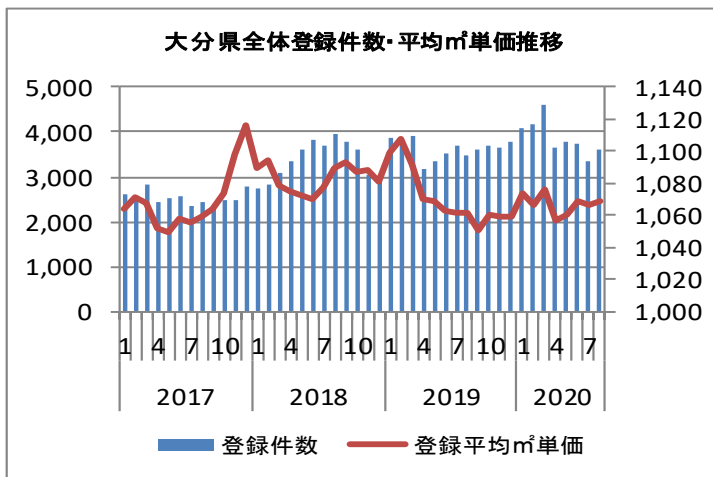


熊本県戸建登録件数・平均㎡単価推移



	年度 月度	2019							2020												
		1	2	3	4	5	6	7	8	9	10	11	12	1	2	3	4	5	6	7	8
熊本県 全体	登録件数	478	486	462	548	530	563	522	561	570	590	563	633	725	586	647	615	598	629	630	639
	成約件数	13	27	53	29	15	12	24	15	17	18	14	10	16	28	51	15	10	20	12	11
	登録平均㎡単価	1,060	1,074	1,045	1,059	1,036	1,065	1,063	1,065	1,065	1,088	1,094	1,121	1,116	1,101	1,075	1,074	1,058	1,058	1,078	1,108
	成約平均㎡単価	997	1,024	1,097	1,047	913	1,011	947	1,147	1,091	1,122	1,178	1,176	918	1,261	1,147	1,166	1,078	946	1,043	917
マンション	登録件数	181	188	158	210	192	205	201	220	202	232	205	255	305	235	223	227	228	234	254	239
	成約件数	3	14	25	6	4	3	9	7	8	5	5	7	6	12	20	4	1	8	4	5
	登録平均㎡単価	1,180	1,175	1,176	1,145	1,140	1,192	1,168	1,173	1,169	1,170	1,180	1,226	1,241	1,182	1,209	1,194	1,166	1,199	1,195	1,229
	成約平均㎡単価	1,593	1,157	1,223	1,236	1,275	1,100	1,134	1,323	1,207	1,507	1,564	1,169	891	1,036	1,422	1,346	835	1,152	1,271	908
アパート	登録件数	221	204	212	262	246	267	227	241	266	276	281	300	318	260	311	286	268	283	276	300
	成約件数	4	6	14	16	8	7	7	4	5	8	8	2	8	14	20	8	8	6	3	4
	登録平均㎡単価	1,035	1,073	1,037	1,030	1,038	1,037	1,063	1,055	1,063	1,089	1,099	1,104	1,084	1,112	1,054	1,050	1,042	1,021	1,049	1,071
	成約平均㎡単価	1,001	976	1,191	1,039	769	990	924	1,183	1,140	1,020	1,030	1,173	984	1,531	1,062	1,204	1,123	888	1,277	981
戸建て	登録件数	76	94	92	76	92	91	94	100	102	82	77	78	102	91	113	102	102	112	100	100
	成約件数	6	7	14	7	3	2	8	4	4	5	1	1	2	2	11	3	1	6	5	2
	登録平均㎡単価	846	872	840	921	814	859	839	851	862	854	850	841	844	859	870	871	860	858	863	928
	成約平均㎡単価	697	799	781	903	816	950	758	803	798	901	441	1,233	735	725	802	822	966	729	720	810

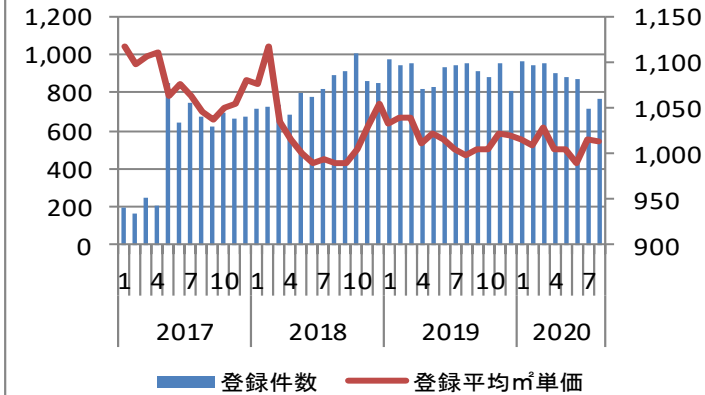
大分県



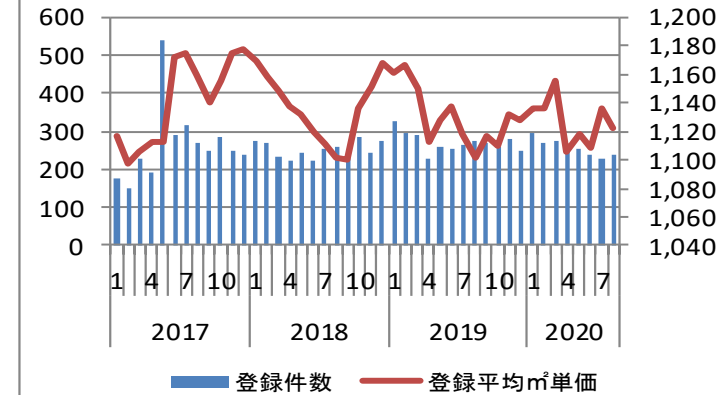
	年度 月度	2019								2020											
		1	2	3	4	5	6	7	8	9	10	11	12	1	2	3	4	5	6	7	8
大分県 全体	登録件数	3,872	3,774	3,895	3,162	3,361	3,507	3,696	3,482	3,630	3,706	3,670	3,764	4,104	4,183	4,591	3,660	3,765	3,758	3,363	3,605
	成約件数	609	921	1,068	648	485	484	491	420	561	546	516	587	731	844	1,226	597	506	596	639	547
	登録平均㎡単価	1,100	1,108	1,091	1,070	1,069	1,063	1,062	1,061	1,050	1,060	1,059	1,060	1,074	1,067	1,077	1,056	1,061	1,069	1,067	1,069
	成約平均㎡単価	1,104	1,137	1,124	1,106	1,064	1,102	1,081	1,095	1,098	1,076	1,074	1,121	1,102	1,093	1,124	1,070	1,061	1,101	1,053	1,063
マンション	登録件数	1,106	1,057	1,014	960	1,004	1,056	1,134	1,042	1,034	1,037	1,042	1,095	1,232	1,205	1,275	1,065	1,112	1,124	1,066	1,077
	成約件数	122	201	212	149	127	93	116	89	124	117	116	98	149	231	247	105	123	130	167	108
	登録平均㎡単価	1,189	1,173	1,156	1,146	1,143	1,127	1,128	1,129	1,127	1,133	1,133	1,132	1,158	1,142	1,150	1,131	1,136	1,131	1,132	1,129
	成約平均㎡単価	1,150	1,223	1,226	1,230	1,164	1,151	1,150	1,177	1,126	1,117	1,104	1,189	1,208	1,141	1,211	1,123	1,125	1,184	1,098	1,202
アパート	登録件数	2,457	2,392	2,578	1,896	2,065	2,134	2,245	2,145	2,295	2,342	2,316	2,364	2,519	2,653	2,959	2,264	2,329	2,342	2,039	2,246
	成約件数	443	657	799	449	308	353	335	292	411	389	363	453	547	575	927	443	342	414	425	399
	登録平均㎡単価	1,096	1,119	1,098	1,076	1,073	1,071	1,067	1,066	1,051	1,067	1,060	1,061	1,073	1,065	1,077	1,059	1,060	1,070	1,064	1,070
	成約平均㎡単価	1,124	1,142	1,124	1,103	1,070	1,125	1,091	1,104	1,105	1,099	1,099	1,135	1,096	1,094	1,121	1,086	1,070	1,111	1,068	1,045
戸建て	登録件数	309	325	303	306	292	317	317	295	301	327	312	305	353	325	357	331	324	292	258	282
	成約件数	44	63	57	50	50	38	40	39	26	40	37	36	35	38	52	49	41	52	47	40
	登録平均㎡単価	809	813	815	798	791	790	788	789	778	780	803	790	793	803	810	796	803	814	820	829
	成約平均㎡単価	779	816	746	766	779	771	790	837	838	724	744	761	742	793	762	809	795	813	757	869

宮崎県

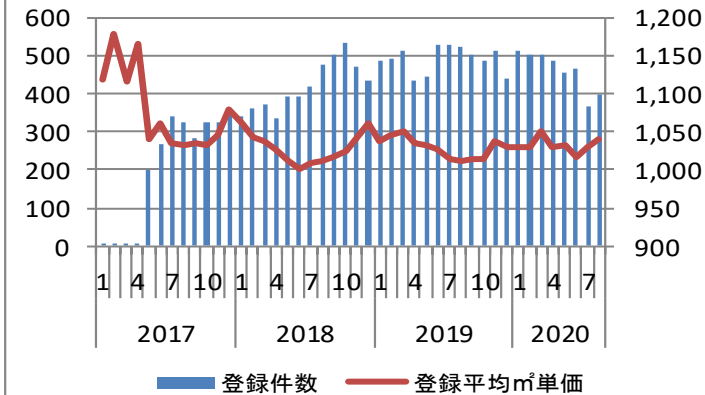
宮崎県全体登録件数・平均㎡単価推移



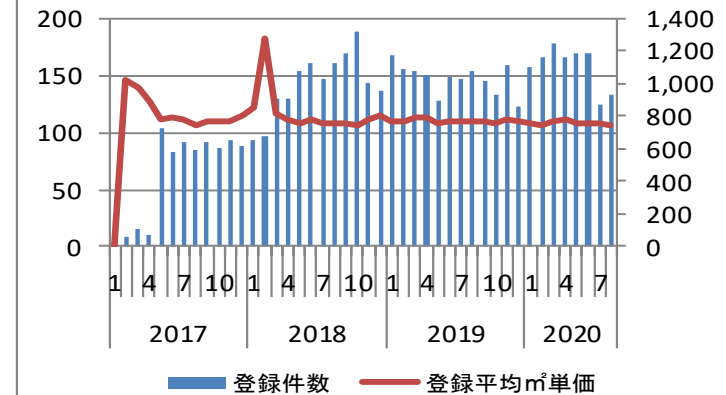
宮崎県マンション登録件数・平均㎡単価推移



宮崎県アパート登録件数・平均㎡単価推移

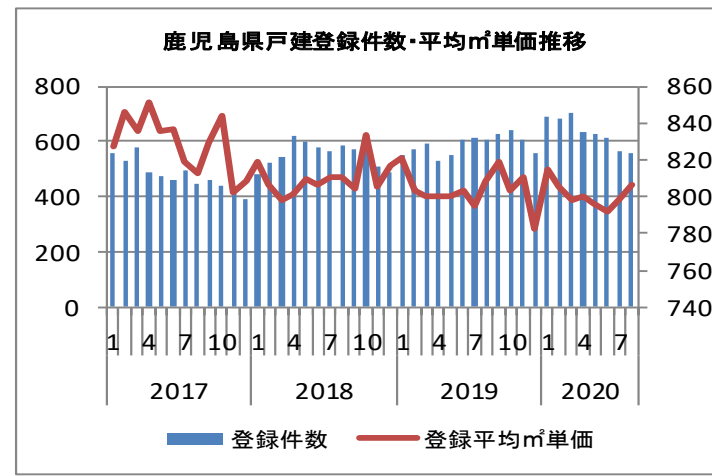
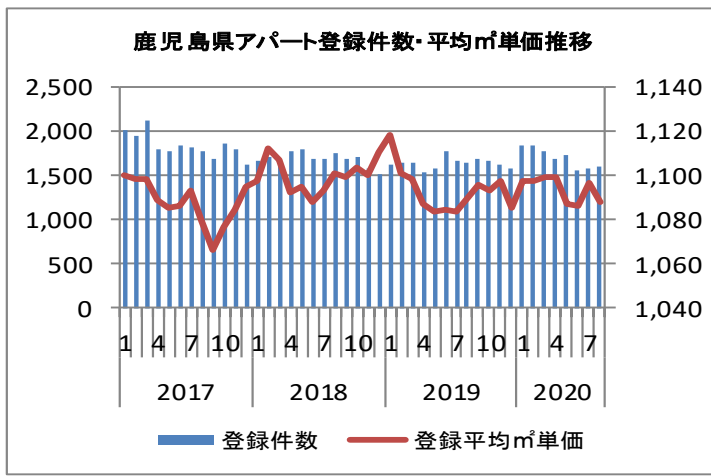
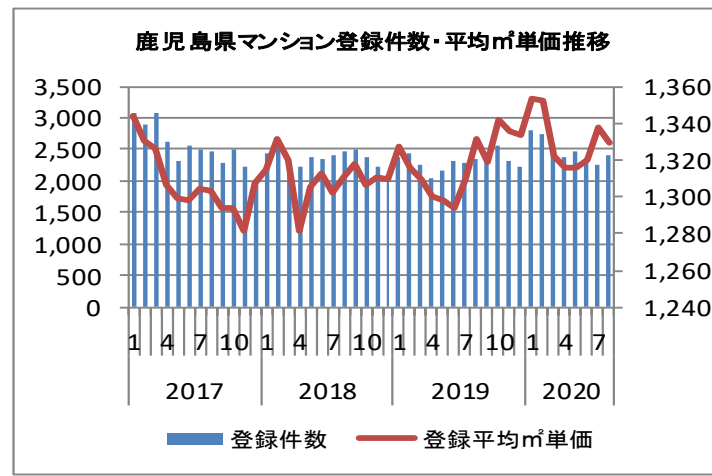
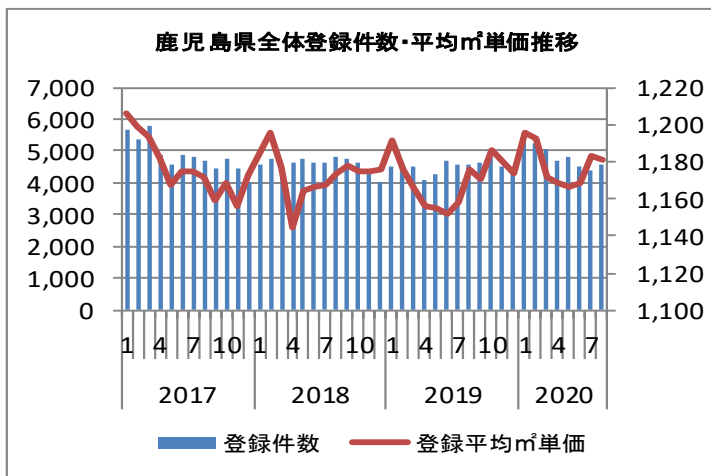


宮崎県戸建登録件数・平均㎡単価推移

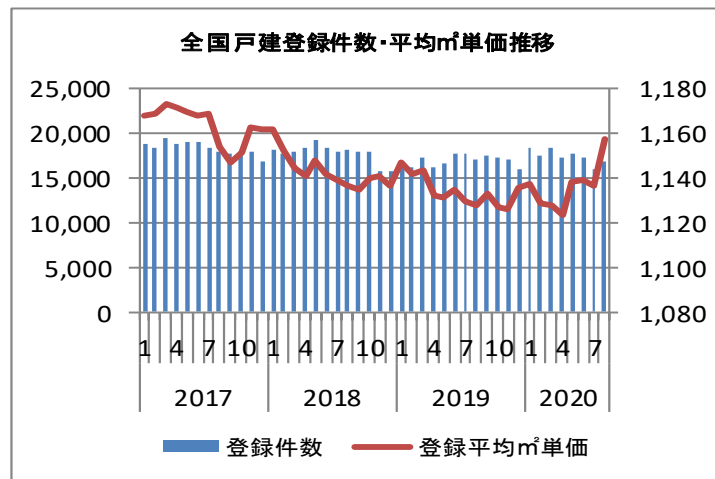
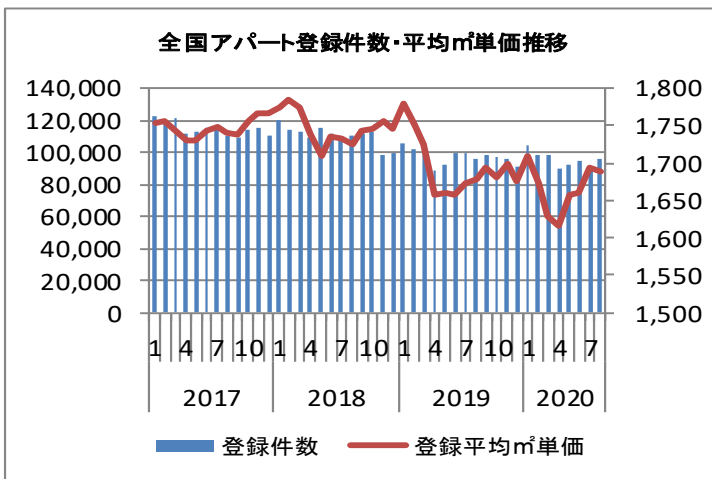
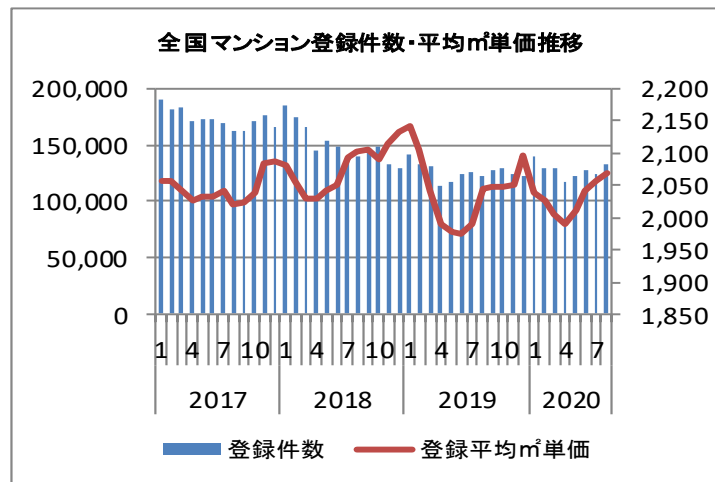
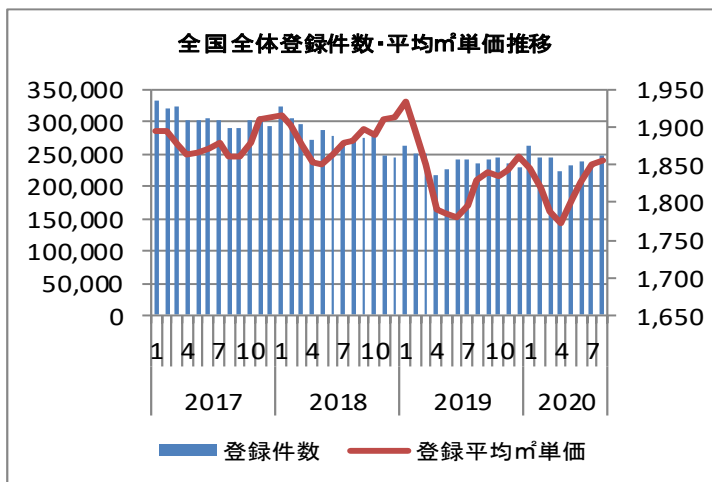


		年度 月度	2019								2020											
			1	2	3	4	5	6	7	8	9	10	11	12	1	2	3	4	5	6	7	8
宮崎県	全体	登録件数	978	942	956	813	833	930	940	948	915	881	952	809	963	939	956	897	879	870	718	771
		成約件数	162	200	285	151	77	102	84	79	63	76	120	83	116	177	264	152	94	103	151	130
		登録平均㎡単価	1,033	1,039	1,039	1,011	1,021	1,016	1,005	999	1,005	1,004	1,023	1,020	1,016	1,010	1,028	1,004	1,004	989	1,015	1,013
		成約平均㎡単価	978	1,090	1,094	1,044	1,027	1,144	1,110	1,130	1,092	1,069	1,046	1,092	1,068	1,009	1,087	1,060	968	1,025	1,034	1,092
	マンション	登録件数	324	295	292	227	260	255	265	274	267	259	282	247	295	270	276	247	253	236	226	238
		成約件数	54	61	102	30	24	52	34	34	29	22	50	40	39	63	93	60	26	33	57	51
		登録平均㎡単価	1,160	1,167	1,150	1,112	1,127	1,138	1,118	1,102	1,117	1,110	1,131	1,128	1,136	1,135	1,156	1,106	1,118	1,108	1,136	1,121
		成約平均㎡単価	1,110	1,270	1,261	1,253	1,169	1,275	1,249	1,265	1,255	1,279	1,237	1,271	1,239	1,179	1,257	1,223	1,155	1,187	1,172	1,309
	アパート	登録件数	487	492	511	436	445	527	528	521	503	489	511	440	511	503	503	484	457	464	367	400
		成約件数	53	100	146	88	32	31	33	36	23	46	42	28	57	89	138	72	51	45	73	57
		登録平均㎡単価	1,039	1,047	1,050	1,035	1,033	1,028	1,014	1,012	1,013	1,013	1,038	1,030	1,030	1,029	1,052	1,031	1,033	1,016	1,031	1,039
		成約平均㎡単価	1,005	1,089	1,059	1,059	1,013	1,138	1,156	1,118	1,036	1,033	1,039	1,012	1,080	993	1,054	983	949	1,082	991	992
	戸建て	登録件数	167	155	153	150	128	148	147	153	145	133	159	122	157	166	177	166	169	170	125	133
		成約件数	55	39	37	33	21	19	17	9	11	8	28	15	20	25	33	20	17	25	21	22
		登録平均㎡単価	771	771	792	788	761	762	770	769	773	760	781	764	750	747	763	774	753	752	751	740
		成約平均㎡単価	824	809	778	811	887	797	741	667	778	701	716	764	702	638	746	848	743	709	807	850

鹿児島県



	年度 月度	2019							2020												
		1	2	3	4	5	6	7	8	9	10	11	12	1	2	3	4	5	6	7	8
鹿児島県 全体	登録件数	4,539	4,645	4,496	4,109	4,272	4,694	4,559	4,595	4,651	4,840	4,534	4,364	5,320	5,250	5,075	4,705	4,812	4,511	4,393	4,570
	成約件数	389	552	745	394	344	307	299	302	346	284	349	248	451	702	861	405	399	409	401	397
	登録平均㎡単価	1,191	1,176	1,165	1,156	1,155	1,151	1,158	1,176	1,170	1,186	1,180	1,174	1,196	1,192	1,172	1,168	1,167	1,168	1,183	1,181
	成約平均㎡単価	1,210	1,143	1,172	1,141	1,084	1,107	1,131	1,149	1,114	1,095	1,136	1,128	1,139	1,165	1,155	1,183	1,141	1,129	1,120	1,148
マンション	登録件数	2,363	2,426	2,260	2,045	2,157	2,315	2,293	2,340	2,332	2,548	2,307	2,240	2,807	2,741	2,598	2,382	2,467	2,351	2,263	2,412
	成約件数	211	292	404	204	150	155	148	145	131	129	165	103	196	350	435	190	172	204	189	166
	登録平均㎡単価	1,327	1,316	1,310	1,300	1,298	1,294	1,309	1,332	1,319	1,342	1,336	1,333	1,353	1,352	1,322	1,315	1,316	1,320	1,338	1,330
	成約平均㎡単価	1,365	1,262	1,297	1,318	1,265	1,268	1,287	1,314	1,259	1,262	1,304	1,297	1,329	1,315	1,314	1,368	1,338	1,264	1,287	1,354
アパート	登録件数	1,627	1,647	1,643	1,536	1,565	1,772	1,652	1,648	1,692	1,651	1,618	1,568	1,825	1,827	1,772	1,686	1,721	1,550	1,569	1,602
	成約件数	107	171	240	119	119	88	99	105	165	94	121	89	166	258	289	143	146	146	124	162
	登録平均㎡単価	1,118	1,100	1,098	1,087	1,084	1,085	1,084	1,090	1,096	1,093	1,098	1,085	1,097	1,097	1,099	1,099	1,087	1,086	1,097	1,088
	成約平均㎡単価	1,163	1,116	1,122	1,075	1,049	1,072	1,060	1,072	1,100	1,033	1,096	1,140	1,103	1,115	1,081	1,134	1,081	1,088	1,089	1,081
戸建て	登録件数	549	572	593	528	550	607	614	607	627	641	609	556	688	682	705	637	624	610	561	556
	成約件数	71	89	101	71	75	64	52	52	50	61	63	56	89	94	137	72	81	59	88	69
	登録平均㎡単価	821	803	800	800	800	804	795	809	819	803	810	782	814	805	798	800	796	792	798	806
	成約平均㎡単価	822	805	791	741	780	766	822	842	779	840	769	800	784	749	806	789	830	766	805	806



	年度 月度	2019							2020													
		1	2	3	4	5	6	7	8	9	10	11	12	1	2	3	4	5	6	7	8	
全国 全体	登録件数	264,434	252,012	251,151	218,906	225,452	240,312	242,758	236,149	242,835	243,767	236,402	229,308	261,948	244,767	245,123	223,288	232,375	239,868	229,498	229,498	246,620
	成約件数	29,888	36,876	42,740	27,050	23,335	23,682	23,524	20,949	23,901	22,860	21,534	22,440	28,035	35,459	38,543	20,359	17,202	22,513	22,450	20,227	
	登録平均㎡単価	1,934	1,899	1,852	1,791	1,785	1,781	1,797	1,829	1,840	1,835	1,843	1,861	1,845	1,820	1,789	1,773	1,804	1,826	1,851	1,857	
	成約平均㎡単価	2,044	2,060	1,986	1,951	2,003	1,960	1,930	1,932	1,980	1,928	1,928	2,002	1,996	1,982	1,898	1,843	1,833	1,880	1,871	1,897	
マンション	登録件数	142,370	133,542	131,670	113,641	116,873	123,416	125,806	123,344	127,282	129,358	124,067	121,911	139,586	129,312	128,753	116,609	122,504	128,163	124,179	133,431	
	成約件数	16,551	20,013	22,659	14,356	12,504	12,648	12,614	11,439	12,957	12,367	11,255	11,751	14,850	18,782	19,437	10,014	8,511	11,375	11,555	10,276	
	登録平均㎡単価	2,141	2,105	2,043	1,989	1,977	1,974	1,989	2,044	2,049	2,046	2,052	2,095	2,039	2,026	2,004	1,991	2,011	2,041	2,057	2,068	
	成約平均㎡単価	2,242	2,254	2,192	2,174	2,255	2,207	2,167	2,157	2,225	2,170	2,177	2,247	2,226	2,188	2,116	2,110	2,103	2,142	2,109	2,141	
アパート	登録件数	105,537	102,183	102,236	89,004	91,956	99,113	99,145	95,709	98,062	97,125	95,390	91,323	104,061	97,893	98,079	89,335	92,213	94,443	89,368	96,389	
	成約件数	11,713	15,007	17,907	10,971	9,235	9,494	9,312	8,198	9,414	8,949	8,678	9,311	11,629	14,677	16,898	8,829	7,170	9,289	9,146	8,440	
	登録平均㎡単価	1,779	1,750	1,725	1,658	1,659	1,657	1,673	1,678	1,695	1,681	1,698	1,675	1,710	1,672	1,630	1,616	1,658	1,660	1,692	1,687	
	成約平均㎡単価	1,885	1,911	1,820	1,795	1,810	1,759	1,740	1,741	1,779	1,735	1,751	1,819	1,815	1,833	1,736	1,666	1,671	1,707	1,708	1,733	
戸建て	登録件数	16,527	16,287	17,245	16,261	16,623	17,783	17,807	17,096	17,491	17,284	16,945	16,074	18,301	17,562	18,291	17,344	17,658	17,262	15,951	16,800	
	成約件数	1,624	1,856	2,174	1,723	1,596	1,540	1,598	1,312	1,530	1,544	1,601	1,378	1,556	2,000	2,208	1,516	1,521	1,849	1,749	1,511	
	登録平均㎡単価	1,147	1,142	1,143	1,132	1,131	1,135	1,129	1,128	1,133	1,127	1,126	1,136	1,137	1,129	1,128	1,123	1,138	1,139	1,137	1,157	
	成約平均㎡単価	1,177	1,165	1,203	1,088	1,140	1,175	1,163	1,158	1,135	1,107	1,136	1,147	1,152	1,131	1,223	1,117	1,089	1,136	1,157	1,149	